



DOCUMENTOS DE
PRESTAÇÃO DE
CONTAS 2015



RELATÓRIO DE GESTÃO

14



I. Introdução

A Câmara Municipal do Crato apresenta o **RELATÓRIO DE GESTÃO** referente ao exercício de 2015, elaborado nos moldes definidos no ponto 13 do Plano Oficial de Contabilidade das Autarquias Locais (POCAL).

O Relatório de Gestão inclui a comparabilidade entre os objectivos traçados pelo Município, os meios, os métodos utilizados na execução das suas actividades e os resultados obtidos.

Na metodologia utilizada foram elaborados quadros e gráficos de forma a evidenciar os dados indicados em cada capítulo. Para melhor enquadramento e comparação das variáveis mais significativas da gestão municipal são apresentados, também, elementos relativos à execução de anos anteriores.

**1. Execução das Grandes Opções do Plano**

Sobre a execução das Grandes Opções do Plano (Plano Plurianual de Investimentos e Actividades Mais Relevantes) foram elaborados os seguintes quadros e gráficos.

Quadro 1- Execução das Grandes Opções do Plano de 2009 a 2015

Grandes Opções do Plano	Executado (euro)
2009	3.853.617
2010	3.021.272
2011	3.794.518
2012	3.517.928
2013	3.544.629
2014	2.548.316
2015	3.527.947
Totais	37.025.544

(Handwritten signature and initials)

Quadro 2 - Execução do Plano Plurianual de Investimentos de 2009 a 2015

Plano Plurianual de Investimentos	Executado (euro)
2009	1.693.157
2010	1.502.003
2011	2.319.857
2012	2.162.320
2013	1.879.141
2014	937.282
2015	1.039.621
Totais	20.267.918

**Quadro 3 - Execução das Actividades Mais Relevantes de 2009 a 2015**

Actividades Mais Relevantes	Executado (euro)
2009	2.160.459
2010	1.519.269
2011	1.474.660
2012	1.355.609
2013	1.665.488
2014	1.611.035
2015	2.488.326
Totais	16.757.625

(Handwritten initials and signature)

2. Execução e Evolução da Política Orçamental Realizada pela Autarquia

Os quadros seguintes apresentam a estrutura das **receitas** e **despesas** do Município agrupadas pela sua natureza económica, em correntes e de capital. Cada um destes grupos é constituído por um conjunto de capítulos.

Quadro 4 - Estrutura das receitas e das despesas

Unidade: Euros

Receitas	2009	2010	2011	2012	2013	2014	2015
Receitas correntes cobradas	4.720.953,27	5.141.516,48	5.141.427,80	4.744.574,13	5.894.296,30	6.227.341,12	6.569.375,23
Receitas de capital cobradas	2.704.622,52	2.223.243,10	2.980.753,18	2.897.585,28	1.757.645,78	618.886,98	753.262,39
Reposições não abatidas aos pagamentos	878,06	4.451,07	0,00	0,00	0,00	0,00	700,00
Total de receitas cobradas	7.426.453,85	7.369.210,65	8.122.180,98	7.642.159,41	7.651.942,08	6.846.228,10	7.323.337,62
Saldo da gerência anterior	1.798.201,82	875.002,85	944.250,30	975.940,46	1.186.909,90	627.515,12	467.992,46
Total de receitas cobradas + saldo inicial	9.224.655,67	8.244.213,50	9.066.431,28	8.618.099,87	8.838.851,98	7.473.743,22	7.791.330,08

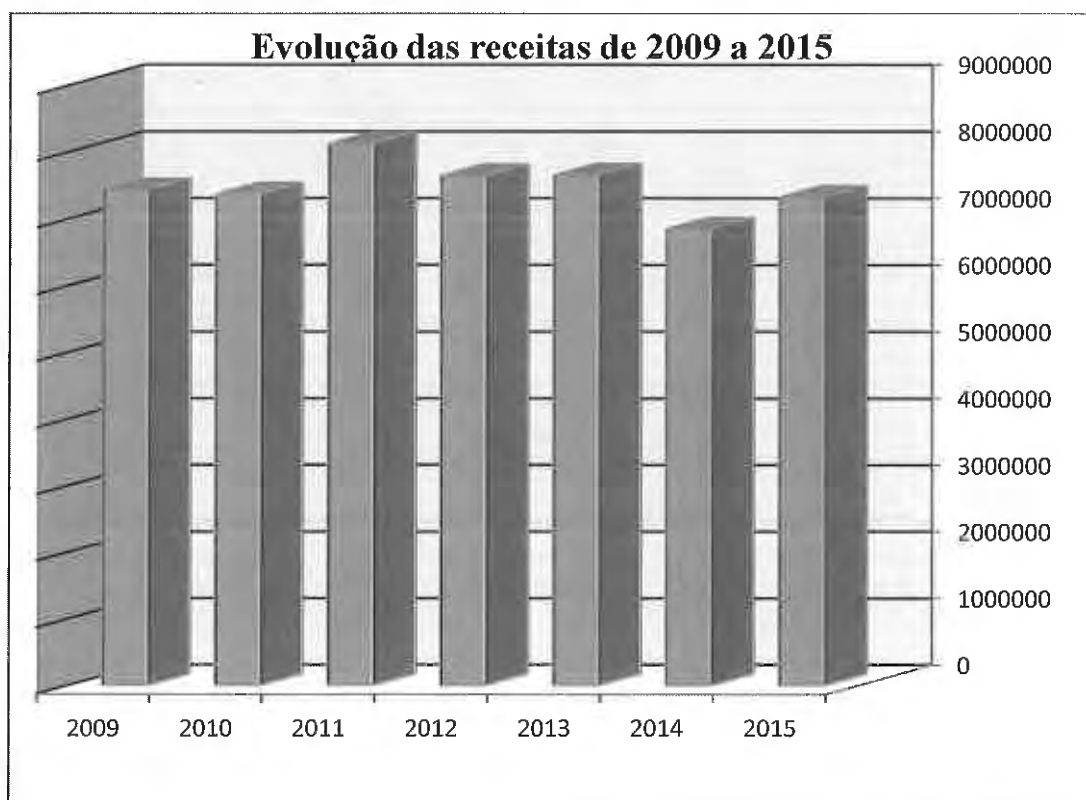
Despesas	2009	2010	2011	2012	2013	2014	2015
Despesas correntes pagas	5.284.011,68	4.981.093,00	5.139.995,57	4.619.589,38	5.360.571,96	5.124.600,18	5.062.227,97
Despesas de capital pagas	3.065.641,14	2.318.870,20	2.950.495,25	2.811.600,59	2.850.764,90	1.881.150,58	1.983.415,49
Total das Despesas Pagas	8.349.652,82	7.299.963,20	8.090.490,82	7.431.189,97	8.211.336,86	7.005.750,76	7.045.643,46



Quadro 5 - Estrutura das Despesas e Receitas

Unidade: Euros

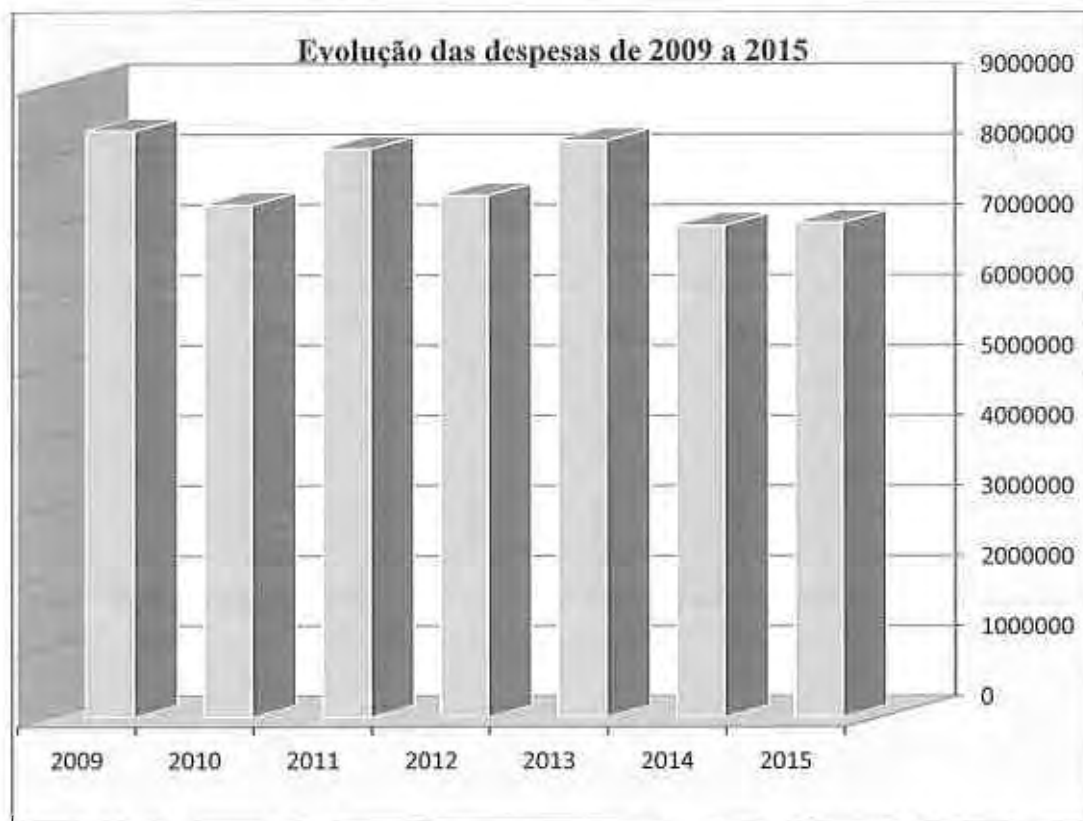
Receitas	2009	2010	2011	2012	2013	2014	2015
Impostos e Taxas	395.942,45	564.618,66	711.908,25	311.185,86	517.463,02	413.843,76	388.222,42
Rendimentos de Propriedade	258.239,69	213.056,48	261.054,57	227.753,26	126.106,32	225.317,19	359.460,99
Transferências recebidas/Estado	6.239.165,43	5.730.435,27	6.253.735,34	6.082.872,22	5.937.295,65	5.041.609,87	5.474.918,42
Transferências - Outras	36.128,02	261.790,50	81.405,97	59.873,18	244.471,58	141.978,15	99.426,94
Venda de bens e serviços	308.294,08	369.492,68	498.778,73	483.240,61	761.351,71	802.950,26	865.843,91
Outras receitas correntes	187.806,12	225.365,99	315.298,12	252.196,50	65.253,80	220.528,87	127.580,36
Venda de bens duradouros	0	0	0	25.037,78	0,00	0,00	0,00
Activos Financeiros	0	0	0	0,00	0,00	0,00	0,00
Passivos financeiros	0	0	0	200.000,00	0,00	0,00	0,00
Outras Receitas de capital	0	0	0	0,00	0,00	0,00	7.184,58
Reposições não abatidas aos pagamentos	878,06	4.451,07	0	0,00	0,00	0,00	700,00
Total das Receitas Cobradas	7.426.453,85	7.369.210,65	8.122.180,98	7.642.159,41	7.651.942,08	6.846.228,10	7.323.337,62
Saldo da Gerência anterior	1.798.201,82	875.002,85	944.250,30	975.940,46	1.186.909,90	627.515,12	467.992,46
Total das Receitas Cobradas + Saldo Inicial	9.224.655,67	8.244.213,50	9.066.431,28	8.618.099,87	8.838.851,98	7.473.743,22	7.791.330,08



**Quadro 5 - Estrutura das Despesas e Receitas**

Unidade: Euros

Despesas	2009	2010	2011	2012	2013	2014	2015
Despesas com pessoal	2.236.990,94	2.196.817,04	2.122.345,89	1.916.829,32	2.217.800,51	2.259.843,54	2.095.599,54
Aquisição de bens e serviços	2.098.584,48	2.015.900,72	2.296.515,98	1.990.495,26	2.322.616,48	2.309.470,33	2.405.233,79
Juros e outros encargos	182.636,51	75.298,79	75.734,44	93.678,23	97.160,05	44.286,74	20.676,92
Transferências correntes	521.148,03	522.536,02	468.287,54	455.135,77	518.655,08	347.261,77	333.560,54
Subsídios	111.181,75	120.729,39	126.910,91	107.622,65	128.884,45	119.313,84	125.727,47
Outras despesas correntes	133.469,97	49.811,04	49.800,81	55.828,15	75.455,39	44.423,96	81.429,71
Aquisição de bens de capital	1.693.157,85	1.502.003,67	2.319.857,32	2.162.319,66	1.879.141,07	937.281,53	1.039.621,47
Transferências de capital	377.028,17	120.975,57	34.231,90	76.039,59	42.743,27	111.625,74	34.324,61
Activos financeiros	0,00	0,00	0,00	0,00	0,00	0,00	52.989,00
Passivos financeiros	219.660,78	332.209,30	326.053,06	322.011,34	516.099,59	428.004,14	364.236,40
Outras despesas de capital	775.794,34	363.681,66	270.352,97	251.230,00	412.780,97	404.239,17	492.244,01
Totais	8.349.652,82	7.299.963,20	8.090.090,82	7.431.189,97	8.211.336,86	7.005.750,76	7.045.643,46





3. Análise das Contas do Município do Crato

3.1 Análise Orçamental das Contas

Com este ponto pretende-se evidenciar a situação financeira resultante da execução económica do ano de 2015, descrevendo as diversas componentes, designadamente a receita e despesa relevantes para efeitos de determinação de diferentes saldos, bem como a sua descrição pela natureza económica corrente e de capital e, ainda, a apresentação de um conjunto de outras *ratios*.

3.1.1 Independência financeira

Para se aferir o grau de **independência financeira** das autarquias, tem-se vindo a adoptar a *ratio* que relaciona as receitas próprias com as receitas totais. Considera-se, ainda, para o presente efeito, que as **receitas próprias** da autarquia são as receitas totais deduzidas das transferências e dos passivos financeiros.

Existirá independência financeira, se as receitas próprias representarem, pelo menos, 50% das receitas totais.

Quadro 7 - Independência Financeira do Município do Crato

	2009	2010	2011	2012	2013	2014	2015
Receitas próprias (01,02,04,05,07,08,09,11,13)	1.150.282	1.372.534	1.787.040	1.299.414	1.470.175	1.662.640	1.748.292
Transferências (06,10)	6.275.293	5.992.226	6.335.141	6.142.745	6.181.767	5.183.588	5.574.345
Passivos financeiros (12)	0	0	0	200.000	0	0	0
Reposições não abatidas nos pagamentos (13)	878	4.451	0	0	0	0	700
Receitas totais	7.426.454	7.369.211	8.122.181	7.642.159	7.651.942	6.846.228	7.323.338

Independência Financeira = Receitas próprias/receitas totais	15%	19%	22%	17%	19%	19%	24%
Transferências/receitas totais	85%	81%	78%	80%	81%	81%	76%
Passivos financeiros/receitas totais	0%	0%	0%	3%	0%	0%	0%



Pela análise do quadro, se considerarmos independência financeira como a *ratio* entre as receitas próprias e as receitas totais, verifica-se que o Município tem uma independência financeira de 24%.

3.1.2 Estrutura das receitas

Receitas correntes e receitas de capital

O quadro seguinte apresenta a estrutura das receitas do Município, sendo de salientar os seguintes aspectos:

- As transferências recebidas do Estado (correntes e de capital) são a principal fonte de receita, representando **74,8%**.
- Os impostos e taxas representam **5,3%** da receita total.
- A venda de bens e serviços representam **11,8%** da receita total.

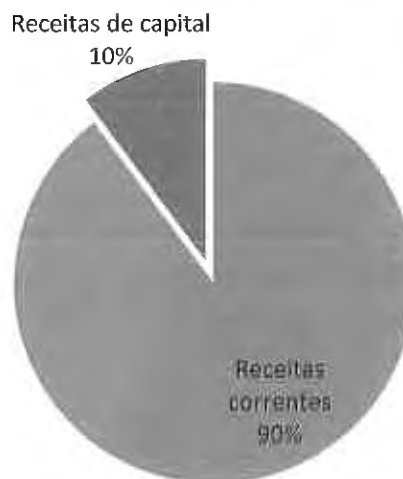
[Handwritten signature]

**Quadro 8 - Estrutura das receitas cobradas**

Unidade: Euros

Recultas	Total	%
Impostos e Taxas	388.222,42	5,3%
Rendimentos de Propriedade	359.460,99	4,9%
Transferências recebidas do estado	5.474.918,42	74,8%
Transferências - Outras	99.426,94	1,4%
Venda de bens e serviços	865.843,91	11,8%
Outras receitas correntes	127.580,36	1,7%
Venda de bens duradouros	0,00	0,0%
Activos Financeiros	0,00	0,0%
Passivos financeiros	0,00	0,0%
Outras Receitas de capital	7.184,58	0,0%
Reposições não abatidas aos pagamentos	700,00	0,1%
	7.323.337,62	100,0%

Como se pode verificar pela análise do gráfico seguinte, comparando o total das receitas correntes e de capital, verifica-se que as receitas correntes representam **90%** das receitas totais.

Gráfico - Estrutura das Receitas

[Handwritten signature]



No quadro seguinte apresenta-se a estrutura da receita cobrada.

Quadro 11 - Estrutura das receitas cobradas por natureza económica

Receitas	Total	%
Receitas correntes cobradas	6.569.375,23	84,32%
Receitas de capital cobradas	753.262,39	9,67%
Reposições não abatidas aos pagamentos	700,00	0,01%
Saldo da gerência anterior	467.992,46	6,01%
Total de receitas cobradas + saldo inicial	7.791.330,08	

3.1.3 Estrutura das Despesas

As despesas são agrupadas pela sua natureza económica em despesas correntes e despesas de capital. Cada um destes grupos é constituído por um conjunto de capítulos.

Quadro 12 - Estrutura das despesas pagas

Despesas	Total	%
Despesas com pessoal	2.095.599,54	29,74%
Aquisição de bens e serviços	2.405.233,79	34,14%
Juros e outros encargos	20.676,92	0,29%
Transferências correntes	333.560,54	4,73%
Subsídios	125.727,47	1,78%
Outras despesas correntes	81.429,71	1,16%
Aquisição de bens de capital	1.039.621,47	14,76%
Transferências de capital	34.324,61	0,49%
Activos financeiros	52.989,00	0,75%
Passivos financeiros	364.236,40	5,17%
Outras despesas de capital	492.244,01	6,99%
Total	7.045.643,46	

Da observação do quadro anterior, que nos mostra em valores absolutos a estrutura das despesas pagas em 2015, salienta-se os seguintes aspectos:

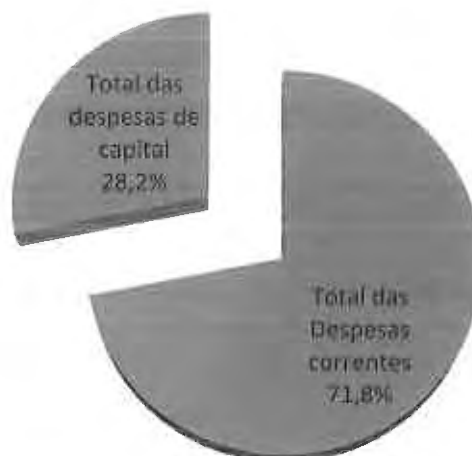
- O maior agregado de despesa com o peso de **34,14%** é sem dúvida as aquisições de bens e serviços.



- O segundo agregado com maior peso global – Despesas com pessoal – que representa **29,74%** da estrutura da despesa paga.
- O agregado das despesas com a aquisição de bens de capital é o terceiro nesta hierarquia de importância relativa, no total da despesa paga, com o peso de **14,76%**.
- As transferências e subsídios representam **7%** da despesa paga. Será, ainda, de referir que as transferências correntes têm maior peso que as transferências de capital.

Numa análise comparativa do total das despesas correntes e despesas de capital, verifica-se que as despesas correntes representam **72%** das despesas totais e as despesas de capital representam **28%**.

Gráfico - Estrutura das despesas

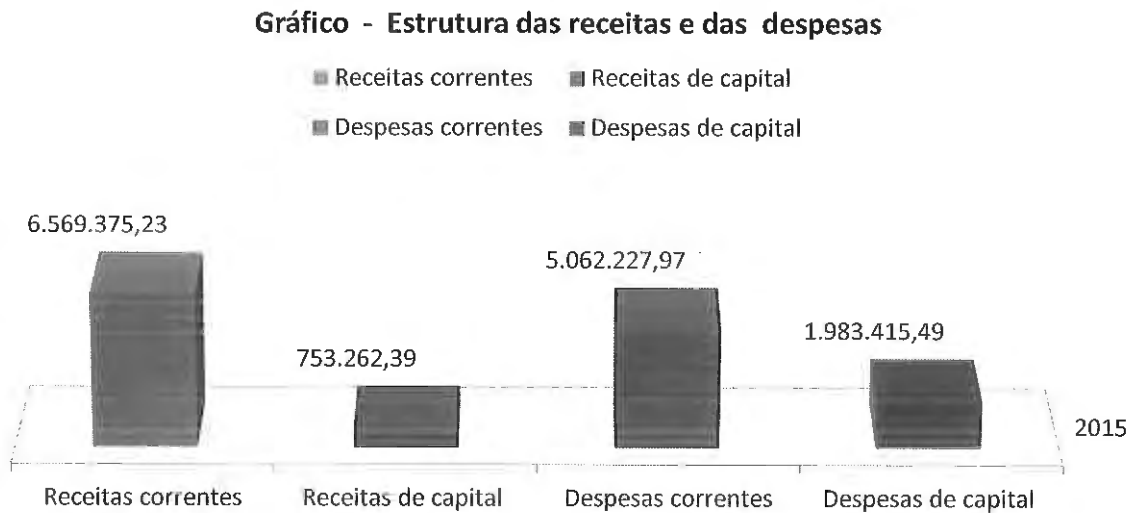


[Handwritten signature]



3.1.4 Situação Financeira Global

Comparação da receita com a despesa



Observando o gráfico anterior concluímos que as receitas cobradas são superiores às despesas pagas.

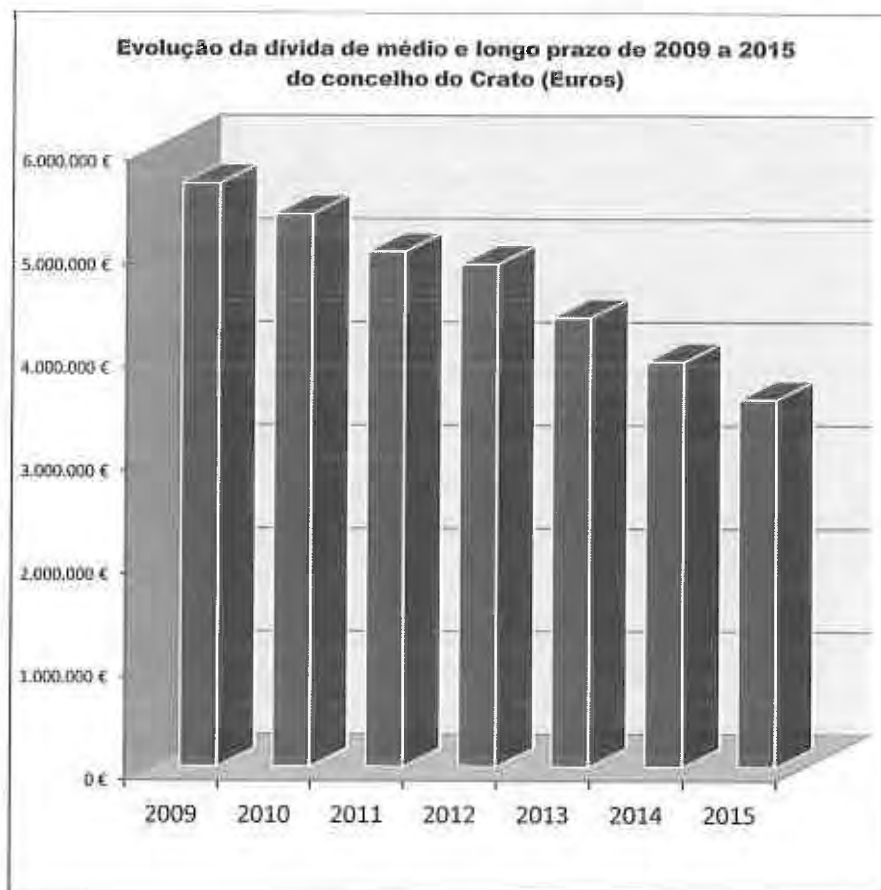


3.2. Estrutura e Evolução do Endividamento

3.2.1 Dívidas a terceiros – Médio e Longo Prazo

Quadro 13 -Evolução da dívida (empréstimos bancários) de médio e longo prazo de 2009 a 2015 do concelho do Crato (em euros)

Anos	2009	2010	2011	2012	2013	2014	2015
Dívida	5.655.826	5.359.312	4.997.563	4.875.552	4.359.452	3.931.448	3.567.212



Handwritten signature and initials



4. Aplicação de Resultados

Analisando as Demonstrações Financeiras do ano de 2015, verifica-se que o resultado líquido do exercício apresenta um valor positivo de 142.128,91€ conforme se encontra evidenciado no Balanço e Demonstrações de Resultados.

De acordo com o estabelecido no POCAL propõe-se que o resultado do exercício se destine a resultados transitados.

Nos termos do ponto 2.7.3 do Decreto-lei nº 54-A/99, de 22 de Fevereiro (POCAL), propõe-se a seguinte aplicação de resultados:

- Resultados Transitados.....135.022,46€
- Reservas legais7.106,45€

5. Factos Relevantes

Após o termo do exercício, até à presente data, não ocorreu qualquer facto relevante digno de relação.

Em 6 de Abril de 2016

ORGÃO EXECUTIVO

Em 29 de Abril de 2016

ORGÃO DELIBERATIVO



[Handwritten signature]
[Handwritten initials]
[Handwritten signature]

BALANÇO

Município do Crato

BALANÇO

ANO : 2015

Código das Contas POCAL	ATIVO	Exercícios			
		2015			2014
		AB	AP	AL	AL
	Imobilizado				
	Bens de domínio público				
451	Terrenos e recursos naturais	954,60		954,60	954,60
452	Edifícios				
453	Outras construções e infra-estruturas	23.593.732,15	8.743.950,28	14.849.781,87	12.558.269,40
455	Bens do patrimônio histórico, artístico e cultural	9.180,00		9.180,00	9.180,00
459	Outros bens de domínio público	30.297,89	25.932,38	4.365,51	5.010,79
445	Imobilizações em curso	293.493,33		293.493,33	1.732.002,01
446	Adiantamentos por conta de bens de domínio público				
		23.927.657,97	8.769.882,66	15.157.775,31	14.305.416,80
	Imobilizações incorpóreas				
431	Despesas de instalação				
432	Despesas de investigação e desenvolvimento	303.824,65	254.418,03	49.406,62	116.226,02
433	Propriedade industrial e outros direitos	110.745,16	78.004,70	32.740,46	33.357,20
443	Imobilizações em curso	8.708,40		8.708,40	39.396,90
449	Adiantamentos por conta de imobilizações incorpóreas				
		423.278,21	332.422,73	90.855,48	188.980,12
	Imobilizações Corpóreas				
421	Terrenos e recursos naturais	584.839,18		584.839,18	585.271,18
422	Edifícios e outras construções	14.710.030,07	2.164.843,61	12.545.186,46	11.633.537,19
423	Equipamento básico	2.336.202,29	1.848.257,12	487.945,17	474.170,41
424	Equipamento de transporte	2.374.984,64	1.540.698,50	834.286,14	866.030,42
425	Ferramentas e utensílios	191.332,64	143.525,19	47.807,45	54.977,02
426	Equipamento administrativo	2.221.815,79	2.105.570,32	116.245,47	99.451,36
427	Taras e vasilhame				
429	Outras imobilizações corpóreas	235.115,11	182.131,59	52.983,52	65.593,60
442	Imobilizações em curso	1.309.712,84		1.309.712,84	3.484.109,49
448	Adiantamentos por conta de imobilizações corpóreas	15.000,00		15.000,00	15.000,00
		23.979.032,56	7.985.026,33	15.994.006,23	17.278.140,67
	Investimentos Financeiros				
411	Partes de capital	177.902,20	132.840,00	45.062,20	45.062,20
412	Obrigações e títulos de participação	370.923,38		370.923,38	370.923,38
414	Investimentos em imóveis				
415	Outras aplicações financeiras				
441	Imobilizações em curso				
447	Adiantamentos por conta de investimentos financeiros				
		548.825,58	132.840,00	415.985,58	415.985,58
	Circulante				
	Existências				
36	Matérias-primas, subsidiárias e de consumo	111.641,89	31.798,05	79.843,84	105.360,35
35	Produtos e trabalhos em curso				
34	Subprodutos, desperdícios, resíduos e refugos				
33	Produto acabados e intermédios				

Município do Crato

BALANÇO

ANO : 2015

Código das Contas POCAL		Exercícios			
		2015			2014
		AB	AP	AL	AL
32	Mercadorias				
37	Adiantamentos por conta de compras				
		111.641,89	31.798,05	79.843,84	105.360,35
	Dívidas de terceiros - Médio e longo prazo (a)				
	Dívidas de terceiros - Curto prazo				
28	Empréstimos concedidos				
211	Clientes, c/c				
212	Contribuintes, c/c	100,00		100,00	100,00
213	Utentes, c/c	28.130,05		28.130,05	18.192,60
218	Clientes, contribuintes e utentes de cobrança duvidos	16.251,70	14.317,35	1.934,35	865,87
251	Devedores pela execução do orçamento				
229	Adiantamentos a fornecedores				
2619	Adiantamentos a fornecedores de imobilizado				
24	Estado e outros entes públicos	76.476,00		76.476,00	82.284,51
264	Administração autárquica	61.561,54		61.561,54	61.561,54
262 + 263 + 267 + 268	Outros devedores	104.708,86		104.708,86	438.670,94
214	Terceiros - OT's				
		287.228,15	14.317,35	272.910,80	601.675,46
	Títulos negociáveis				
151	Ações				
152	Obrigações e títulos de participação				
153	Títulos de dívida pública				
159	Outros títulos				
18	Outras aplicações de tesouraria				
		0,00		0,00	0,00
	Depósitos em instituições financeiras e caixa				
12	Depósitos em instituições financeiras	928.584,08		928.584,08	672.345,24
11	Caixa	1.308,59		1.308,59	1.134,21
		929.892,67		929.892,67	673.479,45
	Acréscimos e diferimentos				
271	Acréscimos de proveitos	55.669,87		55.669,87	119.265,71
272	Custos diferidos	5.309,29		5.309,29	48.841,90
		60.979,16		60.979,16	168.107,61
	Total de amortizações		17.087.331,72		
	Total de provisões		178.955,40		
	Total do activo	50.268.536,19	17.266.287,12	33.002.249,07	33.737.146,04

Município do Crato

BALANÇO

ANO : 2015

Codigo das Contas POCAL	FUNDOS PRÓPRIOS E PASSIVO	Exercícios	
		2015	2014
	Fundos próprios		
51	Património	19.436.117,53	19.436.117,53
55	Ajustamento de partes de capital em empresas	-132.840,00	-132.840,00
56	Reservas de reavaliação		
	Reservas		
571	Reservas legais	285.999,77	285.999,77
572	Reservas estatutárias		
573	Reservas contratuais		
574	Reservas livres		
575	Subsídios		
576	Doações		
577	Reservas decorrentes de transferência de activos		
59	Resultado transitados	4.194.104,17	4.320.461,37
88	Resultado líquido do exercício	142.128,91	-228.735,30
		23.925.510,38	23.681.003,37
	Passivo		
292	Provisões para riscos e encargos		
		0,00	0,00
	Dívidas a terceiros - Médio e longo prazo (a)		
2312	Dívidas a instituições de crédito	3.567.211,78	3.931.448,18
2613	Leasing	54.865,89	94.740,75
2681262	Devedores e Credores diversos - CAP - FAM	264.945,38	317.934,38
		3.887.023,05	4.344.123,31
	Dívidas a terceiros - Curto prazo		
2311	Empréstimos de curto prazo		
269	Adiantamentos por conta de vendas		
221	Fornecedores, c/c	14.763,12	75.241,65
228	Fornecedores - Facturas em recepção e conferência		
252	Credores pela execução do orçamento		
217	Clientes e utentes c/ cauções		
219	Adiantamentos de clientes, contribuintes e utentes		
2611	Fornecedores de imobilizado, c/c		
24	Estado e outros entes públicos	28.517,18	29.564,54
264	Administração autárquica		
262 + 263 + 267 + 268	Outros credores	211.641,08	229.258,13
224	Factoring - Fornecedores c/c		
2614	Factoring - Fornecedores de Imobilizado		
		254.921,38	334.064,32
	Acréscimos e diferimentos		
273	Acréscimos de custos	287.386,28	425.030,75

Município do Crato

BALANÇO

ANO : 2015

Código das Contas POCAL	FUNDOS PRÓPRIOS E PASSIVO	Exercícios	
		2015	2014
274	Proveitos diferidos	4.647.407,98	4.952.924,29
		4.934.794,26	5.377.955,04
	Total dos fundos próprios e do passivo	33.002.249,07	33.737.146,04

ORGÃO EXECUTIVO

Em de de

.....

ORGÃO DELIBERATIVO

Em de de

.....

[Handwritten signatures and initials]

[Handwritten initials]



DEMONSTRAÇÃO DE RESULTADOS



MAPA DE CONTROLO ORÇAMENTAL DA DESPESA

Controlo Orçamental - Despesa

Ano: 2015

Município do Crato

(designação da autarquia local)

(unidade: €)

Código	Classif. Económica Despesa Designação	Dotações corrigidas	Compromissos assumidos			Despesas Pagas			Diferenças			Grau de Execução Orçamental da Despesa
			Exercício	Exercícios futuros	Total	Exercício corrente	Exercícios anteriores	Total	Dotação não comprometida	Saldo	Compromissos por pagar	
01	Administração Autárquica	15.470,00	13.983,92	,00	13.983,92	9.285,47	,00	9.285,47	1.486,08	6.204,53	4.718,45	59,893
01 01	Despesas com o pessoal	14.470,00	13.763,92	,00	13.763,92	9.045,47	,00	9.045,47	706,08	5.424,53	4.718,45	62,512
01 0102	Abonos variáveis ou eventuais	14.470,00	13.763,92	,00	13.763,92	9.045,47	,00	9.045,47	706,08	5.424,53	4.718,45	62,512
01 010204	Ajudas de custo	4.700,00	4.512,80	,00	4.512,80	2.859,80	,00	2.859,80	187,20	1.840,20	1.853,00	60,847
01 010213	Outros suplementos e prémios	9.770,00	9.251,12	,00	9.251,12	6.185,67	,00	6.185,67	518,88	3.584,33	3.065,45	63,313
01 01021302	Outros	9.770,00	9.251,12	,00	9.251,12	6.185,67	,00	6.185,67	518,88	3.584,33	3.065,45	63,313
01 02	Aquisição de bens e serviços	1.000,00	220,00	,00	220,00	220,00	,00	220,00	780,00	780,00	0,00	22,000
01 0202	Aquisição de serviços	1.000,00	220,00	,00	220,00	220,00	,00	220,00	780,00	780,00	0,00	22,000
01 020211	Representação dos serviços	1.000,00	220,00	,00	220,00	220,00	,00	220,00	780,00	780,00	0,00	22,000
02	Câmara Municipal	8.860.888,46	7.281.572,48	969.254,81	8.250.827,29	6.971.988,36	64.389,63	7.036.377,99	1.579.316,98	1.824.510,47	245.194,49	79,409
02 01	Despesas com o pessoal	2.431.215,00	2.090.553,34	40.896,84	2.131.450,18	2.086.554,07	,00	2.086.554,07	340.861,86	344.660,93	3.999,27	85,824
02 0101	Remunerações certas e permanentes	1.808.515,00	1.550.956,11	12.896,84	1.563.852,95	1.547.637,76	,00	1.547.637,76	257.558,89	280.877,24	3.318,35	85,575
02 010101	Titulares órgãos soberania e memb. órgãos autárq.	63.000,00	58.458,60	,00	58.458,60	58.458,60	,00	58.458,60	4.541,40	4.541,40	0,00	92,791
02 010104	Pessoal quadros-Regime contrato individ. trabalho	938.500,00	884.904,89	,00	884.904,89	884.904,89	,00	884.904,89	53.595,11	53.595,11	0,00	94,289
02 01010401	Pessoal em funções	928.000,00	884.904,89	,00	884.904,89	884.904,89	,00	884.904,89	43.095,11	43.095,11	0,00	95,356
02 01010404	Recrutamento de pessoal para novos postos trabalho	10.500,00	,00	,00	0,00	,00	,00	0,00	10.500,00	10.500,00	0,00	0,000
02 010106	Pessoal contratado a termo	68.600,00	7.344,60	,00	7.344,60	7.344,60	,00	7.344,60	81.255,40	61.255,40	0,00	10,706
02 01010601	Pessoal em funções	10.000,00	7.344,60	,00	7.344,60	7.344,60	,00	7.344,60	2.655,40	2.655,40	0,00	73,446
02 01010604	Recrutamento de pessoal para novos postos trabalho	58.600,00	,00	,00	0,00	,00	,00	0,00	58.600,00	58.600,00	0,00	0,000
02 010107	Pessoal em regime de tarefa ou avença	163.165,00	126.556,56	,00	126.556,56	126.556,56	,00	126.556,56	36.608,44	36.608,44	0,00	77,564
02 010108	Pessoal aguardando apresentação	6.500,00	3.202,59	,00	3.202,59	3.202,59	,00	3.202,59	3.297,41	3.297,41	0,00	49,271
02 010109	Pessoal em qualquer outra situação	165.860,00	123.623,02	,00	123.623,02	123.623,02	,00	123.623,02	41.976,98	41.976,98	0,00	74,652
02 010111	Representação	17.000,00	15.230,40	,00	15.230,40	15.230,40	,00	15.230,40	1.769,60	1.769,60	0,00	89,591
02 010113	Subsídio de refeição	166.150,00	134.830,08	12.896,84	147.726,92	131.511,73	,00	131.511,73	31.319,92	34.638,27	3.318,35	79,152
02 01011301	Pessoal em funções	107.400,00	95.596,76	,00	95.596,76	95.596,76	,00	95.596,76	11.803,24	11.803,24	0,00	89,010
02 0101130101	Tempo Indeterminado	98.700,00	94.580,50	,00	94.580,50	94.580,50	,00	94.580,50	4.119,50	4.119,50	0,00	95,826
02 0101130102	Tempo Certo	8.700,00	1.016,26	,00	1.016,26	1.016,26	,00	1.016,26	7.683,74	7.683,74	0,00	11,661
02 01011302	Em Qualquer Situação	56.500,00	37.076,97	12.896,84	49.973,81	33.758,82	,00	33.758,82	19.423,03	22.741,38	3.318,35	59,750
02 01011303	Membros dos Órgãos	2.250,00	2.156,35	,00	2.156,35	2.156,35	,00	2.156,35	93,65	93,65	0,00	95,838
02 010114	Subsídio de férias e de Natal	200.000,00	181.596,50	,00	181.596,50	181.596,50	,00	181.596,50	18.403,50	18.403,50	0,00	90,799
02 01011401	Pessoal em funções	158.300,00	153.156,34	,00	153.156,34	153.156,34	,00	153.156,34	5.143,66	5.143,66	0,00	96,751
02 0101140102	Pessoal a tempo indeterminado	158.300,00	153.156,34	,00	153.156,34	153.156,34	,00	153.156,34	5.143,66	5.143,66	0,00	96,751
02 01011402	Pessoal em qualquer outra situação	41.700,00	28.440,16	,00	28.440,16	28.440,16	,00	28.440,16	13.259,84	13.259,84	0,00	68,202
02 010115	Remunerações por doença e maternidade/paternidade	20.000,00	15.208,87	,00	15.208,87	15.208,87	,00	15.208,87	4.791,13	4.791,13	0,00	76,044
02 0102	Abonos variáveis ou eventuais	92.900,00	74.960,73	,00	74.960,73	74.350,13	,00	74.350,13	17.939,27	18.549,87	610,60	80,032
02 010202	Horas extraordinárias	70.000,00	62.127,69	,00	62.127,69	62.127,69	,00	62.127,69	7.872,31	7.872,31	0,00	88,754
02 010204	Ajudas de custo	8.000,00	1.212,54	,00	1.212,54	1.212,54	,00	1.212,54	6.787,46	6.787,46	0,00	15,157
02 010205	Abono para falhas	3.000,00	2.741,79	,00	2.741,79	2.741,79	,00	2.741,79	258,21	258,21	0,00	91,393
02 010207	Colaboração técnica e especializada	100,00	,00	,00	0,00	,00	,00	0,00	100,00	100,00	0,00	0,000
02 010210	Subsídio de trabalho nocturno	1.700,00	1.456,28	,00	1.456,28	1.456,28	,00	1.456,28	243,72	243,72	0,00	85,664
02 010211	Subsídio de turno	100,00	,00	,00	0,00	,00	,00	0,00	100,00	100,00	0,00	0,000
02 010212	Indemnizações por cessação de funções	4.000,00	1.927,03	,00	1.927,03	1.927,03	,00	1.927,03	2.072,97	2.072,97	0,00	48,176
02 010213	Outros suplementos e prémios	6.000,00	5.495,40	,00	5.495,40	4.884,80	,00	4.884,80	504,60	1.115,20	610,60	81,413
02 01021302	Outros	6.000,00	5.495,40	,00	5.495,40	4.884,80	,00	4.884,80	504,60	1.115,20	610,60	81,413
02 0103	Segurança social	529.800,00	464.636,50	28.000,00	492.636,50	464.566,18	,00	464.566,18	65.163,50	65.233,82	70,32	87,687
02 010301	Encargos com a saúde	63.000,00	46.087,24	,00	46.087,24	46.087,24	,00	46.087,24	16.912,76	16.912,76	0,00	73,154
02 010302	Outros encargos com a saúde	12.000,00	10.070,37	,00	10.070,37	10.070,37	,00	10.070,37	1.929,63	1.929,63	0,00	83,920

Controlo Orçamental - Despesa

Ano: 2015

Município do Crato

(designação da autarquia local)

(unidade: €)

Codigo	Classif. Económica Despesa		Dotações corrigidas	Compromissos assumidos			Despesas Pagas			Diferenças			Grau de Execução Orçamental da Despesa
	Designação			Exercicio	Exercícios futuros	Total	Exercicio corrente	Exercícios anteriores	Total	Dotação não comprometida	Saldo	Compromissos por pagar	
02 010303	Subsídio familiar a criança e jovens		12.000,00	9.892,46	,00	9.892,46	9.892,46	,00	9.892,46	2.307,54	2.307,54	0,00	80,771
02 010304	Outras prestações familiares		2.600,00	,00	,00	0,00	,00	,00	0,00	2.600,00	2.600,00	0,00	0,000
02 010305	Contribuições para a segurança social		402.600,00	368.477,91	28.000,00	396.477,91	368.477,91	,00	368.477,91	34.122,09	34.122,09	0,00	91,525
02 01030501	Assistência na doença dos funcionários públicos		100,00	,00	,00	0,00	,00	,00	0,00	100,00	100,00	0,00	0,000
02 01030502	Segurança social dos funcionários públicos		402.500,00	368.477,91	28.000,00	396.477,91	368.477,91	,00	368.477,91	34.022,09	34.022,09	0,00	91,547
02 0103050201	Caixa Geral de Aposentações		329.000,00	301.375,18	22.000,00	323.375,18	301.375,18	,00	301.375,18	27.624,82	27.624,82	0,00	91,603
02 0103050202	Regime Geral		73.500,00	67.102,73	6.000,00	73.102,73	67.102,73	,00	67.102,73	6.397,27	6.397,27	0,00	91,296
02 010309	Seguros		30.000,00	29.598,84	,00	29.598,84	29.528,52	,00	29.528,52	401,16	471,48	70,32	98,428
02 01030901	Seguros acidentes trabalho doenças profissionais		30.000,00	29.598,84	,00	29.598,84	29.528,52	,00	29.528,52	401,16	471,48	70,32	98,428
02 010310	Outras despesas de segurança social		7.600,00	709,68	,00	709,68	709,68	,00	709,68	6.890,32	6.890,32	0,00	9,338
02 01031001	Eventualidade Maternidade, paternidade e adopção		7.500,00	709,68	,00	709,68	709,68	,00	709,68	6.790,32	6.790,32	0,00	9,462
02 01031099	Outras despesas de segurança social		100,00	,00	,00	0,00	,00	,00	0,00	100,00	100,00	0,00	0,000
02 02	Aquisição de bens e serviços		2.816.418,46	2.560.208,81	32.449,20	2.612.655,11	2.358.793,35	46.220,44	2.405.013,79	236.212,55	411.404,67	175.192,12	85,393
02 0201	Aquisição de bens		953.368,00	881.239,07	12.048,68	893.287,75	833.488,71	178,01	833.666,72	72.128,93	119.701,28	47.572,35	87,444
02 020101	Matérias-primas e subsidiárias		50.000,00	49.422,94	,00	49.422,94	49.280,62	,00	49.280,62	577,06	719,38	142,32	98,581
02 020102	Combustíveis e lubrificantes		276.768,00	253.000,31	12.048,68	265.048,99	226.701,17	68,63	226.769,80	23.767,69	49.998,20	26.230,51	81,935
02 02010201	Gasolina		11.000,00	8.062,80	,00	8.062,80	5.609,83	,00	5.609,83	2.937,20	5.390,17	2.452,97	50,998
02 02010202	Gasóleo		173.739,00	162.352,28	,00	162.352,28	153.118,50	,00	153.118,50	11.386,72	20.620,50	9.233,78	88,131
02 02010299	Outros		92.029,00	82.585,23	12.048,68	94.633,91	67.972,84	68,63	68.041,47	9.443,77	23.987,53	14.543,76	73,935
02 020103	Munições, explosivos e artificios		500,00	,00	,00	0,00	,00	,00	0,00	500,00	500,00	0,00	0,000
02 020104	Limpeza e higiene		27.500,00	26.351,61	,00	26.351,61	26.351,61	,00	26.351,61	1.146,39	1.146,39	0,00	95,824
02 020105	Alimentação-Refeições confeccionadas		22.000,00	10.830,98	,00	10.830,98	9.949,10	109,38	10.058,48	11.169,02	11.941,52	772,50	45,720
02 020106	Alimentação-Gêneros para confeccionar		500,00	,00	,00	0,00	,00	,00	0,00	500,00	500,00	0,00	0,000
02 020107	Vestuário e artigos pessoais		8.000,00	7.177,60	,00	7.177,60	7.123,24	,00	7.123,24	822,40	875,76	54,36	89,041
02 020108	Material de escritório		45.000,00	42.840,66	,00	42.840,66	41.640,66	,00	41.640,66	2.159,34	3.359,34	1.200,00	92,535
02 020109	Produtos químicos e farmacêuticos		32.000,00	28.151,10	,00	28.151,10	28.127,88	,00	28.127,88	3.848,90	3.872,12	23,22	87,900
02 020111	Material de consumo clínico		1.000,00	437,89	,00	437,89	427,04	,00	427,04	562,11	572,96	10,85	42,704
02 020112	Material de transporte-Peças		25.000,00	20.361,04	,00	20.361,04	20.044,44	,00	20.044,44	4.638,96	4.955,56	316,60	80,178
02 020113	Material de consumo hoteleiro		100,00	,00	,00	0,00	,00	,00	0,00	100,00	100,00	0,00	0,000
02 020114	Outro material-Peças		46.000,00	42.897,68	,00	42.897,68	42.683,09	,00	42.683,09	3.302,32	3.316,91	14,59	92,789
02 020115	Prêmios, condecorações e ofertas		23.000,00	20.246,20	,00	20.246,20	19.046,20	,00	19.046,20	2.753,80	3.953,80	1.200,00	82,810
02 020116	Mercadorias para venda		302.000,00	300.842,13	,00	300.842,13	284.023,37	,00	284.023,37	1.157,87	17.976,83	16.818,76	84,047
02 02011601	Água		285.000,00	284.883,46	,00	284.883,46	267.864,70	,00	267.864,70	316,54	17.135,30	16.818,76	93,988
02 02011603	Outras		17.000,00	16.158,67	,00	16.158,67	16.158,67	,00	16.158,67	841,33	841,33	0,00	95,051
02 020117	Ferramentas e utensílios		13.000,00	10.267,98	,00	10.267,98	10.267,98	,00	10.267,98	2.732,02	2.732,02	0,00	78,984
02 020118	Livros e documentação técnica		1.000,00	60,00	,00	60,00	60,00	,00	60,00	940,00	940,00	0,00	6,000
02 020119	Artigos honoríficos e de decoração		2.000,00	1.576,83	,00	1.576,83	1.152,48	,00	1.152,48	423,17	847,52	424,35	57,824
02 020120	Material de educação, cultura e recreio		8.000,00	4.357,71	,00	4.357,71	4.137,06	,00	4.137,06	3.642,29	3.862,94	220,65	51,713
02 020121	Outros bens		70.000,00	62.616,41	,00	62.616,41	62.472,77	,00	62.472,77	7.383,59	7.527,23	143,64	89,247
02 0202	Aquisição de serviços		1.863.050,46	1.698.968,84	20.400,52	1.719.367,36	1.525.304,64	48.042,43	1.571.347,07	164.083,62	291.703,39	127.619,77	84,343
02 020201	Encargos das instalações		250.000,00	250.000,00	,00	250.000,00	241.636,11	,00	241.636,11	0,00	8.363,89	8.363,89	96,654
02 020202	Limpeza e higiene		87.500,00	81.680,28	,00	81.680,28	81.973,74	,00	81.973,74	5.819,72	25.526,26	19.706,54	70,827
02 020203	Conservação de bens		111.500,00	109.008,62	,00	109.008,62	108.701,11	,00	108.701,11	2.491,38	2.798,88	307,51	97,490
02 020204	Locação de edifícios		10.000,00	9.754,80	,00	9.754,80	9.754,80	,00	9.754,80	245,20	245,20	0,00	97,548
02 020206	Locação de material de transporte		1.000,00	510,01	,00	510,01	,00	,00	0,00	489,99	1.000,00	510,01	0,000
02 020208	Locação de outros bens		126.000,00	125.643,30	,00	125.643,30	119.266,98	,00	119.266,98	358,70	6.733,02	6.376,32	94,656
02 020209	Comunicações		100.000,00	80.270,65	14.563,40	74.834,05	59.045,23	,00	59.045,23	39.729,35	40.954,77	1.225,42	59,045

Controlo Orçamental - Despesa

Ano: 2015

Município do Crato

(designação da autarquia local)

(unidade: €)

Classif. Económica Despesa		Dotações corrigidas	Compromissos assumidos			Despesas Pagas			Diferenças			Grau de Execução Orçamental da Despesa	
Código	Designação		Exercicio	Exercícios futuros	Total	Exercicio corrente	Exercícios anteriores	Total	Dotação não comprometida	Saldo	Compromissos por pagar		
02	020210	Transportes	112.000,00	99.530,46	,00	99.530,46	99.202,42	150,80	99.353,02	12.469,54	12.846,98	177,44	88,708
02	020211	Representação dos serviços	1.000,00	610,00	,00	610,00	610,00	,00	610,00	390,00	390,00	0,00	61,000
02	020212	Seguros	20.000,00	19.904,53	,00	19.904,53	19.904,53	,00	19.904,53	95,47	95,47	0,00	99,523
02	020213	Deslocações e estadas	3.000,00	1.086,00	,00	1.086,00	1.086,00	,00	1.086,00	1.914,00	1.914,00	0,00	36,200
02	020214	Estudos, pareceres, projectos e consultadoria	1.500,00	1.473,03	,00	1.473,03	1.473,03	,00	1.473,03	26,97	26,97	0,00	98,202
02	020215	Formação	1.000,00	819,60	,00	819,60	769,60	,00	769,60	180,40	230,40	50,00	76,960
02	020216	Seminários, exposições e similares	38.000,00	33.285,12	,00	33.285,12	33.228,12	,00	33.228,12	2.714,88	2.771,88	57,00	92,300
02	020217	Publicidade	40.000,00	35.131,68	,00	35.131,68	31.872,18	,00	31.872,18	4.868,32	8.127,82	3.259,50	79,680
02	020218	Vigilância e segurança	32.075,00	31.107,52	802,24	31.709,76	30.443,32	,00	30.443,32	967,48	1.631,68	664,20	94,913
02	020219	Assistência técnica	32.022,39	27.607,14	,00	27.607,14	27.607,14	,00	27.607,14	4.415,25	4.415,25	0,00	86,215
02	020220	Outros trabalhos especializados	484.548,00	446.736,09	5.234,88	451.970,97	379.219,91	,00	379.219,91	37.811,91	105.328,09	67.516,18	78,263
02	020222	Serviços de saúde	500,00	,00	,00	0,00	,00	,00	0,00	500,00	500,00	0,00	0,000
02	020224	Encargos de cobrança de receitas	11.000,00	9.260,53	,00	9.260,53	9.260,53	,00	9.260,53	1.739,47	1.739,47	0,00	84,187
02	020225	Outros serviços	402.405,07	355.547,48	,00	355.547,48	290.249,89	45.891,83	336.141,72	46.857,59	68.263,35	19.405,76	83,533
02	03	Juros e outros encargos	64.900,00	21.833,31	98.294,08	118.127,39	20.876,92	,00	20.876,92	43.066,69	44.223,08	1.156,39	31,860
02	0301	Juros da dívida pública	56.500,00	16.113,45	93.856,76	109.970,21	16.063,45	,00	16.063,45	40.386,55	40.436,55	50,00	28,431
02	030103	Socied.financ.-Bancos e outras instit. financeiras	56.500,00	16.113,45	93.856,76	109.970,21	16.063,45	,00	16.063,45	40.386,55	40.436,55	50,00	28,431
02	03010302	Empréstimos de médio e longo prazos	56.500,00	16.113,45	93.856,76	109.970,21	16.063,45	,00	16.063,45	40.386,55	40.436,55	50,00	28,431
02	0302	Outros encargos correntes da dívida pública	500,00	,00	,00	0,00	,00	,00	0,00	500,00	500,00	0,00	0,000
02	030201	Despesas diversas	500,00	,00	,00	0,00	,00	,00	0,00	500,00	500,00	0,00	0,000
02	0303	Juros de locação financeira	400,00	,00	,00	0,00	,00	,00	0,00	400,00	400,00	0,00	0,000
02	030305	Material de transporte	100,00	,00	,00	0,00	,00	,00	0,00	100,00	100,00	0,00	0,000
02	030306	Material de informática	100,00	,00	,00	0,00	,00	,00	0,00	100,00	100,00	0,00	0,000
02	030307	Maquinaria e equipamento	100,00	,00	,00	0,00	,00	,00	0,00	100,00	100,00	0,00	0,000
02	030308	Outros investimentos	100,00	,00	,00	0,00	,00	,00	0,00	100,00	100,00	0,00	0,000
02	0305	Outros juros	7.000,00	5.719,86	2.437,32	8.157,18	4.613,47	,00	4.613,47	1.280,14	2.386,53	1.106,39	65,907
02	030502	Outros	7.000,00	5.719,86	2.437,32	8.157,18	4.613,47	,00	4.613,47	1.280,14	2.386,53	1.106,39	65,907
02	0306	Outros encargos financeiros	500,00	,00	,00	0,00	,00	,00	0,00	500,00	500,00	0,00	0,000
02	030601	Outros encargos financeiros	500,00	,00	,00	0,00	,00	,00	0,00	500,00	500,00	0,00	0,000
02	04	Transferências correntes	427.677,00	349.275,30	78.470,00	419.745,30	333.560,54	,00	333.560,54	84.401,70	94.116,46	9.714,76	77,994
02	0403	Administração central	44.600,00	34.883,63	,00	34.883,63	29.342,78	,00	29.342,78	9.716,37	15.257,22	5.540,85	65,791
02	040301	Estado	44.600,00	34.883,63	,00	34.883,63	29.342,78	,00	29.342,78	9.716,37	15.257,22	5.540,85	65,791
02	0405	Administração local	91.277,00	53.890,50	,00	53.890,50	50.890,50	,00	50.890,50	37.386,50	40.386,50	3.000,00	55,754
02	040501	Continente	91.277,00	53.890,50	,00	53.890,50	50.890,50	,00	50.890,50	37.386,50	40.386,50	3.000,00	55,754
02	04050101	Municípios	14.000,00	12.383,05	,00	12.383,05	12.383,05	,00	12.383,05	1.616,95	1.616,95	0,00	88,450
02	04050102	Freguesias	29.777,00	13.956,50	,00	13.956,50	10.956,50	,00	10.956,50	15.820,50	18.820,50	3.000,00	36,785
02	04050104	Associações de municípios	47.400,00	27.550,95	,00	27.550,95	27.550,95	,00	27.550,95	19.849,05	19.849,05	0,00	58,124
02	04050108	Outros	100,00	,00	,00	0,00	,00	,00	0,00	100,00	100,00	0,00	0,000
02	0407	Instituições sem fins lucrativos	258.000,00	234.708,85	73.320,00	308.028,85	234.408,85	,00	234.408,85	23.291,15	23.591,15	300,00	90,856
02	040701	Instituições sem fins lucrativos	258.000,00	234.708,85	73.320,00	308.028,85	234.408,85	,00	234.408,85	23.291,15	23.591,15	300,00	90,856
02	0408	Famílias	33.800,00	19.792,32	3.150,00	22.942,32	18.918,41	,00	18.918,41	14.007,68	14.861,59	873,91	55,972
02	040802	Outras	33.800,00	19.792,32	3.150,00	22.942,32	18.918,41	,00	18.918,41	14.007,68	14.861,59	873,91	55,972
02	05	Subsídios	163.600,00	126.136,72	25.934,14	152.070,86	125.727,47	,00	125.727,47	37.463,28	37.872,53	409,25	76,851
02	0508	Famílias	163.600,00	126.136,72	25.934,14	152.070,86	125.727,47	,00	125.727,47	37.463,28	37.872,53	409,25	76,851
02	050803	Outras	163.600,00	126.136,72	25.934,14	152.070,86	125.727,47	,00	125.727,47	37.463,28	37.872,53	409,25	76,851
02	06	Outras despesas correntes	155.000,00	88.432,13	12.786,28	101.218,41	81.403,02	26,69	81.429,71	66.567,87	73.570,29	7.002,42	52,535
02	0602	Diversas	155.000,00	88.432,13	12.786,28	101.218,41	81.403,02	26,69	81.429,71	66.567,87	73.570,29	7.002,42	52,535

Controlo Orçamental - Despesa

Ano: 2015

Município do Crato

(designação da autarquia local)

(unidade: €)

Código	Classif. Económica Despesa Designação	Dotações corrigidas	Compromissos assumidos			Despesas Pagas			Diferenças			Grau de Execução Orçamental da Despesa
			Exercício	Exercícios futuros	Total	Exercício corrente	Exercícios anteriores	Total	Dotação não comprometida	Saldo	Compromissos por pagar	
02 060201	Impostos e taxas	30.000,00	12.059,95	,00	12.059,95	11.957,95	,00	11.957,95	17.940,05	18.042,05	102,00	39,880
02 060202	Activos incorpóreos	25.000,00	21.857,58	,00	21.857,58	21.857,58	,00	21.857,58	3.142,42	3.142,42	0,00	87,430
02 060203	Outras	100.000,00	54.514,60	12.786,28	67.300,88	47.587,48	26,69	47.614,18	45.485,40	52.385,82	6.900,42	47,614
02 06020301	Outras restituições	3.000,00	1.451,19	,00	1.451,19	1.107,83	,00	1.107,83	1.548,81	1.992,17	343,36	38,928
02 06020302	IVA pago	1.000,00	,00	,00	0,00	,00	,00	0,00	1.000,00	1.000,00	0,00	0,000
02 06020304	Serviços bancários	10.000,00	7.533,39	18,48	7.553,87	6.138,17	26,69	6.164,86	2.464,61	3.835,14	1.370,53	61,849
02 06020305	Outras	88.000,00	45.528,02	12.767,80	58.295,82	40.341,49	,00	40.341,49	40.471,98	45.858,51	5.186,53	46,909
02 07	Aquisição de bens de capital	1.873.250,00	1.088.835,99	52.524,27	1.121.360,26	1.021.478,97	18.142,50	1.039.621,47	604.414,01	633.828,53	29.214,52	62,132
02 0701	Investimentos	1.217.750,00	662.438,84	14.500,00	678.938,84	622.745,86	18.142,50	640.888,16	555.311,16	576.861,84	21.550,68	52,929
02 070101	Terrenos	3.000,00	,00	,00	0,00	,00	,00	0,00	3.000,00	3.000,00	0,00	0,000
02 070102	Habitacões	28.000,00	,00	14.500,00	14.500,00	,00	,00	0,00	26.000,00	26.000,00	0,00	0,000
02 07010201	Construção	1.000,00	,00	,00	0,00	,00	,00	0,00	1.000,00	1.000,00	0,00	0,000
02 07010202	Aquisição	20.000,00	,00	14.500,00	14.500,00	,00	,00	0,00	20.000,00	20.000,00	0,00	0,000
02 07010203	Reparação e beneficiação	5.000,00	,00	,00	0,00	,00	,00	0,00	5.000,00	5.000,00	0,00	0,000
02 070103	Edifícios	219.200,00	59.514,16	,00	59.514,16	54.078,79	,00	54.078,79	159.665,84	165.121,21	5.435,37	24,871
02 07010301	Instalações de serviços	61.000,00	8.319,63	,00	8.319,63	8.319,63	,00	8.319,63	52.680,37	52.680,37	0,00	13,639
02 07010302	Instalações desportivas e recreativas	5.000,00	720,00	,00	720,00	720,00	,00	720,00	4.280,00	4.280,00	0,00	14,400
02 07010305	Escolas	70.000,00	25.906,52	,00	25.906,52	25.906,52	,00	25.906,52	44.093,48	44.093,48	0,00	37,009
02 07010307	Outros	83.200,00	24.588,01	,00	24.588,01	19.132,64	,00	19.132,64	58.631,99	64.067,36	5.435,37	22,996
02 070104	Construções diversas	448.666,00	242.431,34	,00	242.431,34	233.176,34	6.027,00	239.203,34	206.234,66	209.462,86	3.228,00	53,314
02 07010401	Viadutos, arruamentos e obras complementares	5.000,00	,00	,00	0,00	,00	,00	0,00	5.000,00	5.000,00	0,00	0,000
02 07010402	Sistemas de drenagem de águas residuais	25.000,00	20.015,60	,00	20.015,60	20.015,60	,00	20.015,60	4.984,40	4.984,40	0,00	80,062
02 07010403	Estações de tratamento de águas residuais	5.000,00	,00	,00	0,00	,00	,00	0,00	5.000,00	5.000,00	0,00	0,000
02 07010404	Iluminação pública	10.000,00	7.436,46	,00	7.436,46	1.408,46	6.027,00	7.436,46	2.563,54	2.563,54	0,00	74,365
02 07010405	Parques e jardins	17.666,00	9.652,80	,00	9.652,80	6.424,80	,00	6.424,80	8.013,20	11.241,20	3.228,00	36,368
02 07010406	Instalações desportivas e recreativas	17.000,00	7.814,64	,00	7.814,64	7.814,64	,00	7.814,64	9.185,36	9.185,36	0,00	45,968
02 07010407	Captação e distribuição de água	42.000,00	33.007,67	,00	33.007,67	33.007,67	,00	33.007,67	8.992,33	8.992,33	0,00	78,590
02 07010409	Sinalização e trânsito	10.000,00	6.014,45	,00	6.014,45	6.014,45	,00	6.014,45	3.985,55	3.985,55	0,00	60,145
02 07010410	Infraestrut. para distribuição energia eléctrica	1.000,00	,00	,00	0,00	,00	,00	0,00	1.000,00	1.000,00	0,00	0,000
02 07010412	Cemitérios	5.000,00	,00	,00	0,00	,00	,00	0,00	5.000,00	5.000,00	0,00	0,000
02 07010413	Outros	311.000,00	158.489,72	,00	158.489,72	158.489,72	,00	158.489,72	152.510,28	152.510,28	0,00	50,961
02 070108	Material de transporte	83.000,00	55.802,92	,00	55.802,92	55.802,92	,00	55.802,92	7.197,08	7.197,08	0,00	88,576
02 07010802	Outro	63.000,00	55.802,92	,00	55.802,92	55.802,92	,00	55.802,92	7.197,08	7.197,08	0,00	88,576
02 070107	Equipamento de informática	31.000,00	21.635,56	,00	21.635,56	21.635,56	,00	21.635,56	9.364,44	9.364,44	0,00	69,792
02 070108	Software informático	111.634,00	71.556,55	,00	71.556,55	69.236,65	,00	69.236,65	40.077,45	42.397,35	2.319,90	62,021
02 070109	Equipamento administrativo	31.000,00	16.530,00	,00	16.530,00	10.742,40	,00	10.742,40	14.470,00	20.257,60	5.787,60	34,653
02 070110	Equipamento básico	225.000,00	171.003,96	,00	171.003,96	154.108,65	12.115,50	166.224,15	53.996,04	58.775,85	4.779,81	73,877
02 07011001	Equipamento de recolha de resíduos	63.000,00	58.937,90	,00	58.937,90	59.937,90	,00	59.937,90	3.062,10	3.062,10	0,00	95,140
02 07011002	Outro	162.000,00	111.066,06	,00	111.066,06	94.170,75	12.115,50	106.286,25	50.933,94	55.713,75	4.779,81	65,809
02 070111	Ferramentas e utensílios	18.000,00	5.048,30	,00	5.048,30	5.048,30	,00	5.048,30	12.951,70	12.951,70	0,00	28,046
02 070112	Artigos e objectos de valor	5.000,00	1.000,00	,00	1.000,00	1.000,00	,00	1.000,00	4.000,00	4.000,00	0,00	20,000
02 070113	Investimentos incorpóreos	2.000,00	,00	,00	0,00	,00	,00	0,00	2.000,00	2.000,00	0,00	0,000
02 070115	Outros investimentos	34.250,00	17.916,05	,00	17.916,05	17.916,05	,00	17.916,05	16.333,95	16.333,95	0,00	52,310
02 0702	Locação financeira	45.000,00	41.124,45	38.024,27	79.148,72	39.874,86	,00	39.874,86	3.875,55	5.125,14	1.249,59	88,611
02 070203	Edifícios	1.000,00	,00	,00	0,00	,00	,00	0,00	1.000,00	1.000,00	0,00	0,000
02 07020305	Instalações desportivas e recreativas	1.000,00	,00	,00	0,00	,00	,00	0,00	1.000,00	1.000,00	0,00	0,000
02 070205	Material de transporte	44.000,00	41.124,45	38.024,27	79.148,72	39.874,86	,00	39.874,86	2.875,55	4.125,14	1.249,59	90,625

Controlo Orçamental - Despesa

Ano: 2015

Município do Crato


(designação da autarquia local)

(unidade: €)

Classif. Económica Despesa		Dotações corrigidas	Compromissos assumidos			Despesas Pagas			Diferenças			Grau de Execução Orçamental da Despesa
Código	Designação		Exercicio	Exercícios futuros	Total	Exercicio corrente	Exercícios anteriores	Total	Dotação não comprometida	Saldo	Compromissos por pagar	
02 0703	Bens de domínio público	410.500,00	365.272,70	,00	365.272,70	358.858,45	,00	358.858,45	45.227,30	51.641,55	6.414,25	87,420
02 070303	Outras construções e infraestruturas	409.500,00	365.272,70	,00	365.272,70	358.858,45	,00	358.858,45	44.227,30	50.641,55	6.414,25	87,633
02 07030301	Viadutos, arruamentos e obras complementares	23.000,00	11.434,29	,00	11.434,29	11.434,29	,00	11.434,29	11.565,71	11.565,71	0,00	49,714
02 07030302	Sistemas de drenagem de águas residuais	119.000,00	112.457,19	,00	112.457,19	111.264,59	,00	111.264,59	6.542,81	7.735,41	1.192,60	93,500
02 07030305	Parques e jardins	6.000,00	463,75	,00	463,75	463,75	,00	463,75	5.536,25	5.536,25	0,00	7,729
02 07030307	Captação e distribuição de água	6.000,00	,00	,00	0,00	,00	,00	0,00	6.000,00	6.000,00	0,00	0,000
02 07030308	Viação rural	251.000,00	240.917,47	,00	240.917,47	235.695,82	,00	235.695,82	10.082,53	15.304,18	5.221,65	93,903
02 07030313	Outros	4.500,00	,00	,00	0,00	,00	,00	0,00	4.500,00	4.500,00	0,00	0,000
02 070305	Bens do património histórico, artístico e cultural	1.000,00	,00	,00	0,00	,00	,00	0,00	1.000,00	1.000,00	0,00	0,000
02 08	Transferências de capital	166.788,00	34.480,36	12.000,00	46.480,36	34.324,81	,00	34.324,81	132.307,64	132.463,39	155,75	20,580
02 0805	Administração local	128.988,00	23.026,05	12.000,00	35.026,05	23.026,05	,00	23.026,05	105.961,95	105.961,95	0,00	17,851
02 080501	Continente	128.988,00	23.026,05	12.000,00	35.026,05	23.026,05	,00	23.026,05	105.961,95	105.961,95	0,00	17,851
02 08050102	Freguesias	52.500,00	5.400,00	12.000,00	17.400,00	5.400,00	,00	5.400,00	47.100,00	47.100,00	0,00	10,288
02 08050104	Associações de municípios	76.488,00	17.626,05	,00	17.626,05	17.626,05	,00	17.626,05	58.861,95	58.861,95	0,00	23,044
02 0807	Instituições sem fins lucrativos	32.800,00	11.454,31	,00	11.454,31	11.298,56	,00	11.298,56	21.345,69	21.501,44	155,75	34,447
02 080701	Instituições sem fins lucrativos	32.800,00	11.454,31	,00	11.454,31	11.298,56	,00	11.298,56	21.345,69	21.501,44	155,75	34,447
02 0808	Famílias	5.000,00	,00	,00	0,00	,00	,00	0,00	5.000,00	5.000,00	0,00	0,000
02 080802	Outras	5.000,00	,00	,00	0,00	,00	,00	0,00	5.000,00	5.000,00	0,00	0,000
02 09	Activos financeiros	55.990,00	52.989,00	,00	52.989,00	52.989,00	,00	52.989,00	3.001,00	3.001,00	0,00	94,640
02 0907	Ações e outras participações	3.000,00	,00	,00	0,00	,00	,00	0,00	3.000,00	3.000,00	0,00	0,000
02 090702	Socied.e quase socied.não financeiras-Públicas	3.000,00	,00	,00	0,00	,00	,00	0,00	3.000,00	3.000,00	0,00	0,000
02 0908	Unidades de participação	52.990,00	52.989,00	,00	52.989,00	52.989,00	,00	52.989,00	1,00	1,00	0,00	99,998
02 090802	Socied.e quase socied.não financeiras-Públicas	52.990,00	52.989,00	,00	52.989,00	52.989,00	,00	52.989,00	1,00	1,00	0,00	99,998
02 10	Passivos financeiros	369.850,00	364.336,41	619.900,00	984.236,41	364.236,40	,00	364.236,40	5.513,59	5.613,60	100,01	98,482
02 1006	Empréstimos a médio e longo prazos	369.850,00	364.336,41	619.900,00	984.236,41	364.236,40	,00	364.236,40	5.513,59	5.613,60	100,01	98,482
02 100603	Socied.financ.-Bancos e outras instit. financeiras	369.850,00	364.336,41	619.900,00	984.236,41	364.236,40	,00	364.236,40	5.513,59	5.613,60	100,01	98,482
02 11	Outras despesas de capital	536.200,00	510.494,01	,00	510.494,01	492.244,01	,00	492.244,01	25.705,99	43.955,99	18.250,00	91,802
02 1102	Diversas	536.200,00	510.494,01	,00	510.494,01	492.244,01	,00	492.244,01	25.705,99	43.955,99	18.250,00	91,802
02 110299	Outras	536.200,00	510.494,01	,00	510.494,01	492.244,01	,00	492.244,01	25.705,99	43.955,99	18.250,00	91,802
Total Despesas Correntes		6.074.280,46	5.264.420,63	284.830,54	5.549.251,17	5.015.980,84	46.247,13	5.062.227,97	809.859,83	1.012.052,49	202.192,66	83,339
Total Despesas de Capital		2.802.078,00	2.031.135,77	684.424,27	2.715.560,04	1.965.272,99	18.142,50	1.983.415,49	770.942,23	818.662,51	47.720,28	70,784
Total Geral		8.876.358,46	7.295.556,40	969.254,81	8.264.811,21	6.981.253,83	64.389,63	7.045.643,46	1.580.802,06	1.830.715,00	249.912,94	79,375

ORGÃO EXECUTIVO

Em ... de de



ORGÃO DELIBERATIVO

Em ... de de





Handwritten marks and signature in the right margin.

MAPA DE CONTROLO ORÇAMENTAL DA RECEITA

Controlo Orçamental - Receita

Ano: 2015

Município do Crato

(designação da autarquia local)

(unidade: €)

Classif. Económica da Receita	Previsões Corrigida	Rec. por Cobrar no início do ano	Receitas Liquidadas	Liquidações Anuladas	Rec. Cobradas Brutas	Reembolsos e Rest. Emitidos	Reembolsos e Rest. Pagos	Receita Cobrada Líquida	Rec. p/ Cobrar no final do Ano	Grau Exec. da Receita	
Classif.	Designação										
01	Impostos directos	481.720,98	0,00	368.670,32	0,00	368.670,32	738,83	738,83	367.931,49	0,00	76,379
0102	Outros	481.720,98	0,00	368.670,32	0,00	368.670,32	738,83	738,83	367.931,49	0,00	76,379
010202	Imposto municipal sobre imóveis	308.380,98	0,00	300.979,72	0,00	300.979,72	514,58	514,58	300.465,14	0,00	97,433
010203	Imposto único de circulação	61.920,00	0,00	56.326,43	0,00	56.326,43	73,33	73,33	56.253,10	0,00	90,848
010204	Imposto municipal sobre transm. onerosas imóveis	110.920,00	0,00	11.364,17	0,00	11.364,17	0,00	0,00	11.364,17	0,00	10,245
010205	Derrama	100,00	0,00	0,00	0,00	0,00	0,00	0,00	0,00	0,00	0,000
010207	Impostos abolidos	300,00	0,00	0,00	0,00	0,00	150,92	150,92	-150,92	0,00	-50,307
01020701	Contribuição autárquica	100,00	0,00	0,00	0,00	0,00	0,00	0,00	0,00	0,00	0,000
01020702	Imposto municipal de sisa	100,00	0,00	0,00	0,00	0,00	0,00	0,00	0,00	0,00	0,000
01020703	Imposto municipal sobre veiculos	100,00	0,00	0,00	0,00	0,00	150,92	150,92	-150,92	0,00	-150,920
010299	Impostos directos diversos	100,00	0,00	0,00	0,00	0,00	0,00	0,00	0,00	0,00	0,000
02	Impostos indirectos	5.148,00	407,10	4.762,15	0,00	4.762,15	123,00	123,00	4.639,15	407,10	90,116
0202	Outros	5.148,00	407,10	4.762,15	0,00	4.762,15	123,00	123,00	4.639,15	407,10	90,116
020206	Impostos indirectos específicos das autarq. locais	5.148,00	407,10	4.762,15	0,00	4.762,15	123,00	123,00	4.639,15	407,10	90,116
02020601	Mercados e feiras	100,00	0,00	0,00	0,00	0,00	0,00	0,00	0,00	0,00	0,000
02020602	Loteamentos e obras	2.364,00	0,00	3.029,05	0,00	3.029,05	0,00	0,00	3.029,05	0,00	128,132
02020603	Ocupação da via pública	1.299,00	0,00	824,10	0,00	824,10	0,00	0,00	824,10	0,00	63,441
02020605	Publicidade	500,00	407,10	125,50	0,00	125,50	0,00	0,00	125,50	407,10	25,100
02020699	Outros	885,00	0,00	783,50	0,00	783,50	123,00	123,00	660,50	0,00	74,633
0202069901	Taxa municipal de direitos de passagem	100,00	0,00	0,00	0,00	0,00	0,00	0,00	0,00	0,00	0,000
0202069902	Taxa de depósito da ficha técnica da habitação	100,00	0,00	30,00	0,00	30,00	0,00	0,00	30,00	0,00	30,000
0202069999	Outros	685,00	0,00	753,50	0,00	753,50	123,00	123,00	630,50	0,00	92,044
04	Taxas, multas e outras penalidades	17.022,00	100,00	14.789,95	0,00	14.789,95	246,00	246,00	14.543,95	100,00	85,442
0401	Taxas	13.852,00	100,00	10.731,66	0,00	10.731,66	246,00	246,00	10.485,66	100,00	75,698
040123	Taxas específicas das autarquias locais	13.852,00	100,00	10.731,66	0,00	10.731,66	246,00	246,00	10.485,66	100,00	75,698
04012301	Mercados e feiras	115,00	0,00	10,00	0,00	10,00	0,00	0,00	10,00	0,00	8,696
04012302	Loteamentos e obras	9.500,00	0,00	8.920,23	0,00	8.920,23	0,00	0,00	8.920,23	0,00	93,897
04012303	Ocupação da via pública	2.060,00	100,00	749,74	0,00	749,74	0,00	0,00	749,74	100,00	36,395
04012305	Caça, uso e porte de arma	100,00	0,00	24,19	0,00	24,19	0,00	0,00	24,19	0,00	24,190
04012399	Outras	2.077,00	0,00	1.027,50	0,00	1.027,50	246,00	246,00	781,50	0,00	37,626
0401239901	Taxa de depósito da ficha técnica da habitação	90,00	0,00	105,00	0,00	105,00	0,00	0,00	105,00	0,00	116,667
0401239902	Taxa pela emissão do certificado de registo	90,00	0,00	45,00	0,00	45,00	0,00	0,00	45,00	0,00	50,000
0401239999	Outras	1.897,00	0,00	877,50	0,00	877,50	246,00	246,00	631,50	0,00	33,289
0402	Multas e outras penalidades	3.170,00	0,00	4.058,29	0,00	4.058,29	0,00	0,00	4.058,29	0,00	128,022
040201	Juros de mora	707,00	0,00	2.263,68	0,00	2.263,68	0,00	0,00	2.263,68	0,00	320,181
040202	Juros compensatórios	926,00	0,00	284,01	0,00	284,01	0,00	0,00	284,01	0,00	30,671
040204	Coimas e penalidades por contra-ordenações	100,00	0,00	22,44	0,00	22,44	0,00	0,00	22,44	0,00	22,440
040299	Multas e penalidades diversas	1.437,00	0,00	1.488,16	0,00	1.488,16	0,00	0,00	1.488,16	0,00	103,560
05	Rendimentos da propriedade	275.732,00	0,00	359.460,99	0,00	359.460,99	0,00	0,00	359.460,99	0,00	130,366
0502	Juros-Sociedades financeiras	10.090,00	0,00	42,95	0,00	42,95	0,00	0,00	42,95	0,00	0,426
050201	Bancos e outras instituições financeiras	10.090,00	0,00	42,95	0,00	42,95	0,00	0,00	42,95	0,00	0,426

Controlo Orçamental - Receita

Ano: 2015

Município do Crato

(designação da autarquia local)

(unidade: €)

Classif. Económica da Receita		Previsões Corrigida	Rec. por Cobrar no início do ano	Receitas Liquidadas	Liquidações Anuladas	Rec. Cobradas Brutas	Reembolsos e Rest. Emitidos	Reembolsos e Rest. Pagos	Receita Cobrada Liquida	Rec. p/ Cobrar no final do Ano	Grau Exec. da Receita
Classif.	Designação										
0507	Dividend.partic.lucros socied.quase-soc.nãofinanc.	5.804,00	0,00	100.459,74	0,00	100.459,74	0,00	0,00	100.459,74	0,00	1730,871
050702	Empresas públicas municipais e intermunicipais	5.804,00	0,00	100.459,74	0,00	100.459,74	0,00	0,00	100.459,74	0,00	1730,871
0510	Rendas	259.838,00	0,00	258.958,30	0,00	258.958,30	0,00	0,00	258.958,30	0,00	99,661
051099	Outros	259.838,00	0,00	258.958,30	0,00	258.958,30	0,00	0,00	258.958,30	0,00	99,661
06	Transferências correntes	4.960.743,00	61.561,54	5.165.343,00	0,00	4.828.267,55	0,00	0,00	4.828.267,55	398.636,99	97,330
0603	Administração central	4.827.692,00	0,00	5.146.042,41	0,00	4.808.966,96	0,00	0,00	4.808.966,96	337.075,45	99,612
060301	Estado	4.730.699,00	0,00	5.065.916,06	0,00	4.728.840,61	0,00	0,00	4.728.840,61	337.075,45	99,961
06030101	Fundo de Equilíbrio Financeiro	4.200.147,00	0,00	4.536.354,23	0,00	4.199.278,78	0,00	0,00	4.199.278,78	337.075,45	99,979
06030102	Fundo Social Municipal	51.505,00	0,00	51.505,00	0,00	51.505,00	0,00	0,00	51.505,00	0,00	100,000
06030103	Participação fixa no IRS	94.505,00	0,00	94.505,00	0,00	94.505,00	0,00	0,00	94.505,00	0,00	100,000
06030199	Outras	384.542,00	0,00	383.551,83	0,00	383.551,83	0,00	0,00	383.551,83	0,00	99,743
060307	Serviços e fundos autónomos	96.993,00	0,00	80.126,35	0,00	80.126,35	0,00	0,00	80.126,35	0,00	82,610
0605	Administração local	82.080,00	61.561,54	0,00	0,00	0,00	0,00	0,00	0,00	61.561,54	0,000
060501	Continente	82.080,00	61.561,54	0,00	0,00	0,00	0,00	0,00	0,00	61.561,54	0,000
0606	Segurança social	12.868,00	0,00	19.300,59	0,00	19.300,59	0,00	0,00	19.300,59	0,00	149,989
060601	Sistemas de solidariedade e segurança social	12.868,00	0,00	19.300,59	0,00	19.300,59	0,00	0,00	19.300,59	0,00	149,989
0607	Instituições sem fins lucrativos	38.103,00	0,00	0,00	0,00	0,00	0,00	0,00	0,00	0,00	0,000
060701	Instituições sem fins lucrativos	38.103,00	0,00	0,00	0,00	0,00	0,00	0,00	0,00	0,00	0,000
07	Venda de bens e serviços correntes	1.021.950,42	26.826,16	882.912,00	0,00	865.843,91	0,00	0,00	865.843,91	43.894,25	84,725
0701	Venda de bens	235.758,00	19.491,66	262.499,61	0,00	250.300,81	0,00	0,00	250.300,81	31.690,46	106,169
070103	Publicações e impressos	500,00	0,00	0,00	0,00	0,00	0,00	0,00	0,00	0,00	0,000
070105	Bens inutilizados	500,00	0,00	0,00	0,00	0,00	0,00	0,00	0,00	0,00	0,000
070106	Produtos agrícolas e pecuários	1.000,00	0,00	0,00	0,00	0,00	0,00	0,00	0,00	0,00	0,000
070107	Produtos alimentares e bebidas	5.000,00	0,00	0,00	0,00	0,00	0,00	0,00	0,00	0,00	0,000
070108	Mercadorias	223.758,00	16.995,89	262.499,61	0,00	250.300,81	0,00	0,00	250.300,81	29.194,69	111,862
070109	Matérias de consumo	500,00	0,00	0,00	0,00	0,00	0,00	0,00	0,00	0,00	0,000
070110	Desperdícios, resíduos e refugos	500,00	0,00	0,00	0,00	0,00	0,00	0,00	0,00	0,00	0,000
070111	Produtos acabados e intermédios	3.000,00	2.495,77	0,00	0,00	0,00	0,00	0,00	0,00	2.495,77	0,000
070199	Outros	1.000,00	0,00	0,00	0,00	0,00	0,00	0,00	0,00	0,00	0,000
0702	Serviços	715.231,42	7.233,49	607.273,90	0,00	602.404,61	0,00	0,00	602.404,61	12.102,78	84,225
070201	Aluguer de espaços e equipamentos	55.000,00	328,42	64.557,03	0,00	64.557,03	0,00	0,00	64.557,03	328,42	117,376
070203	Vistorias e ensaios	1.000,00	0,00	322,78	0,00	322,78	0,00	0,00	322,78	0,00	32,278
070208	Serv.sociais,recreativos,culturais e de desporto	548.539,20	0,00	434.058,65	0,00	434.058,65	0,00	0,00	434.058,65	0,00	79,130
07020801	Serviços sociais	1.000,00	0,00	0,00	0,00	0,00	0,00	0,00	0,00	0,00	0,000
07020802	Serviços recreativos	1.000,00	0,00	0,00	0,00	0,00	0,00	0,00	0,00	0,00	0,000
07020803	Serviços culturais	465.769,60	0,00	371.706,00	0,00	371.706,00	0,00	0,00	371.706,00	0,00	79,805
07020804	Serviços desportivos	80.769,60	0,00	62.352,65	0,00	62.352,65	0,00	0,00	62.352,65	0,00	77,198
070209	Serviços específicos das autarquias	109.192,22	6.893,07	108.267,90	0,00	103.398,61	0,00	0,00	103.398,61	11.762,36	94,694
07020901	Saneamento	60.753,39	4.053,97	63.340,68	0,00	60.254,15	0,00	0,00	60.254,15	7.140,50	99,178
07020902	Resíduos sólidos	38.838,83	2.839,10	40.124,06	0,00	38.341,30	0,00	0,00	38.341,30	4.621,86	98,719
07020903	Transportes colectivos de pessoas e mercadorias	100,00	0,00	0,00	0,00	0,00	0,00	0,00	0,00	0,00	0,000

Controlo Orçamental - Receita

Ano: 2015

Município do Crato

(designação da autarquia local)

(unidade: €)

Classif.	Classif. Económica da Receita Designação	Previsões Corrigida	Rec. por Cobrar no início do ano	Receitas Liquidadas	Liquidações Anuladas	Rec. Cobradas Brutas	Reembolsos e Rest. Emitidos	Reembolsos e Rest. Pagos	Receita Cobrada Liquida	Rec. p/ Cobrar no final do Ano	Grau Exec. da Receita
07020904	Trabalhos por conta de particulares	2.000,00	0,00	553,50	0,00	553,50	0,00	0,00	553,50	0,00	27,675
07020905	Cemitérios	5.500,00	0,00	3.135,00	0,00	3.135,00	0,00	0,00	3.135,00	0,00	57,000
07020999	Outros	2.000,00	0,00	1.114,66	0,00	1.114,66	0,00	0,00	1.114,66	0,00	55,733
070299	Outros	1.500,00	12,00	67,54	0,00	67,54	0,00	0,00	67,54	12,00	4,503
07029901	Encargos de Cobrança de Receitas	500,00	0,00	0,00	0,00	0,00	0,00	0,00	0,00	0,00	0,000
07029999	Outros	1.000,00	12,00	67,54	0,00	67,54	0,00	0,00	67,54	12,00	6,754
0703	Rendas	70.961,00	101,01	13.138,49	0,00	13.138,49	0,00	0,00	13.138,49	101,01	18,515
070301	Habitacões	15.000,00	101,01	10.352,51	0,00	10.352,51	0,00	0,00	10.352,51	101,01	69,017
070302	Edifícios	26.500,00	0,00	2.785,98	0,00	2.785,98	0,00	0,00	2.785,98	0,00	10,513
070399	Outras	29.461,00	0,00	0,00	0,00	0,00	0,00	0,00	0,00	0,00	0,000
08	Outras receitas correntes	260.966,60	4.317,92	127.580,36	0,00	127.580,36	0,00	0,00	127.580,36	4.317,92	48,888
0801	Outras	260.966,60	4.317,92	127.580,36	0,00	127.580,36	0,00	0,00	127.580,36	4.317,92	48,888
080199	Outras	260.966,60	4.317,92	127.580,36	0,00	127.580,36	0,00	0,00	127.580,36	4.317,92	48,888
08019901	Indemniz. por deterior. roubo extravio bens patrim.	10.000,00	0,00	0,00	0,00	0,00	0,00	0,00	0,00	0,00	0,000
08019902	Indem. estrag. prov. outrém viat. outr. equip. aut. local	10.000,00	0,00	0,00	0,00	0,00	0,00	0,00	0,00	0,00	0,000
08019903	IVA reembolsado	575,00	0,00	0,00	0,00	0,00	0,00	0,00	0,00	0,00	0,000
08019904	IVA inversão da liquidação	18.000,00	1.363,22	0,00	0,00	0,00	0,00	0,00	0,00	1.363,22	0,000
08019999	Diversas	222.391,60	2.954,70	127.580,36	0,00	127.580,36	0,00	0,00	127.580,36	2.954,70	57,367
10	Transferências de capital	1.219.083,00	435.500,00	746.077,81	0,00	746.077,81	0,00	0,00	746.077,81	435.500,00	61,200
1003	Administração central	1.152.783,00	435.500,00	746.077,81	0,00	746.077,81	0,00	0,00	746.077,81	435.500,00	64,720
100301	Estado	466.683,00	0,00	466.683,00	0,00	466.683,00	0,00	0,00	466.683,00	0,00	100,000
10030101	Fundo de Equilíbrio Financeiro	466.683,00	0,00	466.683,00	0,00	466.683,00	0,00	0,00	466.683,00	0,00	100,000
100307	Estado-Particip. comunitária project.co-financiados	686.100,00	435.500,00	279.394,81	0,00	279.394,81	0,00	0,00	279.394,81	435.500,00	40,722
10030701	FEDER	686.100,00	435.500,00	279.394,81	0,00	279.394,81	0,00	0,00	279.394,81	435.500,00	40,722
1005	Administração local	21.000,00	0,00	0,00	0,00	0,00	0,00	0,00	0,00	0,00	0,000
100501	Continente	21.000,00	0,00	0,00	0,00	0,00	0,00	0,00	0,00	0,00	0,000
1007	Instituições sem fins lucrativos	45.300,00	0,00	0,00	0,00	0,00	0,00	0,00	0,00	0,00	0,000
100701	Instituições sem fins lucrativos	45.300,00	0,00	0,00	0,00	0,00	0,00	0,00	0,00	0,00	0,000
12	Passivos financeiros	125.000,00	0,00	0,00	0,00	0,00	0,00	0,00	0,00	0,00	0,000
1206	Empréstimos a médio e longo prazos	125.000,00	0,00	0,00	0,00	0,00	0,00	0,00	0,00	0,00	0,000
120602	Sociedades financeiras	125.000,00	0,00	0,00	0,00	0,00	0,00	0,00	0,00	0,00	0,000
13	Outras receitas de capital	40.000,00	0,00	7.184,58	0,00	7.184,58	0,00	0,00	7.184,58	0,00	17,961
1301	Outras	40.000,00	0,00	7.184,58	0,00	7.184,58	0,00	0,00	7.184,58	0,00	17,961
130101	Indemnizações	20.000,00	0,00	0,00	0,00	0,00	0,00	0,00	0,00	0,00	0,000
130199	Outras	20.000,00	0,00	7.184,58	0,00	7.184,58	0,00	0,00	7.184,58	0,00	36,923
15	Reposições não abatidas nos pagamentos	1.000,00	0,00	700,00	0,00	700,00	0,00	0,00	700,00	0,00	70,000
1501	Reposições não abatidas nos pagamentos	1.000,00	0,00	700,00	0,00	700,00	0,00	0,00	700,00	0,00	70,000
150101	Reposições não abatidas nos pagamentos	1.000,00	0,00	700,00	0,00	700,00	0,00	0,00	700,00	0,00	70,000
Total Receitas Correntes		7.023.283,00	93.212,72	6.923.518,77	0,00	6.569.375,23	1.107,83	1.107,83	6.568.267,40	447.356,26	93,521
Total Receitas de Capital		1.384.083,00	435.500,00	753.262,39	0,00	753.262,39	0,00	0,00	753.262,39	435.500,00	54,423
Total de Reposições Não Abatidas		1.000,00	0,00	700,00	0,00	700,00	0,00	0,00	700,00	0,00	70,000
Total das Receitas Orçamentais		8.408.366,00	528.712,72	7.677.481,16	0,00	7.323.337,62	1.107,83	1.107,83	7.322.229,79	882.856,26	87,083

Controlo Orçamental - Receita

Ano: 2015

Município do Crato

(designação da autarquia local)

(unidade: €)

Classif. Económica da Receita		Previsões Corrigida	Rec. por Cobrar no início do ano	Receitas Liquidadas	Liquidações Anuladas	Rec. Cobradas Brutas	Reembolsos e Rest. Emitidos	Reembolsos e Rest. Pagos	Receita Cobrada Liquida	Rec. p/ Cobrar no final do Ano	Grau Exec. da Receita
Classif.	Designação										
16	Saldo da gerência anterior	467.992,46	0,00	467.992,46	0,00	467.992,46	0,00	0,00	467.992,46	0,00	100,000
1601	Saldo orçamental	467.992,46	0,00	467.992,46	0,00	467.992,46	0,00	0,00	467.992,46	0,00	100,000
160101	Na posse do serviço	467.992,46	0,00	467.992,46	0,00	467.992,46	0,00	0,00	467.992,46	0,00	100,000
Total Saldo de Gerência Anterior		467.992,46	0,00	467.992,46	0,00	467.992,46	0,00	0,00	467.992,46	0,00	100,000
Total Geral		8.876.358,46	528.712,72	8.145.473,62	0,00	7.791.330,08	1.107,83	1.107,83	7.790.222,25	882.856,26	87,764

ORGÃO EXECUTIVO

Em de de

.....

ORGÃO DELIBERATIVO

Em de de

.....





(Handwritten signature)

EXECUÇÃO ANUAL DAS GRANDES OPÇÕES DO PLANO

Execução Anual das Grandes Opções do Plano

Município do Crato

Ano: 2015

(designação da autarquia local)

(unidade: €)

Obj.	Prog.	Projeto		Designação	Código Classificação Orçamental	Forma de Realiz.	Fonte Financiamento (%)			Datas (Mês/Ano)		Montante Previsto			Montante executado			Nível Execução Anual (%)	Nível Execução Global (%)
		Ano / Nº	Ação				AC	AA	FC	Início	Fim	Ano	Anos seguintes	Total	Anos Anteriores	Ano	Total		
01				Educação															
01	001			Jardins de Infância															
01	001	2005/1		Serviços Técnicos	02	020220				01/2008	12/2018	41.000,00	123.000,00	164.000,00	218.280,10	30.247,99	248.528,09	73,78	65,01
01	001	2005/2		Alimentação															
01	001	2005/2	1	Alimentação (Estado)	02	040301				01/2009	12/2018	10.000,00	30.000,00	40.000,00	49.842,78	6.717,46	56.560,24	67,17	62,95
01	001	2005/2	2	Alimentação (Protocolos)	02	040701				01/2009	12/2018	100,00	300,00	400,00	21.668,03	0,00	21.668,03	0,00	98,19
01	001	2005/3		Auxílios Económicos	02	040301				01/2009	12/2018	500,00	1.500,00	2.000,00	2.230,00	0,00	2.230,00	0,00	52,72
01	001	2005/4		Material Escolar	02	020120				01/2009	12/2018	1.000,00	3.000,00	4.000,00	3.742,64	929,85	4.672,49	92,99	60,35
Totais do Programa 001:												52.600,00	157.800,00	210.400,00	295.763,55	37.895,30	333.658,85	72,04	65,92
01	002			Escolas Básicas															
01	002	2005/5		Serviços Técnicos	02	020220				01/2008	12/2018	14.523,00	42.000,00	56.523,00	105.602,12	10.421,58	116.023,70	71,76	71,56
01	002	2005/6		Auxílios Económicos	02	040301				01/2009	12/2018	3.600,00	10.800,00	14.400,00	22.997,00	2.140,00	25.137,00	59,44	67,22
01	002	2005/7		Alimentação															
01	002	2005/7	1	Alimentação (Estado)	02	040301				01/2009	12/2018	12.500,00	37.500,00	50.000,00	63.369,17	6.710,89	70.080,06	53,69	61,82
01	002	2005/7	2	Alimentação (Protocolos)	02	040701				01/2009	12/2018	1.000,00	3.000,00	4.000,00	4.303,42	0,00	4.303,42	0,00	51,83
01	002	2005/8		Material Escolar	02	020120				01/2009	12/2018	2.000,00	6.000,00	8.000,00	8.618,51	177,82	8.796,33	8,89	52,93
01	002	2007/5002		Prémios Escolares	02	020115				01/2009	12/2018	1.000,00	3.000,00	4.000,00	5.673,40	0,00	5.673,40	0,00	58,65
01	002	2011/5001		Outros bens	02	020121				01/2012	12/2018	1.000,00	3.000,00	4.000,00	313,99	113,41	427,40	11,34	9,91
Totais do Programa 002:												35.623,00	105.300,00	140.923,00	210.877,61	19.563,70	230.441,31	54,92	65,50
01	003			Ensino Técnico Profissional															
01	003	2005/139		Escola Profissional															
01	003	2005/139	1	Aquisição de material	02	020121				01/2010	12/2015	100,00	0,00	100,00	0,00	0,00	0,00	0,00	0,00
01	003	2005/139	2	Aquisição de serviços	02	020209				01/2010	12/2015	500,00	0,00	500,00	1.659,62	0,00	1.659,62	0,00	76,85
01	003	2005/139	3	Transportes	02	020210				01/2010	12/2015	5.000,00	0,00	5.000,00	17.040,25	3.854,15	20.894,40	77,08	94,80
Totais do Programa 003:												5.600,00	0,00	5.600,00	18.699,87	3.854,15	22.554,02	68,82	92,82
01	004			Ensino Superior															
01	004	2015/5003		Polo Universitário	02	040301				01/2015	12/2015	0,00	0,00	0,00	0,00	0,00	0,00	0,00	0,00
Totais do Programa 004:												0,00	0,00	0,00	0,00	0,00	0,00	0,00	0,00
01	006			Edifícios e Equipamentos Escolares															
01	006	2005/143		Terrenos	02	070101				01/2012	12/2015	1.000,00	0,00	1.000,00	0,00	0,00	0,00	0,00	0,00
01	006	2005/144		Construção, Requalificação Ampliação - EBII/JI Professora Ana Maria Gordo	02	07010305		E		01/2009	12/2015	35.000,00	0,00	35.000,00	781.567,79	25.906,52	807.474,31	74,02	98,89
01	006	2005/145		Equipamento Básico	02	07011002		O		01/2010	12/2015	20.000,00	0,00	20.000,00	163.036,01	11.998,55	175.034,56	59,99	95,63
01	006	2008/1		Parques e Jardins	02	07010405		O		01/2008	12/2015	3.000,00	0,00	3.000,00	50.104,92	0,00	50.104,92	0,00	94,35
01	006	2009/15		Equipamento de Informática	02	070107		O		01/2011	12/2015	6.000,00	0,00	6.000,00	16.916,25	6.000,00	22.916,25	100,00	100,00
01	006	2014/8		Benef./Substituição Telhados da Escola e Antiga Casa do Povo de Monte da Pedra	02	07010305		E		05/2014	12/2015	0,00	0,00	0,00	0,00	0,00	0,00	0,00	0,00
01	006	2014/9		Beneficiação/Reparação do Telhado da Escola do Monte da Velha	02	07010305		E		05/2014	12/2015	3.500,00	0,00	3.500,00	0,00	0,00	0,00	0,00	0,00

Execução Anual das Grandes Opções do Plano

Município do Crato

Ano: 2015

(unidade: €)

(designação da autarquia local)

Obj.	Prog	Projeto		Designação	Código Classificação Orçamental	Forma de Realiz.	Fonte Financiamento (%)			Datas (Mês/Ano)		Montante Previsto			Montante executado			Nível Execução Anual (%)	Nível Execução Global (%)
		Ano / Nº	Ação				AC	AA	FC	Início	Fim	Ano	Anos seguintes	Total	Anos Anteriores	Ano	Total		
01				Educação															
01	006			Edifícios e Equipamentos Escolares															
01	006	2014/10		Beneficiação/Reparação do Telhado da Escola de Aldeia da Mata	02	07010305	E			05/2014	12/2015	31.500,00	0,00	31.500,00	0,00	0,00	0,00	0,00	0,00
Totais do Programa 006:												100.000,00	0,00	100.000,00	1.011.624,97	43.905,07	1.055.530,04	43,91	94,95
01	007			Transportes															
01	007	2005/146		Transportes Escolares	02	020210	O			01/2009	12/2018	85.000,00	255.000,00	340.000,00	467.468,83	83.627,01	551.095,84	98,38	68,25
01	007	2008/2		Equipamento de transporte	02	07010602	O			01/2008	12/2015	5.000,00	0,00	5.000,00	66.232,77	3.755,50	69.988,27	75,11	98,25
01	007	2009/5005		Conservação e Reparação de Equipamento de transporte	02	020203	O			01/2010	12/2015	5.000,00	0,00	5.000,00	19.795,21	4.495,91	24.291,12	89,92	97,97
Totais do Programa 007:												95.000,00	255.000,00	350.000,00	553.496,81	91.878,42	645.375,23	96,71	71,43
Totais do Objetivo 01:												288.823,00	518.100,00	806.923,00	2.090.462,81	197.096,64	2.287.559,45	68,24	78,95

Execução Anual das Grandes Opções do Plano

Município do Crato

Ano: 2015

(unidade: €)

(designação da autarquia local)

Obj.	Prog	Projeto		Designação	Código Classificação Orçamental	Forma de Realiz.	Fonte Financiamento (%)			Datas (Mês/Ano)		Montante Previsto			Montante executado			Nível Execução Anual (%)	Nível Execução Global (%)
		Ano / Nº	Ação				AC	AA	FC	Início	Fim	Ano	Anos seguintes	Total	Anos Anteriores	Ano	Total		
02				Cultura, Desporto e Tempos Livres															
02	001			Cultura															
02	001	2005/13		Museu Municipal do Crato															
02	001	2005/13	1	Equipamento Administrativo	02 070109	O				01/2009	12/2015	2.000,00	0,00	2.000,00	3.167,38	38,00	3.225,38	1,90	62,18
02	001	2005/13	2	Construção e Beneficiação de Edifícios do Museu e Auditório Municipal	02 07010307	E				01/2009	12/2015	50.000,00	0,00	50.000,00	68.947,28	13.709,88	82.657,16	27,42	69,49
02	001	2005/13	3	" Edifício da Varanda do Prior do Crato" - Arquivo Histórico e Documental	02 07010307	E				01/2005	12/2015	5.000,00	0,00	5.000,00	666.946,34	0,00	666.946,34	0,00	99,26
02	001	2005/13	5	Recheio do Museu	02 070112	O				01/2009	12/2015	5.000,00	0,00	5.000,00	7.642,25	1.000,00	8.642,25	20,00	68,36
02	001	2005/13	6	Org. Exposições Feiras Colóquios Animação Teatro (Festival) e Cinema	02 020216	O				01/2010	12/2015	2.000,00	0,00	2.000,00	14.027,54	1.512,90	15.540,44	75,65	96,96
02	001	2005/13	7	Ações de Marketing/Circuitos Turístico-Culturais	02 020217	O				01/2010	12/2015	1.000,00	0,00	1.000,00	1.740,42	0,00	1.740,42	0,00	63,51
02	001	2005/13	10	Protocolos Institucionais	02 040701	O				01/2010	12/2015	1.000,00	0,00	1.000,00	32.424,00	0,00	32.424,00	0,00	97,01
02	001	2005/14		Biblioteca															
02	001	2005/14	1	Equipamento Administrativo	02 070109	O				01/2009	12/2015	2.000,00	0,00	2.000,00	5.934,76	229,00	6.163,76	11,45	77,68
02	001	2005/14	2	Publicações (Livros, Postais, Guias, Rev. Boletins, Agenda Cultural, etc.)	02 020120	O				01/2008	12/2018	3.500,00	10.500,00	14.000,00	31.242,35	2.634,25	33.876,60	75,26	74,88
02	001	2005/14	4	Org. Exposições, Feiras, Colóquios, Animação, Teatro e Cinema	02 020216	O				01/2010	12/2018	12.000,00	60.000,00	72.000,00	173.216,78	11.468,91	184.685,69	95,57	75,32
02	001	2005/14	5	Festa de Natal do Pessoal da Câmara	02 06020305	O				01/2010	12/2015	10.000,00	0,00	10.000,00	54.541,99	3.348,55	57.890,54	33,49	89,69
02	001	2005/14	6	Obras de Reparação e Beneficiação	02 07010307	A				01/2010	12/2015	11.000,00	0,00	11.000,00	9.987,81	5.056,22	15.044,03	45,97	71,68
02	001	2005/14	7	Aquisição de fundos documentais	02 070115	O				01/2010	12/2015	5.000,00	0,00	5.000,00	10.991,22	1.926,05	12.917,27	38,52	80,78
02	001	2005/48		Apoio às Instituições	02 040701	O				01/2010	12/2018	45.000,00	180.000,00	225.000,00	297.599,75	43.272,45	340.872,20	96,16	65,23
02	001	2008/5007		Apoio às Instituições	02 080701	O				01/2010	12/2015	17.800,00	0,00	17.800,00	276.092,10	11.142,81	287.234,91	62,60	97,73
02	001	2009/5001		Certames Culturais e Animação	02 110299	O				01/2010	12/2015	2.000,00	0,00	2.000,00	206.720,00	0,00	206.720,00	0,00	99,04
02	001	2010/3		Beneficiação/adaptação dos Edifícios dos paços do Concelho, Sá Nogueira e da Antiga Escola Preparatória - Recuperação e remodelação para instalações da câmara	02 07010301	E				01/2010	12/2017	50.000,00	380.000,00	430.000,00	67.792,07	8.319,63	76.111,70	16,64	15,29
02	001	2011/2		Edifício Multiusos no Crato	02 07010302	E				01/2011	12/2018	1.000,00	400.000,00	401.000,00	0,00	0,00	0,00	0,00	0,00
02	001	2012/1		Reabilitação de parte do recinto de alojamento recreativo na Aldeia do Monte da Pedra	02 07010406	E				01/2012	12/2016	0,00	225.000,00	225.000,00	0,00	0,00	0,00	0,00	0,00
02	001	2013/9		Comemorações de datas históricas significado Local/Nacional e ou feriados: Semana Santa, Dia da Liberdade, Dia do trabalhador, Dia da Mulher, Dia Internacional da Música...	02 020216	O				01/2013	12/2015	14.995,00	0,00	14.995,00	4.396,75	14.983,00	19.379,75	99,92	99,94
02	001	2013/10		Rede de edifícios históricos com funções museológicas	02 07011002	O				01/2013	12/2015	1.000,00	0,00	1.000,00	0,00	0,00	0,00	0,00	0,00
02	001	2015/2		Beneficiação e conservação de edifícios	02 07010307	E				01/2015	12/2015	5.000,00	0,00	5.000,00	0,00	0,00	0,00	0,00	0,00
02	001	2015/5004		Festa Municipal de Passagem de Ano	02 06020305	O				01/2015	12/2015	45.000,00	0,00	45.000,00	0,00	31.353,44	31.353,44	69,67	69,67
Totais do Programa 001:												291.295,00	1.255.500,00	1.546.795,00	1.933.430,79	149.995,09	2.083.425,88	51,49	59,86
02	002			Desporto e Tempos Livres															
02	002	2004/56		Campo Futebol Gálete e Inf. Anexas															
02	002	2004/56	1	Remodelação	02 07010406	E				01/2010	12/2017	5.000,00	200.000,00	205.000,00	47.547,96	0,00	47.547,96	0,00	18,83
02	002	2004/60		Construção e Beneficiação de Edifícios	02 07010302	E				01/2009	12/2018	4.000,00	60.000,00	64.000,00	182.914,68	720,00	183.634,68	18,00	74,37
02	002	2004/61		Construção e Beneficiação de Parques Desportivos e Recreativos	02 07010406	E				01/2009	12/2017	12.000,00	60.000,00	72.000,00	117.024,33	7.814,64	124.838,97	65,12	66,04
02	002	2005/18		Certames, Feiras, Manif. Desp. e Animação	02 110299	O				01/2010	12/2015	10.000,00	0,00	10.000,00	572.425,88	6.027,00	578.452,88	60,27	99,32

Execução Anual das Grandes Opções do Plano

Município do Crato

Ano: 2015

(unidade: €)

Obj.	Prog	Projeto		Designação	Código Classificação Orçamental	Forma de Realiz.	Fonte Financiamento (%)			Datas (Mês/Ano)		Montante Previsto			Montante executado			Nível Execução Anual (%)	Nível Execução Global (%)
		Ano / Nº	Ação				AC	AA	FC	Início	Fim	Ano	Anos seguintes	Total	Anos Anteriores	Ano	Total		
02				Cultura, Desporto e Tempos Livres															
02	002			Desporto e Tempos Livres															
02	002	2005/19		Passeio Todo-o-Terreno	02 110299	O				01/2010	12/2015	12.000,00	0,00	12.000,00	82.303,58	6.027,00	88.330,58	50,22	93,67
02	002	2005/20		Apoio às Instituições	02 040701	O				01/2009	12/2015	130.000,00	0,00	130.000,00	1.067.670,70	119.680,00	1.187.350,70	92,06	99,14
02	002	2009/1		Piscinas Municipais															
02	002	2009/1	1	Aquisição de Produtos Químicos	02 020109	O				01/2010	12/2015	25.000,00	0,00	25.000,00	136.309,91	24.200,64	160.510,55	96,80	99,50
02	002	2009/1	2	Conservação e Reparação	02 020203	O				01/2010	12/2015	5.000,00	0,00	5.000,00	35.935,01	4.122,19	40.057,20	82,44	97,86
02	002	2009/2		Equipamento Básico	02 07011002	O				01/2009	12/2018	25.000,00	15.000,00	40.000,00	141.746,99	19.971,58	161.718,57	79,69	88,98
02	002	2009/3		Equipamento Administrativo	02 070109	O				01/2009	12/2018	5.000,00	15.000,00	20.000,00	50.662,39	86,95	50.749,34	1,74	71,82
02	002	2009/4		Ferramentas e utensílios	02 070111	O				01/2009	12/2018	2.000,00	15.000,00	17.000,00	7.727,24	0,00	7.727,24	0,00	31,25
02	002	2009/5002		Apoio às Instituições	02 080701	O				01/2010	12/2015	5.000,00	0,00	5.000,00	47.183,17	0,00	47.183,17	0,00	90,42
02	002	2014/1		Feel Nature															
02	002	2014/1	1	Ecopista	02 08050104	O				01/2014	12/2015	100,00	0,00	100,00	0,00	0,00	0,00	0,00	0,00
02	002	2014/1	2	Rede Percursos em Natureza															
02	002	2014/1	2/1	Despesas Correntes	02 04050104	O				01/2014	12/2015	100,00	0,00	100,00	0,00	0,00	0,00	0,00	0,00
02	002	2014/1	2/2	Despesas de Capital	02 08050104	O				01/2014	12/2015	100,00	0,00	100,00	0,00	0,00	0,00	0,00	0,00
Totais do Programa 002:												240.300,00	366.000,00	605.300,00	2.489.451,84	189.650,00	2.678.101,84	78,51	86,54
Totais do Objetivo 02:												531.595,00	1.620.500,00	2.152.095,00	4.422.882,63	338.645,09	4.761.527,72	63,70	72,42

[Handwritten signature]

Execução Anual das Grandes Opções do Plano

Município do Crato

Ano: 2015

(designação da autarquia local)

(unidade: €)

Obj.	Prog	Projeto		Designação	Código Classificação Orçamental	Forma de Realiz.	Fonte Financiamento (%)			Datas (Mês/Ano)		Montante Previsto			Montante executado			Nível Execução Anual (%)	Nível Execução Global (%)
												Ano			Anos Anteriores				
		Ano / N°	Ação				AC	AA	FC	Início	Fim	Ano	Anos seguintes	Total	Anos Anteriores	Ano	Total		
03				Acção Social															
03	003			Programas de Acção Social															
03	003	2004/23		Cartão Jovem															
03	003	2004/23	1	Cartão Jovem - Apoio à Natalidade	02 040802	O			01/2010	12/2018	6.500,00	19.500,00	26.000,00	33.799,38	4.900,00	38.699,38	75,38	64,72	
03	003	2004/23	2	Cartão Jovem - Apoio à Habitação	02 080802	O			01/2014	12/2018	5.000,00	15.000,00	20.000,00	0,00	0,00	0,00	0,00	0,00	
03	003	2011/5002		Dinâmica Jovem	02 050803	O			01/2011	12/2015	60.000,00	0,00	60.000,00	186.222,95	54.289,98	240.512,93	90,48	97,68	
03	003	2014/5		Apoio a Estratos Sociais Desfavorecidos															
03	003	2014/5	1	Deficiência e Incapacidade	02 040802	O			01/2014	12/2018	2.000,00	6.000,00	8.000,00	0,00	805,79	805,79	40,29	10,07	
03	003	2014/5	2	Habitação															
03	003	2014/5	2/1	Aquisição de materiais	02 020121	O			01/2015	12/2018	1.000,00	3.000,00	4.000,00	0,00	0,00	0,00	0,00	0,00	
03	003	2014/5	2/2	Aquisição de serviços	02 020225	O			01/2015	12/2018	2.750,00	8.250,00	11.000,00	0,00	0,00	0,00	0,00	0,00	
03	003	2014/5	3	Auxílios Financeiros ao Ensino Superior	02 040802	O			01/2014	12/2018	300,00	90.000,00	90.300,00	0,00	0,00	0,00	0,00	0,00	
Totais do Programa 003:												77.550,00	141.750,00	219.300,00	220.022,33	59.995,77	280.018,10	77,36	63,74
03	004			Terceira Idade															
03	004	2005/25		Apoio às Instituições de Assistência	02 040701	O			01/2010	12/2015	10.000,00	0,00	10.000,00	207.884,70	7.200,00	215.084,70	72,00	98,71	
03	004	2006/2		Apoio às Instituições de Assistência	02 080701	O			01/2010	12/2015	5.000,00	0,00	5.000,00	25.640,82	0,00	25.640,82	0,00	83,68	
03	004	2007/5004		Cartão do Idoso															
03	004	2007/5004	1	Comparticipação nas Despesas com Medicamentos	02 040802	O			01/2008	12/2015	25.000,00	0,00	25.000,00	159.942,39	13.212,62	173.155,01	52,85	93,63	
03	004	2007/5004	2	Convívios	02 06020305	O			01/2010	12/2015	6.000,00	0,00	6.000,00	79.022,38	0,00	79.022,38	0,00	92,94	
03	004	2007/5004	3	Passeios	02 020210	O			01/2010	12/2015	6.000,00	0,00	6.000,00	4.950,00	0,00	4.950,00	0,00	45,21	
Totais do Programa 004:												52.000,00	0,00	52.000,00	477.440,29	20.412,62	497.852,91	39,26	94,03
Totais do Objetivo 03:												129.550,00	141.750,00	271.300,00	697.462,62	80.408,39	777.871,01	62,07	80,30



Execução Anual das Grandes Opções do Plano

Município do Crato

Ano: 2015

(designação da autarquia local)

(unidade: €)

Obj.	Prog.	Projeto		Designação	Código Classificação Orçamental	Forma de Realiz.	Fonte Financiamento (%)			Datas (Mês/Ano)		Montante Previsto			Montante executado			Nível Execução Anual (%)	Nível Execução Global (%)
		Ano / Nº	Ação				AC	AA	FC	Início	Fim	Ano	Anos seguintes	Total	Anos Anteriores	Ano	Total		
04				Saúde															
04	001			Saúde															
04	001	2003/44		Termas de Monte da Pedra															
04	001	2003/44	1	Termas de Monte da Pedra - Captações e Reparções	02 07010407	E				01/2010	12/2015	1.000,00	0,00	1.000,00	179.124,86	0,00	179.124,86	0,00	99,44
04	001	2004/65		Centro de Saúde do Crato	02 07010307	E				01/2009	12/2016	1.000,00	90.000,00	91.000,00	193.271,46	0,00	193.271,46	0,00	67,99
04	001	2009/5005		Apoio a Instituições Humanitárias	02 040701	O				01/2011	12/2015	2.000,00	0,00	2.000,00	6.530,00	600,00	7.130,00	30,00	83,59
Totais do Programa 001:												4.000,00	90.000,00	94.000,00	378.926,32	600,00	379.526,32	15,00	80,25
Totais do Objetivo 04:												4.000,00	90.000,00	94.000,00	378.926,32	600,00	379.526,32	15,00	80,25



Execução Anual das Grandes Opções do Plano

Município do Crato

Ano: 2015

(unidade: €)

Obj.	Prog.	Projeto		Designação	Código Classificação Orçamental	Forma de Realiz.	Fonte Financiamento (%)			Datas (Mês/Ano)		Montante Previsto			Montante executado			Nível Execução Anual (%)	Nível Execução Global (%)
		Ano / Nº	Ação				AC	AA	FC	Início	Fim	Ano	Anos seguintes	Total	Anos Anteriores	Ano	Total		
05				Habituação e Urbanismo															
05	001			Habituação															
05	001	2004/67		Aquisição de Prédios Urbanos	02	07010202	O			01/2009	12/2015	20.000,00	0,00	20.000,00	434.500,00	0,00	434.500,00	0,00	95,60
05	001	2004/68		Aquisição de Prédios Rústicos	02	070101	O			01/2009	12/2018	1.000,00	30.000,00	31.000,00	100.000,00	0,00	100.000,00	0,00	76,34
05	001	2004/69		Rep. Conser. Benef. de Edifícios	02	07010203	E			01/2009	12/2015	5.000,00	0,00	5.000,00	71.871,63	0,00	71.871,63	0,00	93,50
05	001	2009/7		Construção e Beneficiação de Fogos/Realojamento de famílias	02	07010201	E			01/2009	12/2015	1.000,00	0,00	1.000,00	7.730,00	0,00	7.730,00	0,00	88,55
Totais do Programa 001:												27.000,00	30.000,00	57.000,00	614.101,63	0,00	614.101,63	0,00	91,51
05	002			Iluminação															
05	002	2004/70		Iluminação Pública	02	07010404	O			01/2009	12/2018	10.000,00	30.000,00	40.000,00	56.483,67	7.436,46	63.920,13	74,36	66,25
05	002	2013/3		Produção de energia nos diversos edifícios municipais	02	07010410	O			01/2013	12/2015	1.000,00	0,00	1.000,00	0,00	0,00	0,00	0,00	0,00
05	002	2013/4		Compensação do factor de potência no Parque Aquático e Piscina Coberta	02	07011002	O			01/2013	12/2015	1.000,00	0,00	1.000,00	0,00	0,00	0,00	0,00	0,00
Totais do Programa 002:												12.000,00	30.000,00	42.000,00	56.483,67	7.436,46	63.920,13	61,97	64,90
05	003			Urbanização															
05	003	2003/52		Terrenos	02	070101	O			01/2009	12/2018	1.000,00	30.000,00	31.000,00	1.000,00	0,00	1.000,00	0,00	3,13
05	003	2003/57		Urbanização "Lameira" - Gáfete	02	07010413	E			01/2003	12/2015	107.000,00	0,00	107.000,00	731.381,93	0,00	731.381,93	0,00	67,24
05	003	2004/71		Parques Jardins e Fontes	02	07030305	O			01/2008	12/2018	5.000,00	60.000,00	65.000,00	286.460,07	463,75	286.923,82	9,26	81,74
05	003	2004/73		Toponímica e Sinalética	02	07010409	O			01/2009	12/2018	5.000,00	15.000,00	20.000,00	24.873,84	3.763,60	28.637,44	75,27	63,82
05	003	2004/74		Infraestruturação de Arruamentos	02	07010401	O			01/2008	12/2015	5.000,00	0,00	5.000,00	414.624,82	0,00	414.624,82	0,00	98,81
05	003	2004/75		Pavimentação e Calcetamento	02	07030301	E			01/2008	12/2018	23.000,00	60.000,00	83.000,00	486.184,71	11.434,29	497.619,00	49,71	87,43
05	003	2009/6		Aquisição de mobiliário urbano	02	07010405	O			01/2009	12/2018	13.666,00	30.000,00	43.666,00	28.222,34	6.424,80	34.647,14	47,01	46,20
05	003	2011/3		Loteamentos Municipais	02	07010413	E			01/2011	12/2018	193.000,00	150.000,00	343.000,00	30.620,86	158.469,72	189.110,58	62,12	50,62
05	003	2012/2		Valorização e Requalificação da via de ligação Crato-Flor da Rosa	02	07030313	E			01/2012	12/2018	1.000,00	1.200.000,00	1.201.000,00	0,00	0,00	0,00	0,00	0,00
05	003	2014/3		Reabilitação Urbana	02	07010307	O			01/2014	12/2018	5.000,00	150.000,00	155.000,00	0,00	0,00	0,00	0,00	0,00
Totais do Programa 003:												358.666,00	1.695.000,00	2.053.666,00	2.005.368,57	180.576,16	2.185.944,73	50,35	53,85
05	004			Planeamento Urbanístico															
05	004	2003/63		Revisão do PDM/Outros Planos	02	070113	O			01/2003	12/2018	1.000,00	600.000,00	601.000,00	2.386,80	0,00	2.386,80	0,00	0,40
05	004	2004/76		Planos de Urbanização - Plano de promenor do centro histórico	02	070113	O			01/2013	12/2017	1.000,00	200.000,00	201.000,00	0,00	0,00	0,00	0,00	0,00
05	004	2004/77		Cartografia	02	070115	O			01/2004	12/2015	3.250,00	0,00	3.250,00	91.747,65	0,00	91.747,65	0,00	96,58
05	004	2014/4		Plano Estratégico e Ação 2014-2020	02	08050104	O			01/2014	12/2015	1.200,00	0,00	1.200,00	0,00	1.175,88	1.175,88	97,99	97,99
05	004	2015/5002		Delimitação da Reserva Ecológica Nacional para o Alto Alientejo	02	08050104	O			01/2015	12/2015	7.000,00	0,00	7.000,00	0,00	0,00	0,00	0,00	0,00
Totais do Programa 004:												13.450,00	800.000,00	813.450,00	94.134,65	1.175,88	95.310,53	8,74	10,50
Totais do Objetivo 05:												411.116,00	2.555.000,00	2.966.116,00	2.770.088,52	189.188,50	2.959.277,02	46,02	51,59

D
ip
D

Execução Anual das Grandes Opções do Plano

Município do Crato

Ano: 2015

(designação da autarquia local)

(unidade: €)

Obj.	Prog.	Projeto		Designação	Código Classificação Orçamental	Forma de Realiz.	Fonte Financiamento (%)			Datas (Mês/Ano)		Montante Previsto			Montante executado			Nível Execução Anual (%)	Nível Execução Global (%)	
		Ano / N.º	Ação				AC	AA	FC	Inicio	Fim	Ano	Anos seguintes	Total	Anos Anteriores	Ano	Total			
06				Saneamento e Salubridade																
06	001			Rede de Esgotos e Águas Pluviais																
06	001	2003/65		Esgotos - Const. e Reparação da Rede	02	07010402	E				01/2009	12/2015	25.000,00	0,00	25.000,00	538.088,05	20.015,60	558.083,65	80,06	99,11
06	001	2003/66		Águas Pluviais - Const. e Reparação da Rede	02	07030313	E				01/2009	12/2018	2.000,00	60.000,00	62.000,00	190.576,00	0,00	190.576,00	0,00	75,45
06	001	2007/5007		Tratamento de Águas Residuais	02	020220	O				01/2008	12/2015	126.000,00	0,00	126.000,00	650.530,55	114.782,42	765.312,97	91,10	98,56
06	001	2012/6		Ciclo Urbano da Água Vertente em Baixa - Modelo não verticalizado																
06	001	2012/6	1	Rede de drenagem de águas residuais do Crato	02	07030302	E				01/2013	12/2017	1.000,00	3.085.600,00	3.088.600,00	0,00	0,00	0,00	0,00	0,00
06	001	2012/6	2	Rede de drenagem de águas residuais de Vale do Peso	02	07030302	E				01/2013	12/2017	1.000,00	713.900,00	714.900,00	0,00	0,00	0,00	0,00	0,00
06	001	2012/6	3	Rede de drenagem de águas residuais do Pisão e Monte da Velha	02	07030302	E				01/2013	12/2017	1.000,00	354.000,00	355.000,00	0,00	0,00	0,00	0,00	0,00
06	001	2012/6	4	Rede de drenagem de águas residuais de Aldeia da Mata	02	07030302	E				01/2013	12/2017	1.000,00	442.000,00	443.000,00	0,00	0,00	0,00	0,00	0,00
06	001	2012/6	5	Rede de drenagem de águas residuais de Gáfete	02	07030302	E				01/2013	12/2015	114.000,00	0,00	114.000,00	44.315,06	111.264,59	155.579,65	97,60	98,27
06	001	2012/6	6	Rede de drenagem de águas residuais de Monte da Pedra	02	07030302	E				01/2013	12/2017	1.000,00	822.400,00	823.400,00	0,00	0,00	0,00	0,00	0,00
Totais do Programa 001:												272.000,00	5.477.900,00	5.749.900,00	1.423.489,66	246.062,61	1.669.552,27	90,46	23,27	
06	002			Resíduos Sólidos																
06	002	2003/82		Resíduos Sólidos - Ações Especiais																
06	002	2003/82	1	Participação Social em Emp. Multimunicipal- Valnor	02	090702	O				01/2011	12/2015	1.000,00	0,00	1.000,00	0,00	0,00	0,00	0,00	0,00
06	002	2003/82	2	Tratamento de Resíduos	02	020220	O				01/2008	12/2015	110.000,00	0,00	110.000,00	742.896,73	102.860,72	845.757,45	93,51	99,16
06	002	2003/82	3	Lavagem de Contentores	02	020225	O				01/2010	12/2015	5.000,00	0,00	5.000,00	930,00	0,00	930,00	0,00	15,68
06	002	2006/1		Equipamento de Recolha de Resíduos	02	07011001	O				01/2009	12/2015	63.000,00	0,00	63.000,00	21.885,30	59.937,90	81.823,20	95,14	98,39
06	002	2010/4		ETAR'S	02	07010403	E				01/2011	12/2015	5.000,00	0,00	5.000,00	0,00	0,00	0,00	0,00	0,00
06	002	2011/6		Aquisição de viatura de Recolha de Resíduos	02	07010602	O				01/2011	12/2015	3.000,00	0,00	3.000,00	0,00	2.229,44	2.229,44	74,31	74,31
06	002	2013/5		Beneficiação dos parques de recolha de resíduos sólidos	02	07010413	E				01/2013	12/2017	10.000,00	40.000,00	50.000,00	37.598,06	0,00	37.598,06	0,00	42,92
Totais do Programa 002:												197.000,00	40.000,00	237.000,00	803.310,09	165.028,06	968.338,15	83,77	93,08	
06	003			Higiene Pública																
06	003	2003/83		Beneficiação de Sanitários Públicos	02	07010307	E				01/2009	12/2018	5.000,00	30.000,00	35.000,00	16.850,64	366,54	17.217,18	7,33	33,21
06	003	2005/30		Aquisição de produtos sanitários	02	020109	O				01/2010	12/2015	1.000,00	0,00	1.000,00	4.488,12	0,00	4.488,12	0,00	81,78
Totais do Programa 003:												6.000,00	30.000,00	36.000,00	21.338,76	366,54	21.705,30	6,11	37,85	
06	004			Cemitérios e Casas Mortuárias																
06	004	2003/88		Beneficiação e Manutenção	02	07010412	E				01/2009	12/2018	5.000,00	15.000,00	20.000,00	31.928,34	0,00	31.928,34	0,00	61,49
Totais do Programa 004:												5.000,00	15.000,00	20.000,00	31.928,34	0,00	31.928,34	0,00	61,49	
Totais do Objetivo 06:												480.000,00	5.562.900,00	6.042.900,00	2.280.066,85	411.457,21	2.691.524,06	85,72	32,34	

Execução Anual das Grandes Opções do Plano

Município do Crato

Ano: 2015

(unidade: €)

(designação da autarquia local)

Obj.	Prog	Projeto		Designação	Código Classificação Orçamental	Forma de Realiz.	Fonte Financiamento (%)			Datas (Mês/Ano)		Montante Previsto			Montante executado			Nível Execução Anual (%)	Nível Execução Global (%)
		Ano / N°	Ação				AC	AA	FC	Início	Fim	Ano	Anos seguintes	Total	Anos Anteriores	Ano	Total		
07				Proteção Civil															
07	001			Bombeiros															
07	001	2009/5003		Transferências Correntes	02 040701	O				01/2010	12/2015	48.000,00	0,00	48.000,00	281.150,00	48.000,00	329.150,00	100,00	100,00
07	001	2009/5004		Transferências de Capital	02 080701	O				01/2011	12/2015	5.000,00	0,00	5.000,00	113.276,26	155,75	113.432,01	3,12	95,90
Totais do Programa 001:												53.000,00	0,00	53.000,00	394.426,26	48.155,75	442.582,01	90,86	98,92
07	002			Segurança Pública															
07	002	2005/34		Ação Preventiva da Segurança dos Cidadãos	02 020225	O				01/2014	12/2015	5.000,00	0,00	5.000,00	1.287,60	0,00	1.287,60	0,00	20,48
Totais do Programa 002:												5.000,00	0,00	5.000,00	1.287,60	0,00	1.287,60	0,00	20,48
07	003			SMPC - Serviço Municipal Protecção Civil															
07	003	2008/5005		Prevenção															
07	003	2008/500591		Demolições e reparações de prédios em risco público	02 020225	A				01/2013	12/2015	10.000,00	0,00	10.000,00	0,00	0,00	0,00	0,00	0,00
07	003	2008/5006		Calamidades	02 110299	O				01/2009	12/2015	1.000,00	0,00	1.000,00	0,00	0,00	0,00	0,00	0,00
Totais do Programa 003:												11.000,00	0,00	11.000,00	0,00	0,00	0,00	0,00	0,00
Totais do Objetivo 07:												69.000,00	0,00	69.000,00	395.713,86	48.155,75	443.869,61	69,79	95,51

Execução Anual das Grandes Opções do Plano

Município do Crato

Ano: 2015

(unidade: €)

Obj.	Prog.	Projeto		Designação	Código Classificação Orçamental	Forma de Realiz.	Fonte Financiamento (%)			Datas (Mês/Ano)		Montante Previsto			Montante executado			Nível Execução Anual (%)	Nível Execução Global (%)
												AC	AA	FC	Início	Fim	Ano		
		Ano / N°	Ação																
08				Desenvolvimento Económico e Abast. Público															
08	001			Água															
08	001	2003/98		Rede de Abastecimento	02 07010407	E				01/2008	12/2018	40.000,00	150.000,00	190.000,00	385.836,55	39.007,67	418.844,22	82,52	72,74
08	001	2003/101		Participação Social em Emp. Multimunicipais	02 090702	O				01/2011	12/2015	1.000,00	0,00	1.000,00	0,00	0,00	0,00	0,00	0,00
08	001	2003/102		Recuperação de Fontes e Açudes	02 07030313	E				01/2009	12/2018	1.000,00	15.000,00	16.000,00	34.666,43	0,00	34.666,43	0,00	68,42
08	001	2003/104		Fornecimento de Água	02 02011601	O				01/2009	12/2018	285.000,00	855.000,00	1.140.000,00	1.219.898,29	267.864,70	1.487.762,99	93,99	63,04
08	001	2007/5005		Equipamento Básico	02 07011002	O				01/2009	12/2018	10.000,00	30.000,00	40.000,00	83.573,53	6.198,91	89.772,44	61,99	72,65
08	001	2009/9		ETA's	02 07010407	E				01/2009	12/2015	1.000,00	0,00	1.000,00	28.697,51	0,00	28.697,51	0,00	96,63
08	001	2009/10		Aquisição de produtos químicos	02 020109	O				01/2010	12/2015	1.000,00	0,00	1.000,00	27.199,36	493,48	27.692,84	49,35	98,20
08	001	2009/11		Barragem do Pisão /Empreendimento do Aproveitamento Hidráulico de Fins Múltiplos do Crato	02 070115	O				01/2010	12/2018	1.000,00	600.000,00	601.000,00	280.830,00	0,00	280.830,00	0,00	31,85
08	001	2012/7		Ciclo Urbano da Água Vertente em Baixa - Modelo não Verticalizado															
08	001	2012/7	1	Remodelação da rede de abastecimento de água do Crato	02 07030307	E				01/2013	12/2018	1.000,00	1.153.600,00	1.154.600,00	0,00	0,00	0,00	0,00	0,00
08	001	2012/7	2	Remodelação da rede de abastecimento de água de Vale do Peso	02 07030307	E				01/2013	12/2018	1.000,00	345.700,00	346.700,00	0,00	0,00	0,00	0,00	0,00
08	001	2012/7	3	Remodelação da rede de abastecimento de água do Pisão e Monte da Velha	02 07030307	E				01/2013	12/2018	1.000,00	383.600,00	384.600,00	0,00	0,00	0,00	0,00	0,00
08	001	2012/7	4	Remodelação da rede de abastecimento de água de Aldeia da Mata	02 07030307	E				01/2013	12/2018	1.000,00	1.219.400,00	1.220.400,00	0,00	0,00	0,00	0,00	0,00
08	001	2012/7	5	Remodelação da rede de abastecimento de água de Gáfete	02 07030307	E				01/2013	12/2018	1.000,00	1.445.200,00	1.446.200,00	0,00	0,00	0,00	0,00	0,00
08	001	2012/7	6	Remodelação da rede de abastecimento de água de Monte da Pedra	02 07030307	E				01/2013	12/2017	1.000,00	260.000,00	261.000,00	0,00	0,00	0,00	0,00	0,00
Totais do Programa 001:												346.000,00	6.457.500,00	6.803.500,00	2.060.701,67	307.564,76	2.368.266,43	88,89	26,72
08	002			Energia															
08	002	2007/5003		Agência de Energia															
08	002	2007/5003.1		Ações e Outras Participações	02 090702	O				01/2011	12/2015	1.000,00	0,00	1.000,00	0,00	0,00	0,00	0,00	0,00
08	002	2007/5003.2		Quotização - Areeanatejo	02 040701	O				01/2009	12/2015	4.000,00	0,00	4.000,00	27.485,30	3.926,40	31.411,70	98,16	99,77
08	002	2010/7		Energias Renováveis - Produção de energia eléctrica a partir de energia solar fotovoltaica - Projectos SolaNAMT...	02 07011002	O				01/2010	12/2015	5.000,00	0,00	5.000,00	43.003,28	0,00	43.003,28	0,00	89,58
08	002	2010/8		Energia Renováveis - Sistema de energia alternativa para aquecimento - Projecto SolAcqua...	02 07011002	O				01/2010	12/2015	10.000,00	0,00	10.000,00	79.182,43	0,00	79.182,43	0,00	88,79
08	002	2012/4		Ilupub - Sistemas Regulação Fluxo de Luminoso	02 08050104	O				01/2012	12/2015	10.000,00	0,00	10.000,00	7.223,13	6.023,44	13.246,57	60,23	76,91
08	002	2014/2		Regulip - Sistemas - Regulação Fluxo Luminoso na IP															
08	002	2014/2	1	Despesas Correntes	02 04050104	O				01/2014	12/2015	440,00	0,00	440,00	0,00	0,00	0,00	0,00	0,00
08	002	2014/2	2	Despesas de Capital	02 08050104	O				01/2014	12/2015	10.000,00	0,00	10.000,00	0,00	0,00	0,00	0,00	0,00
08	002	2015/5001		Projeto Green Partnerships	02 08050104	O				01/2015	12/2015	3.188,00	0,00	3.188,00	0,00	3.187,50	3.187,50	99,98	99,98
Totais do Programa 002:												43.628,00	0,00	43.628,00	156.894,14	13.137,34	170.031,48	30,11	84,79
08	003			Turismo															
08	003	2003/111		Plano Acção Centro Hist. Flor da Rosa/Crato - Valorização e Qualificação Ambiental de Flor da Rosa/Casinhas do Ratão	02 07010413	E				01/2003	01/2015	1.000,00	0,00	1.000,00	789.395,81	0,00	789.395,81	0,00	99,87
08	003	2004/83		Recuperação de Património Histórico/Cultural - Castelo e Murallas Medievais do Crato...	02 070305	O				01/2004	12/2015	1.000,00	0,00	1.000,00	7.320,00	0,00	7.320,00	0,00	87,98

D

M

P

Execução Anual das Grandes Opções do Plano

Município do Crato

Ano: 2015

(unidade: €)

(designação da autarquia local)

Obj.	Prog.	Projeto	Designação	Código Classificação Orçamental	Forma de Realiz.	Fonte Financiamento (%)			Datas (Mês/Ano)			Montante Previsto			Montante executado			Nível Execução Anual (%)	Nível Execução Global (%)
						AC	AA	FC	Início	Fim	Ano	Anos seguintes	Total	Anos Anteriores	Ano	Total			
																	Ano / Nº		
08			Desenvolvimento Económico e Abast. Público																
08	003		Turismo																
08	003	2005/41	Olaria - Flor da Rosa																
08	003	2005/41 1	Aquisição de Equipamento	02 070109	O				01/2009	12/2015	2.000,00	0,00	2.000,00	1.065,25	178,00	1.243,25	8,90	40,56	
08	003	2005/41 2	Protocolos Institucionais	02 020220	P				01/2008	12/2015	33.500,00	0,00	33.500,00	202.728,35	23.121,53	225.849,88	69,02	95,61	
08	003	2005/41 4	Promoção, Feiras, Certames	02 110299	O				01/2010	12/2015	1.000,00	0,00	1.000,00	132.047,00	0,00	132.047,00	0,00	99,25	
08	003	2009/16	Construção, Reparação e Conservação de Edifícios	02 07010307	E				01/2009	12/2015	1.000,00	0,00	1.000,00	7.309,46	0,00	7.309,46	0,00	87,97	
08	003	2009/5007	Exposições e similares	02 020216	O				01/2010	12/2015	2.000,00	0,00	2.000,00	45.175,23	1.377,31	46.552,54	68,87	98,68	
08	003	2010/2	Feira de Artesanato e Gastronomia	02 110299	O				01/2010	12/2015	450.000,00	0,00	450.000,00	1.572.959,04	420.017,76	1.992.976,80	93,34	98,52	
08	003	2011/4	Beneficiação e adaptação do edifício da " Casa Portilheiro", solar do século XVII, a unidade hoteleira Parque de Lazer e Festas	02 07010307	E				01/2011	12/2018	100,00	300.000,00	300.100,00	49.081,17	0,00	49.081,17	0,00	14,06	
08	003	2012/3		02 07030305	E				01/2012	12/2017	1.000,00	300.000,00	301.000,00	0,00	0,00	0,00	0,00	0,00	
08	003	2014/6	Gestão e Coordenação PROVERE - Imotion	02 04050104	O				01/2014	12/2015	1.400,00	0,00	1.400,00	0,00	1.351,29	1.351,29	96,52	96,52	
08	003	2015/1	Aquisição de Equipamento	02 07011002	O				01/2015	12/2015	5.000,00	0,00	5.000,00	0,00	307,99	307,99	6,16	6,16	
Totais do Programa 003:											499.000,00	600.000,00	1.099.000,00	2.807.081,31	446.353,88	3.253.435,19	89,45	83,29	
08	004		Estab. Ind. Ligados ao Abastecimento																
08	004	2003/113	Adaptação/Beneficiação de Edifícios	02 07010301	E				01/2009	12/2015	1.000,00	0,00	1.000,00	53.898,82	0,00	53.898,82	0,00	98,18	
08	004	2003/114	Equipamento Básico	02 07011002	O				01/2009	12/2015	75.000,00	0,00	75.000,00	492.666,48	66.811,58	559.480,06	89,08	98,56	
08	004	2003/115	Ferramentas e utensílios	02 070111	O				01/2009	12/2015	15.000,00	0,00	15.000,00	97.097,86	4.858,88	101.956,74	32,39	90,95	
08	004	2003/116	Equipamento Administrativo	02 070109	O				01/2009	12/2015	20.000,00	0,00	20.000,00	312.963,61	10.210,45	323.174,06	51,05	97,06	
08	004	2003/117	Informatização																
08	004	2003/117 1	Aquisição de Equipamento e Actualização da Rede	02 070107	O				01/2009	12/2015	25.000,00	0,00	25.000,00	43.648,98	15.635,56	59.284,52	62,54	86,36	
08	004	2003/117 3	Aquisição de Software	02 070108	O				01/2009	12/2015	111.634,00	0,00	111.634,00	131.784,71	69.236,65	201.021,36	62,02	82,58	
08	004	2003/117 4	Projectos E-Asia, Otalex, CEBP e Previnfo	02 04050104	P				01/2007	12/2015	6.000,00	0,00	6.000,00	13.311,73	0,00	13.311,73	0,00	68,93	
08	004	2003/117 5	SAMA 1	02 08050104	O				01/2012	12/2015	28.000,00	0,00	28.000,00	17.081,08	0,00	17.081,08	0,00	37,89	
08	004	2003/117 6	SAMA 2																
08	004	2003/117 6/1	Despesas Correntes	02 04050104	O				01/2014	12/2015	2.600,00	0,00	2.600,00	0,00	2.413,26	2.413,26	92,82	92,82	
08	004	2003/117 6/2	Despesas de Capital	02 08050104	O				01/2014	12/2015	16.900,00	0,00	16.900,00	0,00	7.239,23	7.239,23	42,84	42,84	
08	004	2003/118	Oficinas Municipais	02 07010301	E				01/2003	12/2015	10.000,00	0,00	10.000,00	0,00	0,00	0,00	0,00	0,00	
08	004	2009/12	Outros Equipamentos	02 070115	O				01/2009	12/2015	25.000,00	0,00	25.000,00	73.459,24	15.990,00	89.449,24	63,96	90,85	
Totais do Programa 004:											336.134,00	0,00	336.134,00	1.235.914,49	192.395,61	1.428.310,10	57,24	90,86	
08	005		Fiscalização Sanitária																
08	005	2005/42	Fiscalização Sanitária	02 04050101	O				01/2010	12/2015	13.500,00	0,00	13.500,00	71.765,11	12.383,05	84.148,16	91,73	98,69	
Totais do Programa 005:											13.500,00	0,00	13.500,00	71.765,11	12.383,05	84.148,16	91,73	98,69	
08	006		Actividades Económicas																
08	006	2005/43	Promoção, Feiras, Certames	02 06020305	O				01/2010	12/2015	3.000,00	0,00	3.000,00	113.346,42	0,00	113.346,42	0,00	97,42	
08	006	2013/6	Zona Industrial do Crato																
08	006	2013/6 1	Ações Formação, Promoção, Colóquios, Etc	02 020216	O				01/2013	12/2015	500,00	0,00	500,00	0,00	0,00	0,00	0,00	0,00	

Execução Anual das Grandes Opções do Plano

Município do Crato

Ano: 2015

(unidade: €)

Obj.	Prog.	Projeto		Designação	Código Classificação Orçamental	Forma de Realiz.	Fonte Financiamento (%)			Datas (Mês/Ano)		Montante Previsto			Montante executado			Nível Execução Anual (%)	Nível Execução Global (%)			
		Ano / N°	Ação				AC	AA	FC	Início	Fim	Ano	Anos seguintes	Total	Anos Anteriores	Ano	Total					
08				Desenvolvimento Económico e Abast. Público																		
08	006			Actividades Económicas																		
08	006	2013/6	2	Edifício para Ninho de Empresas	02 07010307	E				01/2013	12/2015	100,00	0,00	100,00	0,00	0,00	0,00	0,00	0,00			
												Totais do Programa 006:			3.600,00	0,00	3.600,00	113.346,42	0,00	113.346,42	0,00	96,92
08	007			Formação de Pessoal																		
08	007	2005/44		Formação de Pessoal/ Prevenção Hig. S. Seg. Trabalho	02 020215	O				01/2010	12/2015	1.000,00	0,00	1.000,00	21.835,78	769,60	22.605,38	76,96	98,99			
												Totais do Programa 007:			1.000,00	0,00	1.000,00	21.835,78	769,60	22.605,38	76,96	98,99
08	008			Aquisição de Bens em Leasing																		
08	008	2011/8		Aquisição de Equipamento de Transporte em Leasing																		
08	008	2011/8	1	Aquisição de Viatura de RSU	02 070205	O				06/2011	12/2015	27.000,00	0,00	27.000,00	56.224,04	25.658,10	81.882,14	95,03	98,39			
08	008	2011/8	2	Aquisição de Viaturas	02 070205	O				06/2011	12/2015	17.000,00	0,00	17.000,00	49.596,07	14.216,76	63.812,83	83,63	95,82			
												Totais do Programa 008:			44.000,00	0,00	44.000,00	105.820,11	39.874,86	145.694,97	90,62	97,25
08	009			Contratos Plurianuais de bens e serviços																		
08	009	2012/5		Aquisição de bens e serviços																		
08	009	2012/5	3	Prestação de serviços controlo analítico da qualidade de água e afluentes	02 020220	O				01/2015	12/2018	3.425,00	10.500,00	13.925,00	0,00	2.429,87	2.429,87	70,95	17,45			
08	009	2012/5	4	Fornecimento de Gasóleo	02 02010202	O				01/2015	12/2018	163.739,00	521.217,00	684.956,00	0,00	153.118,50	153.118,50	93,51	22,35			
08	009	2012/5	5	Fornecimento de gasolina	02 02010201	O				01/2015	12/2018	10.000,00	30.000,00	40.000,00	0,00	5.609,83	5.609,83	56,10	14,02			
08	009	2012/5	8	Contratos de Arrendamento	02 020204	O				01/2015	12/2018	10.000,00	30.000,00	40.000,00	19.461,00	9.754,80	29.215,80	97,55	49,13			
08	009	2012/5	9	Gestão Energética Municipal	02 020220	O				03/2015	02/2018	24.700,00	24.000,00	48.700,00	0,00	0,00	0,00	0,00	0,00			
08	009	2012/5	10	Manutenção e Assistência Técnica do site do Município do Crato	02 020219	O				01/2015	12/2015	3.722,00	0,00	3.722,00	7.442,16	3.433,19	10.875,35	92,24	97,41			
08	009	2012/5	11	Recolha de unidades Sanitárias	02 020220	O				01/2015	12/2018	2.292,00	6.876,00	9.168,00	0,00	1.974,84	1.974,84	86,16	21,54			
08	009	2012/5	13	Fornecimento de Gás EBI/JI	02 02010299	O				01/2015	12/2016	9.037,00	9.037,00	18.074,00	0,00	2.897,43	2.897,43	32,06	16,03			
08	009	2012/5	14	Manutenção dos equipamentos das Piscinas Municipais	02 020220	O				01/2015	12/2015	8.553,00	0,00	8.553,00	0,00	8.506,68	8.506,68	99,46	99,46			
08	009	2012/5	15	Aquisição de serviços de internet fixa e rede fixa	02 020209	O				01/2015	12/2015	7.712,00	0,00	7.712,00	0,00	4.234,84	4.234,84	54,91	54,91			
08	009	2012/5	16	Aquisição de serviço de rede móvel e internet de banda larga	02 020209	O				01/2015	12/2016	16.934,00	5.658,00	22.592,00	0,00	2.721,59	2.721,59	16,07	12,05			
08	009	2012/5	17	Manutenção do antigo edifício do café da Modecral	02 020218	O				01/2015	12/2015	465,00	0,00	465,00	0,00	451,68	451,68	97,14	97,14			
08	009	2012/5	18	Responsabilidade técnica pela exploração de instalações eléctricas	02 020220	O				01/2015	12/2015	3.690,00	0,00	3.690,00	0,00	3.407,07	3.407,07	92,33	92,33			
08	009	2012/5	19	Manutenção dos equipamentos de filtragem de água	02 020219	O				01/2015	12/2018	2.547,00	7.641,00	10.188,00	0,00	2.446,22	2.446,22	96,04	24,01			
08	009	2012/5	20	Manutenção do elevador do Museu Municipal do Crato	02 020219	O				01/2015	12/2018	980,00	2.940,00	3.920,00	0,00	979,04	979,04	99,90	24,98			
08	009	2012/5	21	Manutenção do elevador da Piscina Descoberta	02 020219	O				01/2015	12/2018	2.920,00	8.760,00	11.680,00	0,00	729,92	729,92	25,00	6,25			
08	009	2012/5	22	Publicidade	02 020217	O				01/2015	12/2018	5.000,00	30.000,00	35.000,00	0,00	4.963,06	4.963,06	99,26	14,18			
08	009	2012/5	23	Inspeção de elevadores	02 020220	O				01/2015	12/2018	1.300,00	3.900,00	5.200,00	0,00	0,00	0,00	0,00	0,00			
08	009	2012/5	24	Plataforma electrónica da contratação pública	02 06020305	O				01/2015	12/2018	7.000,00	21.000,00	28.000,00	0,00	0,00	0,00	0,00	0,00			
08	009	2012/5	25	Expedição de correspondência	02 020209	O				01/2015	12/2018	8.000,00	24.000,00	32.000,00	0,00	4.190,19	4.190,19	52,38	13,09			
08	009	2012/5	26	Manutenção do registo de assiduidade dos trabalhadores	02 020219	O				01/2015	12/2018	1.224,00	3.672,00	4.896,00	0,00	1.223,85	1.223,85	99,99	25,00			
08	009	2012/5	27	Fornecimento de energia	02 020201	O				01/2015	12/2018	250.000,00	750.000,00	1.000.000,00	0,00	241.636,11	241.636,11	96,65	24,16			

Execução Anual das Grandes Opções do Plano

Município do Crato

Ano: 2015

(unidade: €)

Obj.	Prog	Projeto		Designação	Código Classificação Orçamental	Forma de Realiz.	Fonte Financiamento (%)			Datas (Mês/Ano)		Montante Previsto			Montante executado			Nível Execução Anual (%)	Nível Execução Global (%)
		Ano / Nº	Ação				AC	AA	FC	Inicio	Fim	Ano	Anos seguintes	Total	Anos Anteriores	Ano	Total		
08				Desenvolvimento Económico e Abast. Público															
08	009			Contratos Plurianuais de bens e serviços															
08	009	2012/5	28	Iluminação Pública	02 020225	O				01/2015	12/2018	230.000,00	450.000,00	680.000,00	0,00	203.264,74	203.264,74	88,38	29,89
08	009	2012/5	29	Manutenção e consumíveis dos equipamentos do Município do Crato	02 020220	O				01/2015	12/2018	12.300,00	30.000,00	42.300,00	0,00	4.519,07	4.519,07	36,74	10,68
08	009	2012/5	30	Seguros - Frota Municipal	02 020212	O				01/2015	12/2015	20.000,00	60.000,00	80.000,00	0,00	19.904,53	19.904,53	99,52	24,88
08	009	2012/5	31	Seguros - Acidentes de trabalho doenças profissionais	02 01030901	O				01/2015	12/2015	25.000,00	75.000,00	100.000,00	0,00	24.815,59	24.815,59	99,26	24,82
08	009	2012/5	32	Direcção das relações com o Instituto Geológico e Mineiro	02 010107	O				01/2015	12/2016	20.312,00	20.312,00	40.624,00	0,00	20.311,68	20.311,68	100,00	50,00
08	009	2012/5	33	Auxiliar de Acção Educativa EBI/JI	02 010107	O				01/2015	12/2016	19.662,00	0,00	19.662,00	0,00	15.578,16	15.578,16	79,23	79,23
08	009	2012/5	34	Gabinete de apoio ao aluno e a família EBI/JI	02 010107	O				01/2015	12/2016	12.474,00	12.474,00	24.948,00	0,00	12.473,28	12.473,28	99,99	50,00
08	009	2012/5	35	Revisor Oficial de Contas	02 010107	O				01/2015	12/2018	7.380,00	22.140,00	29.520,00	0,00	7.380,00	7.380,00	100,00	25,00
08	009	2012/5	36	Consultoria nos domínios da arquitectura, do urbanismo e do ordenamento do território	02 010107	O				01/2015	12/2016	16.918,00	13.753,00	30.671,00	0,00	16.916,04	16.916,04	99,99	55,15
08	009	2012/5	37	Assistência técnica das aplicações AIRC	02 020219	O				01/2015	12/2018	12.354,39	30.996,00	43.350,39	0,00	10.815,39	10.815,39	87,54	24,95
08	009	2012/5	38	Serviços Bancários	02 06020304	O				01/2015	12/2018	10.000,00	30.000,00	40.000,00	0,00	6.164,86	6.164,86	61,65	15,41
08	009	2012/5	39	Serviços técnicos	02 020202	O				01/2015	12/2018	87.400,00	262.200,00	349.600,00	0,00	81.973,74	81.973,74	70,91	17,73
Totais do Programa 009:												1.017.040,39	2.496.076,00	3.513.116,39	26.903,16	858.825,79	885.728,95	84,44	25,02
Totais do Objectivo 08:												2.303.902,39	9.553.576,00	11.857.478,39	6.600.262,19	1.871.304,89	8.471.567,08	81,22	45,90

Execução Anual das Grandes Opções do Plano

Município do Crato

Ano: 2015

(unidade: €)

(designação da autarquia local)

Obj.	Prog	Projeto		Designação	Código Classificação Orçamental	Forma de Realiz.	Fonte Financiamento (%)			Datas (Mês/Ano)		Montante Previsto			Montante executado			Nível Execução Anual (%)	Nível Execução Global (%)
		Ano / Nº	Ação				AC	AA	FC	Início	Fim	Ano	Anos seguintes	Total	Anos Anteriores	Ano	Total		
09				Comunicações e Transportes															
09	001			Rede Viária e Sinalização															
09	001	2003/123		Construção Beneficiação de Estradas e Caminhos Municipais e Infraestruturas conexas	02 07030308	E				01/2009	12/2015	10.000,00	0,00	10.000,00	902.129,02	478,26	902.607,28	4,78	98,96
09	001	2003/124		Toponímica/Sinalização	02 07010409	O				01/2009	12/2015	5.000,00	0,00	5.000,00	10.909,61	2.250,85	13.160,46	45,02	82,72
09	001	2013/1		Construção da nova Ponte de Cujancas	02 07030308	E	85			01/2013	12/2015	241.000,00	0,00	241.000,00	146.324,60	235.217,56	381.542,16	97,60	98,51
				Totais do Programa 001:								256.000,00	0,00	256.000,00	1.059.363,23	237.946,67	1.297.309,90	92,95	98,63
09	002			Transportes															
09	002	2004/80		Aquisição/Grandes Reparções Viat. e Máquinas	02 07010602	O				01/2009	12/2015	55.000,00	0,00	55.000,00	703.175,54	49.817,98	752.993,52	90,58	99,32
				Totais do Programa 002:								55.000,00	0,00	55.000,00	703.175,54	49.817,98	752.993,52	90,58	99,32
				Totais do Objetivo 09:								311.000,00	0,00	311.000,00	1.762.538,77	287.764,65	2.050.303,42	92,53	98,88

Execução Anual das Grandes Opções do Plano

Município do Crato

Ano: 2015


(unidade: €)

(designação da autarquia local)

Obj.	Prog	Projeto		Designação	Código Classificação Orçamental	Forma de Realiz.	Fonte Financiamento (%)			Datas (Mês/Ano)		Montante Previsto			Montante executado			Nível Execução Anual (%)	Nível Execução Global (%)			
		Ano / Nº	Ação				AC	AA	FC	Início	Fim	Ano	Anos seguintes	Total	Anos Anteriores	Ano	Total					
11		Ação Institucional																				
11	001	Delegação de Competências																				
11	001	2014/7		Freguesias																		
11	001	2014/7	1	Transferências Correntes		02	04050102	O			01/2014	12/2015	5.000,00	0,00	5.000,00	0,00	0,00	0,00	0,00	0,00		
11	001	2014/7	2	Transferências Capital		02	08050102	O			01/2015	12/2015	52.500,00	0,00	52.500,00	0,00	5.400,00	5.400,00	10,29	10,29		
												Totais do Programa 001:			57.500,00	0,00	57.500,00	0,00	5.400,00	5.400,00	9,39	9,39
11	002	Unidades de Participação																				
11	002	2015/5005		FAM - Fundo de Apoio Municipal		02	090802	O			01/2015	12/2021	52.989,00	317.934,38	370.923,38		52.989,00		100,00	0,00		
												Totais do Programa 002:			52.989,00	317.934,38	370.923,38	0,00	52.989,00	0,00	100,00	0,00
												Totais do Objetivo 11:			110.489,00	317.934,38	428.423,38	0,00	58.389,00	5.400,00	52,85	1,26
Total Geral:												4.705.975,39	20.359.760,38	25.065.735,77	21.533.300,97	3.527.947,08	25.008.259,05	74,97	53,67			

ORGÃO EXECUTIVO

Em de de



ORGÃO DELIBERATIVO

Em de de



EXECUÇÃO ANUAL DO PLANO PLURIANUAL DE INVESTIMENTO

no

Execução Anual do Plano Plurianual de Investimentos

Município do Crato

Ano: 2015

(unidade: €)

(designação da autarquia local)

Obj	Prog	Projeto		Designação	Código Classificação Orçamental	Forma de Realiz.	Fonte Financiamento (%)			Datas (Mês/Ano)		Montante Previsto			Montante executado			Nível Execução Anual (%)	Nível Execução Global (%)	
		Ano / Nº	Ação				AC	AA	FC	Início	Fim	Ano	Anos seguintes	Total	Anos Anteriores	Ano	Total			
01				Educação																
01	006			Edifícios e Equipamentos Escolares																
01	006	2005/143		Terrenos	02 070101	O				01/2012	12/2015	1.000,00	0,00	1.000,00	0,00	0,00	0,00	0,00	0,00	0,00
01	006	2005/144		Construção, Requalificação Ampliação - EBI/JI Professora Ana Maria Gordo	02 07010305	E				01/2009	12/2015	35.000,00	0,00	35.000,00	781.567,79	25.906,52	807.474,31	74,02	98,89	
01	006	2005/145		Equipamento Básico	02 07011002	O				01/2010	12/2015	20.000,00	0,00	20.000,00	163.036,01	11.998,55	175.034,56	59,99	95,63	
01	006	2008/1		Parques e Jardins	02 07010405	O				01/2008	12/2015	3.000,00	0,00	3.000,00	50.104,92	0,00	50.104,92	0,00	94,35	
01	006	2009/15		Equipamento de Informática	02 070107	O				01/2011	12/2015	6.000,00	0,00	6.000,00	16.916,25	6.000,00	22.916,25	100,00	100,00	
01	006	2014/8		Benef./Substituição Telhados da Escola e Antiga Casa do Povo de Monte da Pedra	02 07010305	E				05/2014	12/2015	0,00	0,00	0,00	0,00	0,00	0,00	0,00	0,00	
01	006	2014/9		Beneficiação/Reparação do Telhado da Escola do Monte da Velha	02 07010305	E				05/2014	12/2015	3.500,00	0,00	3.500,00	0,00	0,00	0,00	0,00	0,00	
01	006	2014/10		Beneficiação/Reparação do Telhado da Escola de Aldeia da Meta	02 07010305	E				05/2014	12/2015	31.500,00	0,00	31.500,00	0,00	0,00	0,00	0,00	0,00	
Totais do Programa 006:												100.000,00	0,00	100.000,00	1.011.624,97	43.905,07	1.055.530,04	43,91	94,95	
01	007			Transportes																
01	007	2008/2		Equipamento de transporte	02 07010602	O				01/2008	12/2015	5.000,00	0,00	5.000,00	66.232,77	3.755,50	69.988,27	75,11	98,25	
Totais do Programa 007:												5.000,00	0,00	5.000,00	66.232,77	3.755,50	69.988,27	75,11	98,25	
Totais do Objetivo 01:												105.000,00	0,00	105.000,00	1.077.857,74	47.660,57	1.125.518,31	45,39	95,15	

Execução Anual do Plano Plurianual de Investimentos

Município do Crato

Ano: 2015

(designação da autarquia local)

(unidade: €)

Obj.	Prog.	Projeto		Designação	Código Classificação Orçamental	Forma de Realiz.	Fonte Financiamento (%)			Datas (Mês/Ano)		Montante Previsto			Montante executado			Nível Execução Anual (%)	Nível Execução Global (%)
		Ano / N°	Ação				AC	AA	FC	Início	Fim	Ano	Anos seguintes	Total	Anos Anteriores	Ano	Total		
02				Cultura, Desporto e Tempos Livres															
02	001			Cultura															
02	001	2005/13		Museu Municipal do Crato															
02	001	2005/13	1	Equipamento Administrativo	02 070109	O			01/2009	12/2015	2.000,00	0,00	2.000,00	3.187,38	38,00	3.225,38	1,90	62,18	
02	001	2005/13	2	Construção e Beneficiação de Edifícios do Museu e Auditório Municipal	02 07010307	E			01/2009	12/2015	50.000,00	0,00	50.000,00	68.947,28	13.709,88	82.657,16	27,42	69,49	
02	001	2005/13	3	" Edifício da Varanda do Prior do Crato" - Arquivo Histórico e Documental	02 07010307	E			01/2005	12/2015	5.000,00	0,00	5.000,00	666.946,34	0,00	666.946,34	0,00	99,26	
02	001	2005/13	5	Recheio do Museu	02 070112	O			01/2009	12/2015	5.000,00	0,00	5.000,00	7.642,25	1.000,00	8.642,25	20,00	68,36	
02	001	2005/14		Biblioteca															
02	001	2005/14	1	Equipamento Administrativo	02 070109	O			01/2009	12/2015	2.000,00	0,00	2.000,00	5.934,76	229,00	6.163,76	11,45	77,68	
02	001	2005/14	6	Obras de Reparação e Beneficiação	02 07010307	A			01/2010	12/2015	11.000,00	0,00	11.000,00	9.967,81	5.056,22	15.044,03	45,97	71,68	
02	001	2005/14	7	Aquisição de fundos documentais	02 070115	O			01/2010	12/2015	5.000,00	0,00	5.000,00	10.991,22	1.926,05	12.917,27	38,52	80,78	
02	001	2010/3		Beneficiação/adaptação dos Edifícios dos paços do Concelho, Sá Nogueira e da Antiga Escola Preparatória - Recuperação e remodelação para instalações da câmara	02 07010301	E			01/2010	12/2017	50.000,00	380.000,00	430.000,00	67.792,07	8.319,63	76.111,70	16,64	15,29	
02	001	2011/2		Edifício Multiusos no Crato	02 07010302	E			01/2011	12/2018	1.000,00	400.000,00	401.000,00	0,00	0,00	0,00	0,00	0,00	
02	001	2012/1		Reabilitação de parte do recinto de alojamento recreativo na Aldeia do Monte da Pedra	02 07010406	E			01/2012	12/2016	0,00	225.000,00	225.000,00	0,00	0,00	0,00	0,00	0,00	
02	001	2013/10		Rede de edifícios históricos com funções museológicas	02 07011002	O			01/2013	12/2015	1.000,00	0,00	1.000,00	0,00	0,00	0,00	0,00	0,00	
02	001	2015/2		Beneficiação e conservação de edifícios	02 07010307	E			01/2015	12/2015	5.000,00	0,00	5.000,00	0,00	0,00	0,00	0,00	0,00	
Totais do Programa 001:												137.000,00	1.005.000,00	1.142.000,00	841.429,11	30.278,78	871.707,89	22,10	43,95
02	002			Desporto e Tempos Livres															
02	002	2004/56		Campo Futebol Gáfete e Inf. Anexas															
02	002	2004/56	1	Remodelação	02 07010406	E			01/2010	12/2017	5.000,00	200.000,00	205.000,00	47.547,96	0,00	47.547,96	0,00	18,83	
02	002	2004/60		Construção e Beneficiação de Edifícios	02 07010302	E			01/2009	12/2018	4.000,00	60.000,00	64.000,00	182.914,68	720,00	183.634,68	18,00	74,37	
02	002	2004/61		Construção e Beneficiação de Parques Desportivos e Recreativos	02 07010406	E			01/2009	12/2017	12.000,00	60.000,00	72.000,00	117.024,33	7.814,64	124.838,97	65,12	66,04	
02	002	2009/2		Equipamento Básico	02 07011002	O			01/2009	12/2018	25.000,00	15.000,00	40.000,00	141.746,99	19.971,58	161.718,57	79,89	88,98	
02	002	2009/3		Equipamento Administrativo	02 070109	O			01/2009	12/2018	5.000,00	15.000,00	20.000,00	50.662,39	86,95	50.749,34	1,74	71,82	
02	002	2009/4		Ferramentas e utensílios	02 070111	O			01/2009	12/2018	2.000,00	15.000,00	17.000,00	7.727,24	0,00	7.727,24	0,00	31,25	
Totais do Programa 002:												53.000,00	365.000,00	418.000,00	547.623,59	28.593,17	576.216,76	53,95	59,67
Totais do Objetivo 02:												190.000,00	1.370.000,00	1.560.000,00	1.389.052,70	58.871,95	1.447.924,65	30,99	49,10

Execução Anual do Plano Plurianual de Investimentos

Município do Crato

Ano: 2015

(designação da autarquia local)

(unidade: €)

Obj. Prog	Projeto		Designação	Código Classificação Orçamental	Forma de Realiz.	Fonte Financiamento (%)			Datas (Mês/Ano)		Montante Previsto			Montante executado			Nível Execução Anual (%)	Nível Execução Global (%)
	Ano / Nº	Ação				AC	AA	FC	Inicio	Fim	Ano	Anos seguintes	Total	Anos Anteriores	Ano	Total		
04			Saúde															
04	001		Saúde															
04	001	2003/44	Termas de Monte da Pedra															
04	001	2003/44	1 Termas de Monte da Pedra - Captações e Reparações	02	07010407	E			01/2010	12/2015	1.000,00	0,00	1.000,00	179.124,86	0,00	179.124,86	0,00	99,44
04	001	2004/65	Centro de Saúde do Crato	02	07010307	E			01/2009	12/2016	1.000,00	90.000,00	91.000,00	193.271,46	0,00	193.271,46	0,00	67,99
Totais do Programa 001:											2.000,00	90.000,00	92.000,00	372.396,32	0,00	372.396,32	0,00	80,19
Totais do Objetivo 04:											2.000,00	90.000,00	92.000,00	372.396,32	0,00	372.396,32	0,00	80,19

Execução Anual do Plano Plurianual de Investimentos

Município do Crato

Ano: 2015

(designação da autarquia local)

(unidade: €)

Obj.	Prog.	Projeto		Designação	Código Classificação Orçamental	Forma de Realiz.	Fonte Financiamento (%)			Datas (Mês/Ano)		Montante Previsto			Montante executado			Nível Execução Anual (%)	Nível Execução Global (%)
		Ano / Nº	Ação				AC	AA	FC	Início	Fim	Ano	Anos seguintes	Total	Anos Anteriores	Ano	Total		
05				Habitação e Urbanismo															
05	001			Habitação															
05	001	2004/67		Aquisição de Prédios Urbanos	02	07010202	O			01/2009	12/2015	20.000,00	0,00	20.000,00	434.500,00	0,00	434.500,00	0,00	95,60
05	001	2004/68		Aquisição de Prédios Rústicos	02	070101	O			01/2009	12/2018	1.000,00	30.000,00	31.000,00	100.000,00	0,00	100.000,00	0,00	76,34
05	001	2004/69		Rep. Conser. Benef. de Edifícios	02	07010203	E			01/2009	12/2015	5.000,00	0,00	5.000,00	71.871,63	0,00	71.871,63	0,00	93,50
05	001	2009/7		Construção e Beneficiação de Fogos/Realojamento de famílias	02	07010201	E			01/2009	12/2015	1.000,00	0,00	1.000,00	7.730,00	0,00	7.730,00	0,00	88,55
				Totais do Programa 001:								27.000,00	30.000,00	57.000,00	614.101,63	0,00	614.101,63	0,00	91,51
05	002			Iluminação															
05	002	2004/70		Iluminação Pública	02	07010404	O			01/2009	12/2018	10.000,00	30.000,00	40.000,00	56.483,67	7.436,46	63.920,13	74,36	66,25
05	002	2013/3		Produção de energia nos diversos edifícios municipais	02	07010410	O			01/2013	12/2015	1.000,00	0,00	1.000,00	0,00	0,00	0,00	0,00	0,00
05	002	2013/4		Compensação do factor de potência no Parque Aquático e Piscina Coberta	02	07011002	O			01/2013	12/2015	1.000,00	0,00	1.000,00	0,00	0,00	0,00	0,00	0,00
				Totais do Programa 002:								12.000,00	30.000,00	42.000,00	56.483,67	7.436,46	63.920,13	61,97	64,90
05	003			Urbanização															
05	003	2003/52		Terrenos	02	070101	O			01/2009	12/2018	1.000,00	30.000,00	31.000,00	1.000,00	0,00	1.000,00	0,00	3,13
05	003	2003/57		Urbanização "Lameira" - Gáfete	02	07010413	E			01/2003	12/2015	107.000,00	0,00	107.000,00	731.381,93	0,00	731.381,93	0,00	87,24
05	003	2004/71		Parques Jardins e Fontes	02	07030305	O			01/2008	12/2018	5.000,00	60.000,00	65.000,00	288.460,07	463,75	288.923,82	9,28	81,74
05	003	2004/73		Toponímica e Sinalética	02	07010409	O			01/2009	12/2018	5.000,00	15.000,00	20.000,00	24.873,84	3.763,60	28.637,44	75,27	63,82
05	003	2004/74		Infraestruturação de Arruamentos	02	07010401	O			01/2008	12/2015	5.000,00	0,00	5.000,00	414.624,82	0,00	414.624,82	0,00	98,81
05	003	2004/75		Pavimentação e Calçamento	02	07030301	E			01/2008	12/2018	23.000,00	60.000,00	83.000,00	486.184,71	11.434,29	497.619,00	49,71	87,43
05	003	2009/8		Aquisição de mobiliário urbano	02	07010405	O			01/2009	12/2018	13.666,00	30.000,00	43.666,00	28.222,34	6.424,80	34.647,14	47,01	48,20
05	003	2011/3		Loteamentos Municipais	02	07010413	E			01/2011	12/2018	193.000,00	150.000,00	343.000,00	30.620,86	158.489,72	189.110,58	82,12	50,62
05	003	2012/2		Valorização e Requalificação da via de ligação Crato-Flor da Rosa	02	07030313	E			01/2012	12/2018	1.000,00	1.200.000,00	1.201.000,00	0,00	0,00	0,00	0,00	0,00
05	003	2014/3		Reabilitação Urbana	02	07010307	O			01/2014	12/2018	5.000,00	150.000,00	155.000,00	0,00	0,00	0,00	0,00	0,00
				Totais do Programa 003:								358.666,00	1.695.000,00	2.053.666,00	2.005.368,57	180.576,16	2.185.944,73	50,35	53,85
05	004			Planeamento Urbanístico															
05	004	2003/63		Revisão do PDM/Outros Planos	02	070113	O			01/2003	12/2018	1.000,00	600.000,00	601.000,00	2.386,80	0,00	2.386,80	0,00	0,40
05	004	2004/76		Planos de Urbanização - Plano de promenor do centro histórico	02	070113	O			01/2013	12/2017	1.000,00	200.000,00	201.000,00	0,00	0,00	0,00	0,00	0,00
05	004	2004/77		Cartografia	02	070115	O			01/2004	12/2015	3.250,00	0,00	3.250,00	91.747,85	0,00	91.747,85	0,00	96,58
				Totais do Programa 004:								5.250,00	800.000,00	805.250,00	94.134,65	0,00	94.134,65	0,00	10,47
				Totais do Objetivo 05:								402.916,00	2.555.000,00	2.957.916,00	2.770.088,52	188.012,62	2.958.101,14	46,86	51,64

Execução Anual do Plano Plurianual de Investimentos

Município do Crato

Ano: 2015

(designação da autarquia local)

(unidade: €)

Obj.	Prog	Projeto		Designação	Código Classificação Orçamental	Forma de Realiz.	Fonte Financiamento (%)			Datas (Mês/Ano)		Montante Previsto			Montante executado			Nível Execução Anual (%)	Nível Execução Global (%)
		Ano / Nº	Ação				AC	AA	FC	Início	Fim	Ano	Anos seguintes	Total	Anos Anteriores	Ano	Total		
06				Saneamento e Salubridade															
06	001			Rede de Esgotos e Águas Pluviais															
06	001	2003/65		Esgotos - Const. e Reparação da Rede	02 07010402	E				01/2009	12/2015	25.000,00	0,00	25.000,00	538.068,05	20.015,60	558.083,65	80,06	99,11
06	001	2003/66		Águas Pluviais - Const. e Reparação da Rede	02 07030313	E				01/2009	12/2018	2.000,00	60.000,00	62.000,00	190.576,00	0,00	190.576,00	0,00	75,45
06	001	2012/6		Ciclo Urbano da Água Vertente em Baixa - Modelo não verticalizado															
06	001	2012/6	1	Rede de drenagem de águas residuais do Crato	02 07030302	E				01/2013	12/2017	1.000,00	3.085.600,00	3.086.600,00	0,00	0,00	0,00	0,00	0,00
06	001	2012/6	2	Rede de drenagem de águas residuais de Vale do Peso	02 07030302	E				01/2013	12/2017	1.000,00	713.900,00	714.900,00	0,00	0,00	0,00	0,00	0,00
06	001	2012/6	3	Rede de drenagem de águas residuais do Pisão e Monte da Velha	02 07030302	E				01/2013	12/2017	1.000,00	354.000,00	355.000,00	0,00	0,00	0,00	0,00	0,00
06	001	2012/6	4	Rede de drenagem de águas residuais de Aldeia da Mata	02 07030302	E				01/2013	12/2017	1.000,00	442.000,00	443.000,00	0,00	0,00	0,00	0,00	0,00
06	001	2012/6	5	Rede de drenagem de águas residuais de Gáfete	02 07030302	E				01/2013	12/2015	114.000,00	0,00	114.000,00	44.315,06	111.264,59	155.579,65	97,60	98,27
06	001	2012/6	6	Rede de drenagem de águas residuais de Monte da Pedra	02 07030302	E				01/2013	12/2017	1.000,00	822.400,00	823.400,00	0,00	0,00	0,00	0,00	0,00
Totais do Programa 001:												146.000,00	5.477.900,00	5.623.900,00	772.959,11	131.280,19	904.239,30	89,92	14,14
06	002			Resíduos Sólidos															
06	002	2006/1		Equipamento de Recolha de Resíduos	02 07011001	O				01/2009	12/2015	63.000,00	0,00	63.000,00	21.885,30	59.937,90	81.823,20	95,14	96,39
06	002	2010/4		ETAR'S	02 07010403	E				01/2011	12/2015	5.000,00	0,00	5.000,00	0,00	0,00	0,00	0,00	0,00
06	002	2011/6		Aquisição de viatura de Recolha de Resíduos	02 07010602	O				01/2011	12/2015	3.000,00	0,00	3.000,00	0,00	2.229,44	2.229,44	74,31	74,31
06	002	2013/5		Beneficiação dos parques de recolha de resíduos sólidos	02 07010413	E				01/2013	12/2017	10.000,00	40.000,00	50.000,00	37.598,06	0,00	37.598,06	0,00	42,92
Totais do Programa 002:												81.000,00	40.000,00	121.000,00	59.483,36	62.167,34	121.650,70	76,75	67,40
06	003			Higiene Pública															
06	003	2003/83		Beneficiação de Sanitários Públicos	02 07010307	E				01/2009	12/2018	5.000,00	30.000,00	35.000,00	16.850,64	366,54	17.217,18	7,33	33,21
Totais do Programa 003:												5.000,00	30.000,00	35.000,00	16.850,64	366,54	17.217,18	7,33	33,21
06	004			Cemitérios e Casas Mortuárias															
06	004	2003/88		Beneficiação e Manutenção	02 07010412	E				01/2009	12/2018	5.000,00	15.000,00	20.000,00	31.928,34	0,00	31.928,34	0,00	61,49
Totais do Programa 004:												5.000,00	15.000,00	20.000,00	31.928,34	0,00	31.928,34	0,00	61,49
Totais do Objetivo 06:												237.000,00	5.562.900,00	5.799.900,00	881.221,45	193.814,07	1.075.035,52	81,78	16,09

Execução Anual do Plano Plurianual de Investimentos

Município do Crato

Ano: 2015

(designação da autarquia local)

(unidade: €)

Obj.	Prog	Projeto		Designação	Código Classificação Orçamental	Forma de Realiz.	Fonte Financiamento (%)			Datas (Mês/Ano)		Montante Previsto			Montante executado			Nível Execução Anual (%)	Nível Execução Global (%)	
		Ano / Nº	Ação				AC	AA	FC	Início	Fim	Ano	Anos seguintes	Total	Anos Anteriores	Ano	Total			
08				Desenvolvimento Económico e Abast. Público																
08	001			Água																
08	001	2003/98		Rede de Abastecimento		02	07010407	E			01/2008	12/2018	40.000,00	150.000,00	190.000,00	385.836,55	33.007,67	418.844,22	82,52	72,74
08	001	2003/102		Recuperação de Fontes e Açudes		02	07030313	E			01/2009	12/2018	1.000,00	15.000,00	16.000,00	34.666,43	0,00	34.666,43	0,00	68,42
08	001	2007/5005		Equipamento Básico		02	07011002	O			01/2009	12/2018	10.000,00	30.000,00	40.000,00	83.573,53	6.198,91	89.772,44	61,99	72,65
08	001	2009/9		ETA's		02	07010407	E			01/2009	12/2015	1.000,00	0,00	1.000,00	28.697,51	0,00	28.697,51	0,00	96,63
08	001	2009/11		Barragem do Pisão /Empreendimento do Aproveitamento Hidráulico de Fins Múltiplos do Crato		02	070115	O			01/2010	12/2018	1.000,00	600.000,00	601.000,00	280.830,00	0,00	280.830,00	0,00	31,85
08	001	2012/7		Ciclo Urbano da Água Vertente em Baixa - Modelo não Verticalizado																
08	001	2012/7	1	Remodelação da rede de abastecimento de água do Crato		02	07030307	E			01/2013	12/2018	1.000,00	1.153.600,00	1.154.600,00	0,00	0,00	0,00	0,00	0,00
08	001	2012/7	2	Remodelação da rede de abastecimento de água de Vale do Peso		02	07030307	E			01/2013	12/2018	1.000,00	345.700,00	346.700,00	0,00	0,00	0,00	0,00	0,00
08	001	2012/7	3	Remodelação da rede de abastecimento de água do Pisão e Monte da Velha		02	07030307	E			01/2013	12/2018	1.000,00	383.600,00	384.600,00	0,00	0,00	0,00	0,00	0,00
08	001	2012/7	4	Remodelação da rede de abastecimento de água de Aldeia da Mata		02	07030307	E			01/2013	12/2018	1.000,00	1.219.400,00	1.220.400,00	0,00	0,00	0,00	0,00	0,00
08	001	2012/7	5	Remodelação da rede de abastecimento de água de Gáfete		02	07030307	E			01/2013	12/2018	1.000,00	1.445.200,00	1.446.200,00	0,00	0,00	0,00	0,00	0,00
08	001	2012/7	6	Remodelação da rede de abastecimento de água de Monte da Pedra		02	07030307	E			01/2013	12/2017	1.000,00	260.000,00	261.000,00	0,00	0,00	0,00	0,00	0,00
Totais do Programa 001:												59.000,00	5.602.500,00	5.661.500,00	813.604,02	39.206,58	852.810,60	66,45	13,17	
08	002			Energia																
08	002	2010/7		Energias Renováveis - Produção de energia eléctrica apartir de energia solar fotovoltaica - Projectos SolaNAMT...		02	07011002	O			01/2010	12/2015	5.000,00	0,00	5.000,00	43.003,28	0,00	43.003,28	0,00	89,58
08	002	2010/8		Energia Renováveis - Sistema de energia alternativa para aquecimento - Projecto SolAcqua...		02	07011002	O			01/2010	12/2015	10.000,00	0,00	10.000,00	79.182,43	0,00	79.182,43	0,00	88,79
Totais do Programa 002:												15.000,00	0,00	15.000,00	122.185,71	0,00	122.185,71	0,00	89,07	
08	003			Turismo																
08	003	2003/111		Plano Acção Centro Hist. Flor da Rosa/Crato - Valorização e Qualificação Ambiental de Flor da Rosa/Casinhas do Ratão		02	07010413	E			01/2003	01/2015	1.000,00	0,00	1.000,00	789.395,81	0,00	789.395,81	0,00	99,87
08	003	2004/83		Recuperação de Património Histórico/Cultural - Castelo e Muralhas Medievais do Crato...		02	070305	O			01/2004	12/2015	1.000,00	0,00	1.000,00	7.320,00	0,00	7.320,00	0,00	87,98
08	003	2005/41		Olaria - Flor da Rosa																
08	003	2005/41	1	Aquisição de Equipamento		02	070109	O			01/2009	12/2015	2.000,00	0,00	2.000,00	1.065,25	178,00	1.243,25	8,90	40,56
08	003	2009/16		Construção, Reparação e Conservação de Edifícios		02	07010307	E			01/2009	12/2015	1.000,00	0,00	1.000,00	7.309,46	0,00	7.309,46	0,00	87,97
08	003	2011/4		Beneficiação e adaptação do edifício da " Casa Portilheiro", solar do século XVII, a unidade hoteleira		02	07010307	E			01/2011	12/2018	100,00	300.000,00	300.100,00	49.081,17	0,00	49.081,17	0,00	14,06
08	003	2012/3		Parque de Lazer e Festas		02	07030305	E			01/2012	12/2017	1.000,00	300.000,00	301.000,00	0,00	0,00	0,00	0,00	0,00
08	003	2015/1		Aquisição de Equipamento		02	07011002	O			01/2015	12/2015	5.000,00	0,00	5.000,00	0,00	307,99	307,99	6,16	6,16
Totais do Programa 003:												11.100,00	600.000,00	611.100,00	854.171,69	485,99	854.657,68	4,38	58,33	
08	004			Estab. ind. Ligados ao Abastecimento																
08	004	2003/113		Adaptação/Beneficiação de Edifícios		02	07010301	E			01/2009	12/2015	1.000,00	0,00	1.000,00	53.898,82	0,00	53.898,82	0,00	98,18
08	004	2003/114		Equipamento Básico		02	07011002	O			01/2009	12/2015	75.000,00	0,00	75.000,00	492.668,48	66.811,58	559.480,06	89,08	98,56
08	004	2003/115		Ferramentas e utensílios		02	070111	O			01/2009	12/2015	15.000,00	0,00	15.000,00	97.097,86	4.858,88	101.956,74	32,39	90,95

Execução Anual do Plano Plurianual de Investimentos

Município do Crato

Ano: 2015

(designação da autarquia local)

(unidade: €)

Obj.	Prog	Projeto		Designação	Código Classificação Orçamental	Forma de Realiz.	Fonte Financiamento (%)			Datas (Mês/Ano)		Montante Previsto			Montante executado			Nível Execução Anual (%)	Nível Execução Global (%)
		Ano / Nº	Ação				AC	AA	FC	Início	Fim	Ano	Anos seguintes	Total	Anos Anteriores	Ano	Total		
08				Desenvolvimento Económico e Abast. Público															
08	004			Estab. Ind. Ligados ao Abastecimento															
08	004	2003/116		Equipamento Administrativo	02	070109	O			01/2009	12/2015	20.000,00	0,00	20.000,00	312.963,61	10.210,45	323.174,06	51,05	97,06
08	004	2003/117		Informatização															
08	004	2003/117	1	Aquisição de Equipamento e Atualização da Rede	02	070107	O			01/2009	12/2015	25.000,00	0,00	25.000,00	43.646,96	15.635,56	59.284,52	62,54	86,36
08	004	2003/117	3	Aquisição de Software	02	070108	O			01/2009	12/2015	111.634,00	0,00	111.634,00	131.784,71	69.236,65	201.021,36	62,02	82,58
08	004	2003/118		Oficinas Municipais	02	07010301	E			01/2003	12/2015	10.000,00	0,00	10.000,00	0,00	0,00	0,00	0,00	0,00
08	004	2009/12		Outros Equipamentos	02	070115	O			01/2009	12/2015	25.000,00	0,00	25.000,00	73.459,24	15.990,00	89.449,24	63,96	90,85
Totais do Programa 004:												282.634,00	0,00	282.634,00	1.205.521,68	182.743,12	1.388.264,80	64,66	93,29
08	006			Actividades Económicas															
08	006	2013/6		Zona Industrial do Crato															
08	006	2013/6	2	Edifício para Ninho de Empresas	02	07010307	E			01/2013	12/2015	100,00	0,00	100,00	0,00	0,00	0,00	0,00	0,00
Totais do Programa 006:												100,00	0,00	100,00	0,00	0,00	0,00	0,00	0,00
08	008			Aquisição de Bens em Leasing															
08	008	2011/8		Aquisição de Equipamento de Transporte em Leasing															
08	008	2011/8	1	Aquisição de Viatura de RSU	02	070205	O			06/2011	12/2015	27.000,00	0,00	27.000,00	56.224,04	25.658,10	81.882,14	95,03	98,39
08	008	2011/8	2	Aquisição de Viaturas	02	070205	O			06/2011	12/2015	17.000,00	0,00	17.000,00	49.596,07	14.216,76	63.812,83	83,63	95,82
Totais do Programa 008:												44.000,00	0,00	44.000,00	105.820,11	39.874,86	145.694,97	90,62	97,25
Totais do Objetivo 08:												411.834,00	6.202.500,00	6.614.334,00	3.101.303,21	262.310,55	3.363.613,76	63,69	34,62

Execução Anual do Plano Plurianual de Investimentos

Município do Crato

Ano: 2015

(designação da autarquia local)

(unidade: €)

Obj.	Prog	Projeto Ano / N.º Ação	Designação	Código Classificação Orçamental	Forma de Realiz.	Fonte Financiamento (%)			Datas (Mês/Ano)			Montante Previsto			Montante executado			Nível Execução Anual (%)	Nível Execução Global (%)
						AC	AA	FC	Início	Fim	Ano	Anos seguintes	Total	Anos Anteriores	Ano	Total			
09			Comunicações e Transportes																
09	001		Rede Viária e Sinalização																
09	001	2003/123	Construção Beneficiação de Estradas e Caminhos Municipais e Infraestruturas conexas	02	07030308	E			01/2009	12/2015	10.000,00	0,00	10.000,00	902.129,02	478,26	902.607,28	4,78	98,96	
09	001	2003/124	Toponímica/Sinalização	02	07010409	O			01/2009	12/2015	5.000,00	0,00	5.000,00	10.909,61	2.250,85	13.160,46	45,02	82,72	
09	001	2013/1	Construção da nova Ponte de Cujancas	02	07030308	E		85	01/2013	12/2015	241.000,00	0,00	241.000,00	146.324,60	235.217,56	381.542,16	97,60	98,51	
			Totais do Programa 001:								256.000,00	0,00	256.000,00	1.059.363,23	237.946,67	1.297.309,90	92,95	98,63	
09	002		Transportes																
09	002	2004/80	Aquisição/Grandes Reparções Viat. e Máquinas	02	07010602	O			01/2009	12/2015	55.000,00	0,00	55.000,00	703.175,54	49.817,98	752.993,52	90,58	99,32	
			Totais do Programa 002:								55.000,00	0,00	55.000,00	703.175,54	49.817,98	752.993,52	90,58	99,32	
			Totais do Objetivo 09:								311.000,00	0,00	311.000,00	1.762.538,77	267.764,65	2.050.303,42	92,53	98,88	

Execução Anual do Plano Plurianual de Investimentos

Município do Crato

Ano: 2015

(unidade: €)

(designação da autarquia local)

Obj.	Prog	Projeto		Designação	Código Classificação Orçamental	Forma de Realiz.	Fonte Financiamento (%)			Datas (Mês/Ano)		Montante Previsto			Montante executado			Nível Execução Anual (%)	Nível Execução Global (%)
		Ano / N°	Ação				AC	AA	FC	Início	Fim	Ano	Anos seguintes	Total	Anos Anteriores	Ano	Total		
10				Defesa do Meio Ambiente															
10	001			Parques e Jardins - Ecologia															
10	001	2008/3		Parques e Jardins - Espaços verdes	02	07020305				01/2009	12/2015	1.000,00	0,00	1.000,00	10.592,13	0,00	10.592,13	0,00	91,37
10	001	2011/5		Valorização e qualificação ambiental dos espaços envolventes das "barragens" das Nascentes e da Arreganhada	02	07010405				01/2011	12/2015	1.000,00	0,00	1.000,00	0,00	0,00	0,00	0,00	0,00
10	001	2013/12		Embelezamento e dignificação das entradas freguesias	02	07030313				01/2013	12/2015	500,00	0,00	500,00	0,00	0,00	0,00	0,00	0,00
Totais do Programa 001:												2.500,00	0,00	2.500,00	10.592,13	0,00	10.592,13	0,00	80,90
10	002			Prev/Prot. Floresta Contra Incêndios - GTFlorestal															
10	002	2009/17		Sapadores Florestais/Equipamento Básico	02	07011002				06/2009	12/2015	10.000,00	0,00	10.000,00	17.470,38	997,64	18.468,02	9,98	67,23
10	002	2009/19		Sapadores Florestais/Ferramentas e Utensílios	02	070111				06/2009	12/2015	1.000,00	0,00	1.000,00	14.104,43	189,42	14.293,85	18,94	94,63
Totais do Programa 002:												11.000,00	0,00	11.000,00	31.574,81	1.187,06	32.761,87	10,79	76,95
Totais do Objetivo 10:												13.500,00	0,00	13.500,00	42.166,94	1.187,06	43.354,00	8,79	77,88
Total Geral:												1.673.250,00	15.780.400,00	17.453.650,00	11.396.625,65	1.039.621,47	12.436.247,12	62,13	43,11

ORGÃO EXECUTIVO


Em ... de de

.....

ORGÃO DELIBERATIVO

Em ... de de

.....



9
[Handwritten signature]

EXECUÇÃO ANUAL DAS ACTIVIDADES MAIS RELEVANTES

Execução Anual das Atividades mais Relevantes

Município do Crato

Ano: 2015

(designação da autarquia local)

(unidade: €)

Obj.	Prog	Projeto		Designação	Código Classificação Orçamental	Forma de Realiz.	Fonte Financiamento (%)			Datas (Mês/Ano)		Montante Previsto			Montante executado			Nível Execução Anual (%)	Nível Execução Global (%)
		Ano / Nº	Ação				AC	AA	FC	Início	Fim	Ano	Anos seguintes	Total	Anos Anteriores	Ano	Total		
01				Educação															
01	001			Jardins de Infância	02 020220	0			01/2008	12/2018	41.000,00	123.000,00	164.000,00	218.280,10	30.247,99	248.528,09	73,78	65,01	
01	001	2005/1		Serviços Técnicos															
01	001	2005/2		Alimentação															
01	001	2005/2	1	Alimentação (Estado)	02 040301	0			01/2009	12/2018	10.000,00	30.000,00	40.000,00	49.842,78	6.717,46	56.560,24	67,17	62,95	
01	001	2005/2	2	Alimentação (Protocolos)	02 040701	0			01/2009	12/2018	100,00	300,00	400,00	21.668,03	0,00	21.668,03	0,00	98,19	
01	001	2005/3		Auxílios Económicos	02 040301	0			01/2009	12/2018	500,00	1.500,00	2.000,00	2.230,00	0,00	2.230,00	0,00	52,72	
01	001	2005/4		Material Escolar	02 020120	0			01/2009	12/2018	1.000,00	3.000,00	4.000,00	3.742,64	929,85	4.672,49	92,99	60,35	
Totais do Programa 001:											52.800,00	157.800,00	210.400,00	295.763,55	37.895,30	333.658,85	72,04	65,92	
01	002			Escolas Básicas															
01	002	2005/5		Serviços Técnicos	02 020220	0			01/2008	12/2018	14.523,00	42.000,00	56.523,00	105.602,12	10.421,58	116.023,70	71,76	71,56	
01	002	2005/6		Auxílios Económicos	02 040301	0			01/2009	12/2018	3.600,00	10.800,00	14.400,00	22.997,00	2.140,00	25.137,00	59,44	67,22	
01	002	2005/7		Alimentação															
01	002	2005/7	1	Alimentação (Estado)	02 040301	0			01/2009	12/2018	12.500,00	37.500,00	50.000,00	63.369,17	6.710,89	70.080,06	53,69	61,82	
01	002	2005/7	2	Alimentação (Protocolos)	02 040701	0			01/2009	12/2018	1.000,00	3.000,00	4.000,00	4.303,42	0,00	4.303,42	0,00	51,83	
01	002	2005/8		Material Escolar	02 020120	0			01/2009	12/2018	2.000,00	6.000,00	8.000,00	8.618,51	177,82	8.796,33	8,89	52,93	
01	002	2007/5002		Prémios Escolares	02 020115	0			01/2009	12/2018	1.000,00	3.000,00	4.000,00	5.673,40	0,00	5.673,40	0,00	58,65	
01	002	2011/5001		Outros bens	02 020121	0			01/2012	12/2018	1.000,00	3.000,00	4.000,00	313,99	113,41	427,40	11,34	9,91	
Totais do Programa 002:											35.623,00	105.300,00	140.923,00	210.877,61	19.563,70	230.441,31	54,92	65,50	
01	003			Ensino Técnico Profissional															
01	003	2005/139		Escola Profissional															
01	003	2005/139	1	Aquisição de material	02 020121	0			01/2010	12/2015	100,00	0,00	100,00	0,00	0,00	0,00	0,00	0,00	
01	003	2005/139	2	Aquisição de serviços	02 020209	0			01/2010	12/2015	500,00	0,00	500,00	1.659,62	0,00	1.659,62	0,00	76,85	
01	003	2005/139	3	Transportes	02 020210	0			01/2010	12/2015	5.000,00	0,00	5.000,00	17.040,25	3.854,15	20.894,40	77,08	94,80	
Totais do Programa 003:											5.600,00	0,00	5.600,00	18.699,87	3.854,15	22.554,02	68,82	92,82	
01	004			Ensino Superior															
01	004	2015/5003		Polo Universitário	02 040301	0			01/2015	12/2015	0,00	0,00	0,00	0,00	0,00	0,00	0,00	0,00	
Totais do Programa 004:											0,00	0,00	0,00	0,00	0,00	0,00	0,00	0,00	
01	007			Transportes															
01	007	2005/146		Transportes Escolares	02 020210	0			01/2009	12/2018	85.000,00	255.000,00	340.000,00	467.468,83	83.627,01	551.095,84	98,38	68,25	
01	007	2009/5006		Conservação e Reparação de Equipamento de transporte	02 020203	0			01/2010	12/2015	5.000,00	0,00	5.000,00	19.795,21	4.495,91	24.291,12	89,92	97,97	
Totais do Programa 007:											90.000,00	255.000,00	345.000,00	487.264,04	88.122,92	575.386,96	97,91	69,14	
Totais do Objetivo 01:											183.823,00	518.100,00	701.923,00	1.012.605,07	149.436,07	1.162.041,14	81,29	67,78	

Execução Anual das Atividades mais Relevantes

Município do Crato

Ano: 2015

(designação da autarquia local)

(unidade: €)

Obj.	Prog	Projeto		Designação	Código Classificação Orçamental	Forma de Realiz.	Fonte Financiamento (%)			Datas (Mês/Ano)		Montante Previsto			Montante executado			Nível Execução Anual (%)	Nível Execução Global (%)	
		Ano / N°	Ação				AC	AA	FC	Início	Fim	Ano	Anos seguintes	Total	Anos Anteriores	Ano	Total			
02				Cultura, Desporto e Tempos Livres																
02	001			Cultura																
02	001	2005/13		Museu Municipal do Crato																
02	001	2005/13	6	Org. Exposições Feiras Colóquios Animação Teatro (Festival) e Cinema	02 020216	O				01/2010	12/2015	2.000,00	0,00	2.000,00	14.027,54	1.512,90	15.540,44	75,65	96,96	
02	001	2005/13	7	Ações de Marketing/Circuitos Turístico-Culturais	02 020217	O				01/2010	12/2015	1.000,00	0,00	1.000,00	1.740,42	0,00	1.740,42	0,00	63,51	
02	001	2005/13	10	Protocolos Institucionais	02 040701	O				01/2010	12/2015	1.000,00	0,00	1.000,00	32.424,00	0,00	32.424,00	0,00	97,01	
02	001	2005/14		Biblioteca																
02	001	2005/14	2	Publicações (Livros, Postais, Guias, Rev. Boletins, Agenda Cultural, etc.)	02 020120	O				01/2008	12/2018	3.500,00	10.500,00	14.000,00	31.242,35	2.634,25	33.876,60	75,26	74,88	
02	001	2005/14	4	Org. Exposições, Feiras, Colóquios, Animação, Teatro e Cinema	02 020216	O				01/2010	12/2018	12.000,00	60.000,00	72.000,00	173.216,78	11.468,91	184.685,69	95,57	75,32	
02	001	2005/14	5	Festa de Natal do Pessoal da Câmara	02 06020305	O				01/2010	12/2015	10.000,00	0,00	10.000,00	54.541,99	3.348,55	57.890,54	33,49	89,69	
02	001	2005/48		Apoio às Instituições	02 040701	O				01/2010	12/2018	45.000,00	180.000,00	225.000,00	297.599,75	43.272,45	340.872,20	96,16	65,23	
02	001	2008/5007		Apoio às Instituições	02 080701	O				01/2010	12/2015	17.800,00	0,00	17.800,00	276.092,10	11.142,81	287.234,91	62,60	97,73	
02	001	2009/5001		Certames Culturais e Animação	02 110299	O				01/2010	12/2015	2.000,00	0,00	2.000,00	206.720,00	0,00	206.720,00	0,00	99,04	
02	001	2013/9		Comemorações de datas históricas significado Local/Nacional e ou feriados: Semana Santa, Dia da Liberdade, Dia do trabalhador, Dia da Mulher, Dia Internacional da Música...	02 020216	O				01/2013	12/2015	14.995,00	0,00	14.995,00	4.396,75	14.983,00	19.379,75	99,92	99,94	
02	001	2015/5004		Festa Municipal de Passagem de Ano	02 06020305	O				01/2015	12/2015	45.000,00	0,00	45.000,00	0,00	31.353,44	31.353,44	69,67	69,67	
												Totais do Programa 001:	154.295,00	250.500,00	404.795,00	1.092.001,68	119.716,31	1.211.717,99	77,59	80,95
02	002			Desporto e Tempos Livres																
02	002	2005/18		Certames, Feiras, Manif. Desp. e Animação	02 110299	O				01/2010	12/2015	10.000,00	0,00	10.000,00	572.425,88	6.027,00	578.452,88	60,27	99,32	
02	002	2005/19		Passeio Todo-o-Terreno	02 110299	O				01/2010	12/2015	12.000,00	0,00	12.000,00	82.303,58	6.027,00	88.330,58	50,22	93,67	
02	002	2005/20		Apoio às Instituições	02 040701	O				01/2009	12/2015	130.000,00	0,00	130.000,00	1.067.670,70	119.680,00	1.187.350,70	92,06	99,14	
02	002	2009/1		Piscinas Municipais																
02	002	2009/1	1	Aquisição de Produtos Químicos	02 020109	O				01/2010	12/2015	25.000,00	0,00	25.000,00	136.309,91	24.200,64	160.510,55	96,80	99,50	
02	002	2009/1	2	Conservação e Reparação	02 020203	O				01/2010	12/2015	5.000,00	0,00	5.000,00	35.935,01	4.122,19	40.057,20	82,44	97,86	
02	002	2009/5002		Apoio às Instituições	02 080701	O				01/2010	12/2015	5.000,00	0,00	5.000,00	47.183,17	0,00	47.183,17	0,00	90,42	
02	002	2014/1		Feel Nature																
02	002	2014/1	1	Ecopista	02 08050104	O				01/2014	12/2015	100,00	0,00	100,00	0,00	0,00	0,00	0,00	0,00	
02	002	2014/1	2	Rede Percursos em Natureza																
02	002	2014/1	2/1	Despesas Correntes	02 04050104	O				01/2014	12/2015	100,00	0,00	100,00	0,00	0,00	0,00	0,00	0,00	
02	002	2014/1	2/2	Despesas de Capital	02 08050104	O				01/2014	12/2015	100,00	0,00	100,00	0,00	0,00	0,00	0,00	0,00	
												Totais do Programa 002:	187.300,00	0,00	187.300,00	1.941.828,25	160.056,83	2.101.885,08	85,45	98,72
												Totais do Objetivo 02:	341.595,00	250.500,00	592.095,00	3.033.829,93	279.773,14	3.313.603,07	81,90	91,39

Execução Anual das Atividades mais Relevantes

Município do Crato

Ano: 2015

(unidade: €)

(designação da autarquia local)

Obj.	Prog.	Projeto		Designação	Código Classificação Orçamental	Forma de Realiz.	Fonte Financiamento (%)			Datas (Mês/Ano)		Montante Previsto			Montante executado			Nível Execução Anual (%)	Nível Execução Global (%)
		Ano / N°	Ação				AC	AA	FC	Início	Fim	Ano	Anos seguintes	Total	Anos Anteriores	Ano	Total		
03				Acção Social															
03	003			Programas de Acção Social															
03	003	2004/23		Cartão Jovem															
03	003	2004/23	1	Cartão Jovem - Apoio à Natalidade	02	040802				01/2010	12/2018	6.500,00	19.500,00	26.000,00	33.799,38	4.900,00	38.699,38	75,38	64,72
03	003	2004/23	2	Cartão Jovem - Apoio à Habitação	02	080802				01/2014	12/2018	5.000,00	15.000,00	20.000,00	0,00	0,00	0,00	0,00	0,00
03	003	2011/5002		Dinâmica Jovem	02	050803				01/2011	12/2015	60.000,00	0,00	60.000,00	186.222,95	54.289,98	240.512,93	90,48	97,68
03	003	2014/5		Apoio a Estratos Sociais Desfavorecidos															
03	003	2014/5	1	Deficiência e Incapacidade	02	040802				01/2014	12/2018	2.000,00	6.000,00	8.000,00	0,00	805,79	805,79	40,29	10,07
03	003	2014/5	2	Habitação															
03	003	2014/5	2/1	Aquisição de materiais	02	020121				01/2015	12/2018	1.000,00	3.000,00	4.000,00	0,00	0,00	0,00	0,00	0,00
03	003	2014/5	2/2	Aquisição de serviços	02	020225				01/2015	12/2018	2.750,00	8.250,00	11.000,00	0,00	0,00	0,00	0,00	0,00
03	003	2014/5	3	Auxílios Financeiros ao Ensino Superior	02	040802				01/2014	12/2018	300,00	90.000,00	90.300,00	0,00	0,00	0,00	0,00	0,00
Totais do Programa 003:												77.550,00	141.750,00	219.300,00	220.022,33	59.995,77	280.018,10	77,36	63,74
03	004			Terceira Idade															
03	004	2005/25		Apoio às Instituições de Assistência	02	040701				01/2010	12/2015	10.000,00	0,00	10.000,00	207.884,70	7.200,00	215.084,70	72,00	98,71
03	004	2006/2		Apoio às Instituições de Assistência	02	080701				01/2010	12/2015	5.000,00	0,00	5.000,00	25.640,82	0,00	25.640,82	0,00	83,88
03	004	2007/5004		Cartão do Idoso															
03	004	2007/5004.1		Comparticipação nas Despesas com Medicamentos	02	040802				01/2008	12/2015	25.000,00	0,00	25.000,00	159.942,39	13.212,62	173.155,01	52,85	93,63
03	004	2007/5004.2		Convívios	02	06020305				01/2010	12/2015	6.000,00	0,00	6.000,00	79.022,38	0,00	79.022,38	0,00	92,94
03	004	2007/5004.3		Passeios	02	020210				01/2010	12/2015	6.000,00	0,00	6.000,00	4.950,00	0,00	4.950,00	0,00	45,21
Totais do Programa 004:												52.000,00	0,00	52.000,00	477.440,29	20.412,62	497.852,91	39,26	94,03
Totais do Objetivo 03:												129.550,00	141.750,00	271.300,00	697.462,62	80.408,39	777.871,01	62,07	80,30

Execução Anual das Atividades mais Relevantes

Município do Crato

Ano: 2015

(designação da autarquia local)

(unidade: €)

Obj.	Prog	Projeto		Designação	Código Classificação Orçamental	Forma de Realiz.	Fonte Financiamento (%)			Datas (Mês/Ano)		Montante Previsto			Montante executado			Nível Execução Anual (%)	Nível Execução Global (%)
		Ano / Nº	Ação				AC	AA	FC	Início	Fim	Ano	Anos seguintes	Total	Anos Anteriores	Ano	Total		
04				Saúde															
04	001			Saúde															
04	001	2009/5005		Apoio a Instituições Humanitárias	02 040701	O				01/2011	12/2015	2.000,00	0,00	2.000,00	6.530,00	600,00	7.130,00	30,00	83,59
Totais do Programa 001:												2.000,00	0,00	2.000,00	6.530,00	600,00	7.130,00	30,00	83,59
Totais do Objetivo 04:												2.000,00	0,00	2.000,00	6.530,00	600,00	7.130,00	30,00	83,59

Execução Anual das Atividades mais Relevantes

Município do Crato

Ano: 2015

(unidade: €)

(designação da autarquia local)

Obj.	Prog	Projeto		Designação	Código Classificação Orçamental	Forma de Realiz.	Fonte Financiamento (%)			Datas (Mês/Ano)		Montante Previsto			Montante executado			Nível Execução Anual (%)	Nível Execução Global (%)			
		Ano / Nº	Ação				AC	AA	FC	Início	Fim	Ano	Anos seguintes	Total	Anos Anteriores	Ano	Total					
05				Habituação e Urbanismo																		
05	004			Planeamento Urbanístico																		
05	004	2014/4		Plano Estratégico e Ação 2014-2020	02	08050104	O				01/2014	12/2015	1.200,00	0,00	1.200,00	0,00	1.175,88	1.175,88	97,99	97,99		
05	004	2015/5002		Delimitação da Reserva Ecológica Nacional para o Alto Alentejo	02	08050104	O				01/2015	12/2015	7.000,00	0,00	7.000,00	0,00	0,00	0,00	0,00	0,00		
												Totais do Programa 004:			8.200,00	0,00	8.200,00	0,00	1.175,88	1.175,88	14,34	14,34
												Totais do Objetivo 05:			8.200,00	0,00	8.200,00	0,00	1.175,88	1.175,88	14,34	14,34

Execução Anual das Atividades mais Relevantes

Município do Crato

Ano: 2015

(unidade: €)

(designação da autarquia local)

Obj.	Prog	Projeto		Designação	Código Classificação Orçamental	Forma de Realiz.	Fonte Financiamento (%)			Datas (Mês/Ano)		Montante Previsto			Montante executado			Nível Execucad Anual (%)	Nível Execução Global (%)			
		Ano / N°	Ação				AC	AA	FC	inicio	Fim	Ano	Anos seguintes	Total	Anos Anteriores	Ano	Total					
06		Saneamento e Salubridade																				
06	001	Rede de Esgotos e Águas Pluviais																				
06	001	2007/5007		Tratamento de Aguas Residuais	02 020220	O				01/2008	12/2015	126.000,00	0,00	126.000,00	650.530,55	114.782,42	765.312,97	91,10	98,56			
												Totais do Programa 001:			126.000,00	0,00	126.000,00	650.530,55	114.782,42	765.312,97	91,10	98,56
06	002	Resíduos Sólidos																				
06	002	2003/82		Resíduos Sólidos - Ações Especiais																		
06	002	2003/82	1	Participação Social em Emp. Multimunicipal- Valnor	02 090702	O				01/2011	12/2015	1.000,00	0,00	1.000,00	0,00	0,00	0,00	0,00	0,00			
06	002	2003/82	2	Tratamento de Resíduos	02 020220	O				01/2008	12/2015	110.000,00	0,00	110.000,00	742.896,73	102.860,72	845.757,45	93,51	99,16			
06	002	2003/82	3	Lavagem de Contentores	02 020225	O				01/2010	12/2015	5.000,00	0,00	5.000,00	930,00	0,00	930,00	0,00	15,68			
												Totais do Programa 002:			116.000,00	0,00	116.000,00	743.826,73	102.860,72	846.687,45	88,67	98,47
06	003	Higiene Pública																				
06	003	2005/30		Aquisição de produtos sanitários	02 020109	O				01/2010	12/2015	1.000,00	0,00	1.000,00	4.488,12	0,00	4.488,12	0,00	81,78			
												Totais do Programa 003:			1.000,00	0,00	1.000,00	4.488,12	0,00	4.488,12	0,00	81,78
												Totais do Objetivo 06:			243.000,00	0,00	243.000,00	1.398.845,40	217.643,14	1.616.488,54	89,57	98,46

Execução Anual das Atividades mais Relevantes

Município do Crato

Ano: 2015

(unidade: €)

(designação da autarquia local)

Obj.	Prog.	Projeto		Designação	Código Classificação Orçamental	Forma de Realiz.	Fonte Financiamento (%)			Datas (Mês/Ano)		Montante Previsto			Montante executado			Nível Execução Anual (%)	Nível Execução Global (%)
		Ano / N°	Ação				AC	AA	FC	Inicio	Fim	Ano	Anos seguintes	Total	Anos Anteriores	Ano	Total		
07				Proteção Civil															
07	001			Bombeiros															
07	001	2009/5003		Transferências Correntes	02 040701	O				01/2010	12/2015	48.000,00	0,00	48.000,00	281.150,00	48.000,00	329.150,00	100,00	100,00
07	001	2009/5004		Transferências de Capital	02 080701	O				01/2011	12/2015	5.000,00	0,00	5.000,00	113.276,26	155,75	113.432,01	3,12	95,90
				Totais do Programa 001:								53.000,00	0,00	53.000,00	394.426,26	48.155,75	442.582,01	90,86	98,92
07	002			Segurança Pública															
07	002	2005/34		Ação Preventiva da Segurança dos Cidadãos	02 020225	O				01/2014	12/2015	5.000,00	0,00	5.000,00	1.287,60	0,00	1.287,60	0,00	20,48
				Totais do Programa 002:								5.000,00	0,00	5.000,00	1.287,60	0,00	1.287,60	0,00	20,48
07	003			SMPC - Serviço Municipal Protecção Civil															
07	003	2008/5005		Prevenção															
07	003	2008/500591		Demolições e reparações de prédios em risco público	02 020225	A				01/2013	12/2015	10.000,00	0,00	10.000,00	0,00	0,00	0,00	0,00	0,00
07	003	2008/5006		Calamidades	02 110299	O				01/2009	12/2015	1.000,00	0,00	1.000,00	0,00	0,00	0,00	0,00	0,00
				Totais do Programa 003:								11.000,00	0,00	11.000,00	0,00	0,00	0,00	0,00	0,00
				Totais do Objetivo 07:								69.000,00	0,00	69.000,00	395.713,86	48.155,75	443.869,61	69,79	95,51


Execução Anual das Atividades mais Relevantes

Município do Crato

Ano: 2015

(unidade: €)

Obj.	Prog.	Projeto		Designação	Código Classificação Orçamental	Forma de Realiz.	Fonte Financiamento (%)			Datas (Mês/Ano)		Montante Previsto			Montante executado			Nível Execução Anual (%)	Nível Execução Global (%)			
		Ano / Nº	Ação				AC	AA	FC	Início	Fim	Ano	Anos seguintes	Total	Anos Anteriores	Ano	Total					
08				Desenvolvimento Económico e Abast. Público																		
08	001			Água																		
08	001	2003/101		Participação Social em Emp. Multimunicipais	02	090702	O				01/2011	12/2015	1.000,00	0,00	1.000,00	0,00	0,00	0,00	0,00	0,00		
08	001	2003/104		Fornecimento de Água	02	02011801	O				01/2009	12/2018	285.000,00	855.000,00	1.140.000,00	1.219.898,29	267.864,70	1.487.762,99	93,99	63,04		
08	001	2009/10		Aquisição de produtos químicos	02	020109	O				01/2010	12/2015	1.000,00	0,00	1.000,00	27.199,36	493,48	27.692,84	49,35	98,20		
												Totais do Programa 001:			287.000,00	855.000,00	1.142.000,00	1.247.097,65	268.358,18	1.515.455,83	93,50	63,43
08	002			Energia																		
08	002	2007/5003		Agência de Energia																		
08	002	2007/5003.1		Acções e Outras Participações	02	090702	O				01/2011	12/2015	1.000,00	0,00	1.000,00	0,00	0,00	0,00	0,00	0,00		
08	002	2007/5003.2		Quotização - Areanatejo	02	040701	O				01/2009	12/2015	4.000,00	0,00	4.000,00	27.485,30	3.926,40	31.411,70	98,16	99,77		
08	002	2012/4		Ilupub - Sistemas Regulação Fluxo de Luminoso	02	08050104	O				01/2012	12/2015	10.000,00	0,00	10.000,00	7.223,13	6.023,44	13.246,57	60,23	76,91		
08	002	2014/2	1	Regulip - Sistemas - Regulação Fluxo Luminoso na IP																		
08	002	2014/2	2	Despesas Correntes	02	04050104	O				01/2014	12/2015	440,00	0,00	440,00	0,00	0,00	0,00	0,00	0,00		
08	002	2014/2	2	Despesas de Capital	02	08050104	O				01/2014	12/2015	10.000,00	0,00	10.000,00	0,00	0,00	0,00	0,00	0,00		
08	002	2015/5001		Projeto Green Partnerships	02	08050104	O				01/2015	12/2015	3.188,00	0,00	3.188,00	0,00	3.187,50	3.187,50	99,98	99,98		
												Totais do Programa 002:			28.628,00	0,00	28.628,00	34.708,43	13.137,34	47.845,77	45,89	75,64
08	003			Turismo																		
08	003	2005/41		Olaria - Flor da Rosa																		
08	003	2005/41	2	Protocolos Institucionais	02	020220	P				01/2008	12/2015	33.500,00	0,00	33.500,00	202.728,35	23.121,53	225.849,88	69,02	95,61		
08	003	2005/41	4	Promoção, Feiras, Certames	02	110299	O				01/2010	12/2015	1.000,00	0,00	1.000,00	132.047,00	0,00	132.047,00	0,00	99,25		
08	003	2009/5007		Exposições e similares	02	020216	O				01/2010	12/2015	2.000,00	0,00	2.000,00	45.175,23	1.377,31	46.552,54	68,87	98,68		
08	003	2010/2		Feira de Artesanato e Gastronomia	02	110299	O				01/2010	12/2015	450.000,00	0,00	450.000,00	1.572.959,04	420.017,76	1.992.976,80	93,34	98,52		
08	003	2014/6		Gestão e Coordenação PROVERE - Imotion	02	04050104	O				01/2014	12/2015	1.400,00	0,00	1.400,00	0,00	1.351,29	1.351,29	96,52	96,52		
												Totais do Programa 003:			487.900,00	0,00	487.900,00	1.952.909,62	445.867,69	2.398.777,51	91,39	98,28
08	004			Estab. Ind. Ligados ao Abastecimento																		
08	004	2003/117		Informatização																		
08	004	2003/117	4	Projectos E-Asla, Otalex, CEBP e Previnfo	02	04050104	P				01/2007	12/2015	6.000,00	0,00	6.000,00	13.311,73	0,00	13.311,73	0,00	68,93		
08	004	2003/117	5	SAMA 1	02	08050104	O				01/2012	12/2015	28.000,00	0,00	28.000,00	17.081,08	0,00	17.081,08	0,00	37,89		
08	004	2003/117	6	SAMA 2																		
08	004	2003/117	6/1	Despesas Correntes	02	04050104	O				01/2014	12/2015	2.600,00	0,00	2.600,00	0,00	2.413,26	2.413,26	92,82	92,82		
08	004	2003/117	6/2	Despesas de Capital	02	08050104	O				01/2014	12/2015	16.900,00	0,00	16.900,00	0,00	7.239,23	7.239,23	42,84	42,84		
												Totais do Programa 004:			53.500,00	0,00	53.500,00	30.392,81	9.652,49	40.045,30	18,04	47,73
08	005			Fiscalização Sanitária																		
08	005	2005/42		Fiscalização Sanitária																		
					02	04050101	O				01/2010	12/2015	13.500,00	0,00	13.500,00	71.765,11	12.383,05	84.148,16	91,73	98,69		
												Totais do Programa 005:			13.500,00	0,00	13.500,00	71.765,11	12.383,05	84.148,16	91,73	98,69
08	006			Actividades Económicas																		
08	006	2005/43		Promoção, Feiras, Certames																		
08	006	2013/6		Zona Industrial do Crato																		
					02	06020305	O				01/2010	12/2015	3.000,00	0,00	3.000,00	113.346,42	0,00	113.346,42	0,00	97,42		



Execução Anual das Atividades mais Relevantes

Município do Crato

Ano: 2015

(designação da autarquia local)

(unidade: €)

Obj.	Prog	Projeto		Designação	Código Classificação Orçamental	Forma de Realiz.	Fonte Financiamento (%)			Datas (Mês/Ano)		Montante Previsto			Montante executado			Nível Execução Anual (%)	Nível Execução Global (%)
		Ano / N°	Ação				AC	AA	FC	Inicio	Fim	Ano	Anos seguintes	Total	Anos Anteriores	Ano	Total		
08				Desenvolvimento Económico e Abast. Público															
08	006			Actividades Económicas															
08	006	2013/6	1	Ações Formação, Promoção, Coloquios, Etc	02	020216	O			01/2013	12/2015	500,00	0,00	500,00	0,00	0,00	0,00	0,00	0,00
Totais do Programa 006:												3.500,00	0,00	3.500,00	113.346,42	0,00	113.346,42	0,00	97,00
08	007			Formação de Pessoal															
08	007	2005/44		Formação de Pessoal/ Prevenção Hig. S. Seg. Trabalho	02	020215	O			01/2010	12/2015	1.000,00	0,00	1.000,00	21.835,78	769,60	22.605,38	76,96	98,99
Totais do Programa 007:												1.000,00	0,00	1.000,00	21.835,78	769,60	22.605,38	76,96	98,99
08	009			Contratos Plurianuais de bens e serviços															
08	009	2012/5		Aquisição de bens e serviços															
08	009	2012/5	3	Prestação de serviços controlo analítico da qualidade da água e afluentes	02	020220	O			01/2015	12/2018	3.425,00	10.500,00	13.925,00	0,00	2.429,87	2.429,87	70,95	17,45
08	009	2012/5	4	Fornecimento de Gasóleo	02	02010202	O			01/2015	12/2018	163.739,00	521.217,00	684.956,00	0,00	153.118,50	153.118,50	93,51	22,35
08	009	2012/5	5	Fornecimento de gasolina	02	02010201	O			01/2015	12/2018	10.000,00	30.000,00	40.000,00	0,00	5.609,83	5.609,83	56,10	14,02
08	009	2012/5	8	Contratos de Arrendamento	02	020204	O			01/2015	12/2018	10.000,00	30.000,00	40.000,00	19.461,00	9.754,80	29.215,80	97,55	49,13
08	009	2012/5	9	Gestão Energética Municipal	02	020220	O			03/2015	02/2018	24.700,00	24.000,00	48.700,00	0,00	0,00	0,00	0,00	0,00
08	009	2012/5	10	Manutenção e Assistência Técnica do site do Município do Crato	02	020219	O			01/2015	12/2015	3.722,00	0,00	3.722,00	7.442,16	3.433,19	10.875,35	92,24	97,41
08	009	2012/5	11	Recolha de unidades Sanitárias	02	020220	O			01/2015	12/2018	2.292,00	6.876,00	9.168,00	0,00	1.974,84	1.974,84	88,16	21,54
08	009	2012/5	13	Fornecimento de Gás EBI/JI	02	02010299	O			01/2015	12/2016	9.037,00	9.037,00	18.074,00	0,00	2.897,43	2.897,43	32,06	16,03
08	009	2012/5	14	Manutenção dos equipamentos das Piscinas Municipais	02	020220	O			01/2015	12/2015	8.553,00	0,00	8.553,00	0,00	8.506,68	8.506,68	99,46	99,46
08	009	2012/5	15	Aquisição de serviços de internet fixa e rede fixa	02	020209	O			01/2015	12/2015	7.712,00	0,00	7.712,00	0,00	4.234,84	4.234,84	54,91	54,91
08	009	2012/5	16	Aquisição de serviço de rede móvel e internet de banda larga	02	020209	O			01/2015	12/2016	16.934,00	5.658,00	22.592,00	0,00	2.721,59	2.721,59	16,07	12,05
08	009	2012/5	17	Manutenção do antigo edifício do café da Modecral	02	020218	O			01/2015	12/2015	465,00	0,00	465,00	0,00	451,68	451,68	97,14	97,14
08	009	2012/5	18	Responsabilidade técnica pela exploração de instalações eléctricas	02	020220	O			01/2015	12/2015	3.690,00	0,00	3.690,00	0,00	3.407,07	3.407,07	92,33	92,33
08	009	2012/5	19	Manutenção dos equipamentos de filtragem de água	02	020219	O			01/2015	12/2018	2.547,00	7.641,00	10.188,00	0,00	2.446,22	2.446,22	96,04	24,01
08	009	2012/5	20	Manutenção do elevador do Museu Municipal do Crato	02	020219	O			01/2015	12/2018	980,00	2.940,00	3.920,00	0,00	979,04	979,04	99,90	24,88
08	009	2012/5	21	Manutenção do elevador da Piscina Descoberta	02	020219	O			01/2015	12/2018	2.920,00	8.760,00	11.680,00	0,00	729,92	729,92	25,00	6,25
08	009	2012/5	22	Publicidade	02	020217	O			01/2015	12/2018	5.000,00	30.000,00	35.000,00	0,00	4.963,06	4.963,06	99,26	14,18
08	009	2012/5	23	Inspecção de elevadores	02	020220	O			01/2015	12/2018	1.300,00	3.900,00	5.200,00	0,00	0,00	0,00	0,00	0,00
08	009	2012/5	24	Plataforma electrónica da contratação pública	02	06020305	O			01/2015	12/2018	7.000,00	21.000,00	28.000,00	0,00	0,00	0,00	0,00	0,00
08	009	2012/5	25	Expedição de correspondência	02	020209	O			01/2015	12/2018	8.000,00	24.000,00	32.000,00	0,00	4.190,19	4.190,19	52,38	13,09
08	009	2012/5	26	Manutenção do registo de assiduidade dos trabalhadores	02	020219	O			01/2015	12/2018	1.224,00	3.672,00	4.896,00	0,00	1.223,85	1.223,85	99,99	25,00
08	009	2012/5	27	Fornecimento de energia	02	020201	O			01/2015	12/2018	250.000,00	750.000,00	1.000.000,00	0,00	241.636,11	241.636,11	96,65	24,16
08	009	2012/5	28	Iluminação Pública	02	020225	O			01/2015	12/2018	230.000,00	450.000,00	680.000,00	0,00	203.264,74	203.264,74	88,38	29,89
08	009	2012/5	29	Manutenção e consumíveis dos equipamentos do Município do Crato	02	020220	O			01/2015	12/2018	12.300,00	30.000,00	42.300,00	0,00	4.519,07	4.519,07	36,74	10,68
08	009	2012/5	30	Seguros - Frota Municipal	02	020212	O			01/2015	12/2015	20.000,00	60.000,00	80.000,00	0,00	19.904,53	19.904,53	99,52	24,88
08	009	2012/5	31	Seguros - Acidentes de trabalho doenças profissionais	02	01030901	O			01/2015	12/2015	25.000,00	75.000,00	100.000,00	0,00	24.815,59	24.815,59	99,26	24,82
08	009	2012/5	32	Direcção das relações com o Instituto Geológico e Mineiro	02	010107	O			01/2015	12/2016	20.312,00	20.312,00	40.624,00	0,00	20.311,68	20.311,68	100,00	50,00

Execução Anual das Atividades mais Relevantes

Município do Crato

Ano: 2015

(unidade: €)

(designação da autarquia local)

Obj.	Prog.	Projeto		Designação	Código Classificação Orçamental	Forma de Realiz.	Fonte Financiamento (%)			Datas (Mês/Ano)			Montante Previsto			Montante executado			Nível Execução Anual (%)	Nível Execução Global (%)
		Ano / Nº	Ação				AC	AA	FC	Início	Fim	Ano	Anos seguintes	Total	Anos Anteriores	Ano	Total			
08				Desenvolvimento Económico e Abast. Público																
08	009			Contratos Plurianuais de bens e serviços																
08	009	2012/5	33	Auxiliar de Acção Educativa EB1/J1	02 010107	O				01/2015	12/2016	19.662,00	0,00	19.662,00	0,00	15.578,16	15.578,16	79,23	79,23	
08	009	2012/5	34	Gabinete de apoio ao aluno e a família EB1/J1	02 010107	O				01/2015	12/2016	12.474,00	12.474,00	24.948,00	0,00	12.473,28	12.473,28	99,99	50,00	
08	009	2012/5	35	Revisor Oficial de Contas	02 010107	O				01/2015	12/2018	7.380,00	22.140,00	29.520,00	0,00	7.380,00	7.380,00	100,00	25,00	
08	009	2012/5	36	Consultoria nos domínios da arquitectura, do urbanismo e do ordenamento do território	02 010107	O				01/2015	12/2016	16.918,00	13.753,00	30.671,00	0,00	16.916,04	16.916,04	99,99	55,15	
08	009	2012/5	37	Assistência técnica das aplicações AIRC	02 020219	O				01/2015	12/2018	12.354,39	30.996,00	43.350,39	0,00	10.815,39	10.815,39	87,54	24,95	
08	009	2012/5	38	Serviços Bancários	02 06020304	O				01/2015	12/2018	10.000,00	30.000,00	40.000,00	0,00	6.164,86	6.164,86	61,65	15,41	
08	009	2012/5	39	Serviços técnicos	02 020202	O				01/2015	12/2018	87.400,00	282.200,00	349.600,00	0,00	61.973,74	61.973,74	70,91	17,73	
Totais do Programa 009:												1.017.040,39	2.496.076,00	3.513.116,39	26.903,16	858.825,79	885.728,95	84,44	25,02	
Totais do Objetivo 08:												1.892.068,39	3.351.076,00	5.243.144,39	3.488.958,98	1.608.994,34	5.107.953,32	85,04	58,43	


 LP


Execução Anual das Atividades mais Relevantes

Município do Crato

Ano: 2015

(designação da autarquia local)

(unidade: €)

Obj.	Prog	Projeto		Designação	Código Classificação Orçamental	Forma de Realiz.	Fonte Financiamento (%)			Datas (Mês/Ano)		Montante Previsto			Montante executado			Nível Execução Anual (%)	Nível Execução Global (%)
		Ano / Nº	Ação				AC	AA	FC	Início	Fim	Ano	Anos seguintes	Total	Anos Anteriores	Ano	Total		
10				Defesa do Meio Ambiente															
10	002			Prev/Prot. Floresta Contra Incêndios - GTFlorestal															
10	002	2009/13		Aquisição de serviços	02 020225	O				01/2010	12/2015	6.000,00	0,00	6.000,00	4.305,00	0,00	4.305,00	0,00	41,78
10	002	2012/8		Contrato de Prestação de Serviços em regime de Avença	02 010107	O	100			10/2012	10/2015	47.000,00	0,00	47.000,00	88.424,46	43.749,90	132.174,36	93,08	97,60
Totais do Programa 002:												53.000,00	0,00	53.000,00	92.729,46	43.749,90	136.479,36	82,55	93,65
Totais do Objetivo 10:												53.000,00	0,00	53.000,00	92.729,46	43.749,90	136.479,36	82,55	93,65

Execução Anual das Atividades mais Relevantes

Município do Crato

Ano: 2015

(designação da autarquia local)

(unidade: €)

Obj.	Prog	Projeto		Designação	Código Classificação Orçamental	Forma de Realiz.	Fonte Financiamento (%)			Datas (Mês/Ano)		Montante Previsto			Montante executado			Nível Execução Anual (%)	Nível Execução Global (%)	
		Ano / Nº	Ação				AC	AA	FC	Início	Fim	Ano	Anos seguintes	Total	Anos Anteriores	Ano	Total			
11		Ação Institucional																		
11	001	Delegação de Competências																		
11	001	2014/7		Freguesias																
11	001	2014/7	1	Transferências Correntes	02 04050102	0			01/2014	12/2015	5.000,00	0,00	5.000,00	0,00	0,00	0,00	0,00	0,00	0,00	
11	001	2014/7	2	Transferências Capital	02 08050102	0			01/2015	12/2015	52.500,00	0,00	52.500,00	0,00	5.400,00	5.400,00	10,29	10,29		
Totais do Programa 001:												57.500,00	0,00	57.500,00	0,00	5.400,00	5.400,00	9,39	9,39	
11	002	Unidades de Participação																		
11	002	2015/5005		FAM - Fundo de Apoio Municipal	02 090802	0			01/2015	12/2021	52.989,00	317.934,38	370.923,38		52.989,00		100,00	0,00		
Totais do Programa 002:												52.989,00	317.934,38	370.923,38	0,00	52.989,00	0,00	100,00	0,00	
Totais do Objetivo 11:												110.489,00	317.934,38	428.423,38	0,00	58.389,00	5.400,00	52,85	1,26	
Total Geral:												3.032.725,39	4.579.360,38	7.612.085,77	10.136.675,32	2.488.325,61	12.572.011,93	82,05	70,83	

ORGÃO EXECUTIVO


Em ... de de

.....

ORGÃO DELIBERATIVO

Em ... de de

.....





MAPA DOS FLUXOS DE CAIXA

Handwritten signature and initials, possibly indicating approval or authorship of the document.

Fluxos de Caixa

Município do Crato

Ano: 2015

(designação da autarquia local)

(unidade: €)

Recebimentos		
Saldo da Gerência Anterior		673.479,45
Execução Orçamental	467.992,46	
Operações de Tesouraria	205.486,99	
Total das Receitas Orçamentais		7.323.337,62
Receitas Correntes		6.569.375,23
Receitas Capital		753.262,39
Receitas Outras		700,00
Operações de Tesouraria		420.256,36
Total		8.417.073,43

Pagamentos		
Total das Despesas Orçamentais		7.045.643,46
Despesas Correntes		5.062.227,97
Despesas Capital		1.983.415,49
Operações de Tesouraria		441.537,30
Saldo para a Gerência Seguinte		929.892,67
Execução Orçamental	745.686,62	
Operações de Tesouraria	184.206,05	
Total		8.417.073,43

ORGÃO EXECUTIVO
Em ... de de
.....

ORGÃO DELIBERATIVO
Em ... de de
.....

Fluxos de Caixa

Município do Crato

Ano: 2015

(designação da autarquia local)

(unidade: €)

Recebimentos		
Saldo da Gerência Anterior		673.479,45
Execução Orçamental		467.992,46
Operações de Tesouraria		205.486,99
Total das Receitas Orçamentais		7.323.337,62
Receitas Correntes		6.569.375,23
01	Impostos directos	368.670,32
0102	Outros	368.670,32
010202	Imposto municipal sobre imóveis	300.979,72
010203	Imposto único de circulação	56.326,43
010204	Imposto municipal sobre transm. onerosas imóveis	11.364,17
02	Impostos indirectos	4.762,15
0202	Outros	4.762,15
020206	Impostos indirectos específicos das autarq. locais	4.762,15
02020602	Loteamentos e obras	3.029,05
02020603	Ocupação da via pública	824,10
02020605	Publicidade	125,50
02020699	Outros	783,50
0202069902	Taxa de depósito da ficha técnica da habitação	30,00
0202069999	Outros	753,50
04	Taxas, multas e outras penalidades	14.789,95
0401	Taxas	10.731,66
040123	Taxas específicas das autarquias locais	10.731,66
04012301	Mercados e feiras	10,00
04012302	Loteamentos e obras	8.920,23
04012303	Ocupação da via pública	749,74
04012305	Caça, uso e porte de arma	24,19
04012399	Outras	1.027,50
0401239901	Taxa de depósito da ficha técnica da habitação	105,00
0401239902	Taxa pela emissão do certificado de registo	45,00
0401239999	Outras	877,50
0402	Multas e outras penalidades	4.058,29
040201	Juros de mora	2.263,68
040202	Juros compensatórios	284,01
040204	Coimas e penalidades por contra-ordenações	22,44
040299	Multas e penalidades diversas	1.488,16
05	Rendimentos da propriedade	359.460,99
0502	Juros-Sociedades financeiras	42,95
050201	Bancos e outras instituições financeiras	42,95
0507	Dividend. partic. lucros socied. quase-soc. não financ.	100.459,74
050702	Empresas públicas municipais e intermunicipais	100.459,74
0510	Rendas	258.958,30
051099	Outros	258.958,30
06	Transferências correntes	4.828.267,55
0603	Administração central	4.808.966,96
060301	Estado	4.728.840,61

Fluxos de Caixa

Município do Crato

Ano: 2015

(designação da autarquia local)

(unidade: €)

Recebimentos

			7.323.337,62
Total das Receitas Orçamentais			7.323.337,62
Receitas Correntes			6.569.375,23
06030101	Fundo de Equilíbrio Financeiro	4.199.278,78	
06030102	Fundo Social Municipal	51.505,00	
06030103	Participação fixa no IRS	94.505,00	
06030199	Outras	383.551,83	
060307	Serviços e fundos autónomos	80.126,35	
0606	Segurança social	19.300,59	
060601	Sistemas de solidariedade e segurança social	19.300,59	
07	Venda de bens e serviços correntes	865.843,91	
0701	Venda de bens	250.300,81	
070108	Mercadorias	250.300,81	
0702	Serviços	602.404,61	
070201	Aluguer de espaços e equipamentos	64.557,03	
070203	Vistorias e ensaios	322,78	
070208	Serv. sociais, recreativos, culturais e de desporto	434.058,65	
07020803	Serviços culturais	371.706,00	
07020804	Serviços desportivos	62.352,65	
070209	Serviços específicos das autarquias	103.398,61	
07020901	Saneamento	60.254,15	
07020902	Resíduos sólidos	38.341,30	
07020904	Trabalhos por conta de particulares	553,50	
07020905	Cemitérios	3.135,00	
07020999	Outros	1.114,66	
070299	Outros	67,54	
07029999	Outros	67,54	
0703	Rendas	13.138,49	
070301	Habitacões	10.352,51	
070302	Edifícios	2.785,98	
08	Outras receitas correntes	127.580,36	
0801	Outras	127.580,36	
080199	Outras	127.580,36	
08019999	Diversas	127.580,36	
Receitas Capital			753.262,39
10	Transferências de capital	746.077,81	
1003	Administração central	746.077,81	
100301	Estado	466.683,00	
10030101	Fundo de Equilíbrio Financeiro	466.683,00	
100307	Estado-Particip.comunitária project.co-financiados	279.394,81	
10030701	FEDER	279.394,81	
13	Outras receitas de capital	7.184,58	
1301	Outras	7.184,58	
130199	Outras	7.184,58	
Receitas Outras			700,00
15	Reposições não abatidas nos pagamentos	700,00	
1501	Reposições não abatidas nos pagamentos	700,00	
150101	Reposições não abatidas nos pagamentos	700,00	

Fluxos de Caixa

Município do Crato

Ano: 2015

(designação da autarquia local)

(unidade: €)

Recebimentos		
Operações de Tesouraria		420.256,36
Total		8.417.073,43



Fluxos de Caixa

Município do Crato

Ano: 2015

(designação da autarquia local)

(unidade: €)

Pagamentos

			7.045.643,46
Total das Despesas Orçamentais			
Despesas Correntes			9.265,47
01	01	Despesas com o pessoal	9.045,47
01	0102	Abonos variáveis ou eventuais	9.045,47
01	010204	Ajudas de custo	2.859,80
01	010213	Outros suplementos e prémios	6.185,67
01	01021302	Outros	6.185,67
01	02	Aquisição de bens e serviços	220,00
01	0202	Aquisição de serviços	220,00
01	020211	Representação dos serviços	220,00
Despesas Correntes			5.052.962,50
02	01	Despesas com o pessoal	2.086.554,07
02	0101	Remunerações certas e permanentes	1.547.637,76
02	010101	Titulares órgãos soberania e memb. órgãos autárq.	58.458,60
02	010104	Pessoal quadros-Regime contrato individ. trabalho	884.904,89
02	01010401	Pessoal em funções	884.904,89
02	010106	Pessoal contratado a termo	7.344,60
02	01010601	Pessoal em funções	7.344,60
02	010107	Pessoal em regime de tarefa ou avença	126.556,56
02	010108	Pessoal aguardando aposentação	3.202,59
02	010109	Pessoal em qualquer outra situação	123.623,02
02	010111	Representação	15.230,40
02	010113	Subsidio de refeição	131.511,73
02	01011301	Pessoal em funções	95.596,76
02	0101130101	Tempo Indeterminado	94.580,50
02	0101130102	Termo Certo	1.016,26
02	01011302	Em Qualquer Situação	33.758,62
02	01011303	Membros dos Órgãos	2.156,35
02	010114	Subsidio de férias e de Natal	181.596,50
02	01011401	Pessoal em funções	153.156,34
02	0101140102	Pessoal a tempo indeterminado	153.156,34
02	01011402	Pessoal em qualquer outra situação	28.440,16
02	010115	Remunerações por doença e maternidade/paternidade	15.208,87
02	0102	Abonos variáveis ou eventuais	74.350,13
02	010202	Horas extraordinárias	62.127,69
02	010204	Ajudas de custo	1.212,54
02	010205	Abono para falhas	2.741,79
02	010210	Subsidio de trabalho nocturno	1.456,28
02	010212	Indemnizações por cessação de funções	1.927,03
02	010213	Outros suplementos e prémios	4.884,80
02	01021302	Outros	4.884,80
02	0103	Segurança social	464.566,18
02	010301	Encargos com a saúde	46.087,24
02	010302	Outros encargos com a saúde	10.070,37
02	010303	Subsidio familiar a criança e jovens	9.692,46
02	010305	Contribuições para a segurança social	368.477,91
02	01030502	Segurança social dos funcionários públicos	368.477,91

Fluxos de Caixa

Município do Crato

Ano: 2015

(designação da autarquia local)

(unidade: €)

Pagamentos

			7.045.643,46
Total das Despesas Orçamentais			
Despesas Correntes			5.052.962,50
02	0103050201	Caixa Geral de Aposentações	301.375,18
02	0103050202	Regime Geral	67.102,73
02	010309	Seguros	29.528,52
02	01030901	Seguros acidentes trabalho doenças profissionais	29.528,52
02	010310	Outras despesas de segurança social	709,68
02	01031001	Eventualidade Maternidade, paternidade e adopção	709,68
02	02	Aquisição de bens e serviços	2.405.013,79
02	0201	Aquisição de bens	833.666,72
02	020101	Matérias-primas e subsidiárias	49.280,62
02	020102	Combustíveis e lubrificantes	226.769,80
02	02010201	Gasolina	5.609,83
02	02010202	Gasóleo	153.118,50
02	02010299	Outros	68.041,47
02	020104	Limpeza e higiene	26.351,61
02	020105	Alimentação-Refeições confeccionadas	10.058,48
02	020107	Vestuário e artigos pessoais	7.123,24
02	020108	Material de escritório	41.640,66
02	020109	Produtos químicos e farmacêuticos	28.127,88
02	020111	Material de consumo clínico	427,04
02	020112	Material de transporte-Peças	20.044,44
02	020114	Outro material-Peças	42.683,09
02	020115	Prémios, condecorações e ofertas	19.046,20
02	020116	Mercadorias para venda	284.023,37
02	02011601	Água	267.864,70
02	02011603	Outras	16.158,67
02	020117	Ferramentas e utensílios	10.267,98
02	020118	Livros e documentação técnica	60,00
02	020119	Artigos honoríficos e de decoração	1.152,48
02	020120	Material de educação, cultura e recreio	4.137,06
02	020121	Outros bens	62.472,77
02	0202	Aquisição de serviços	1.571.347,07
02	020201	Encargos das instalações	241.636,11
02	020202	Limpeza e higiene	61.973,74
02	020203	Conservação de bens	108.701,11
02	020204	Locação de edifícios	9.754,80
02	020208	Locação de outros bens	119.266,98
02	020209	Comunicações	59.045,23
02	020210	Transportes	99.353,02
02	020211	Representação dos serviços	610,00
02	020212	Seguros	19.904,53
02	020213	Deslocações e estadas	1.086,00
02	020214	Estudos, pareceres, projectos e consultadoria	1.473,03
02	020215	Formação	769,60
02	020216	Seminários, exposições e similares	33.228,12
02	020217	Publicidade	31.872,18
02	020218	Vigilância e segurança	30.443,32

Fluxos de Caixa

Município do Crato

Ano: 2015

(designação da autarquia local)

(unidade: €)

Pagamentos

			7.045.643,46
Total das Despesas Orçamentais			
Despesas Correntes			5.052.962,50
02	020219	Assistência técnica	27.607,14
02	020220	Outros trabalhos especializados	379.219,91
02	020224	Encargos de cobrança de receitas	9.260,53
02	020225	Outros serviços	336.141,72
02	03	Juros e outros encargos	20.676,92
02	0301	Juros da dívida pública	16.063,45
02	030103	Socied.financ.-Bancos e outras instit. financeiras	16.063,45
02	03010302	Empréstimos de médio e longo prazos	16.063,45
02	0305	Outros juros	4.613,47
02	030502	Outros	4.613,47
02	04	Transferências correntes	333.560,54
02	0403	Administração central	29.342,78
02	040301	Estado	29.342,78
02	0405	Administração local	50.890,50
02	040501	Continente	50.890,50
02	04050101	Municípios	12.383,05
02	04050102	Freguesias	10.956,50
02	04050104	Associações de municípios	27.550,95
02	0407	Instituições sem fins lucrativos	234.408,85
02	040701	Instituições sem fins lucrativos	234.408,85
02	0408	Famílias	18.918,41
02	040802	Outras	18.918,41
02	05	Subsídios	125.727,47
02	0508	Famílias	125.727,47
02	050803	Outras	125.727,47
02	06	Outras despesas correntes	81.429,71
02	0602	Diversas	81.429,71
02	060201	Impostos e taxas	11.957,95
02	060202	Activos incorpóreos	21.857,58
02	060203	Outras	47.614,18
02	06020301	Outras restituições	1.107,83
02	06020304	Serviços bancários	6.164,86
02	06020305	Outras	40.341,49
Despesas Capital			1.983.415,49
02	07	Aquisição de bens de capital	1.039.621,47
02	0701	Investimentos	640.888,16
02	070103	Edifícios	54.078,79
02	07010301	Instalações de serviços	8.319,63
02	07010302	Instalações desportivas e recreativas	720,00
02	07010305	Escolas	25.906,52
02	07010307	Outros	19.132,64
02	070104	Construções diversas	239.203,34
02	07010402	Sistemas de drenagem de águas residuais	20.015,60
02	07010404	Iluminação pública	7.436,46
02	07010405	Parques e jardins	6.424,80

Fluxos de Caixa

Município do Crato

Ano: 2015

(designação da autarquia local)

(unidade: €)

Pagamentos

			7.045.643,46
Total das Despesas Orçamentais			7.045.643,46
Despesas Capital			1.983.415,49
02	07010406	Instalações desportivas e recreativas	7.814,64
02	07010407	Captação e distribuição de água	33.007,67
02	07010409	Sinalização e trânsito	6.014,45
02	07010413	Outros	158.489,72
02	070106	Material de transporte	55.802,92
02	07010602	Outro	55.802,92
02	070107	Equipamento de informática	21.635,56
02	070108	Software informático	69.236,65
02	070109	Equipamento administrativo	10.742,40
02	070110	Equipamento básico	166.224,15
02	07011001	Equipamento de recolha de resíduos	59.937,90
02	07011002	Outro	106.286,25
02	070111	Ferramentas e utensílios	5.048,30
02	070112	Artigos e objectos de valor	1.000,00
02	070115	Outros investimentos	17.916,05
02	0702	Locação financeira	39.874,86
02	070205	Material de transporte	39.874,86
02	0703	Bens de domínio público	358.858,45
02	070303	Outras construções e infraestruturas	358.858,45
02	07030301	Viadutos, arruamentos e obras complementares	11.434,29
02	07030302	Sistemas de drenagem de águas residuais	111.264,59
02	07030305	Parques e jardins	463,75
02	07030308	Viação rural	235.695,82
02	08	Transferências de capital	34.324,61
02	0805	Administração local	23.026,05
02	080501	Continente	23.026,05
02	08050102	Freguesias	5.400,00
02	08050104	Associações de municípios	17.626,05
02	0807	Instituições sem fins lucrativos	11.298,56
02	080701	Instituições sem fins lucrativos	11.298,56
02	09	Activos financeiros	52.989,00
02	0908	Unidades de participação	52.989,00
02	090802	Socied.e quase socied.não financeiras-Públicas	52.989,00
02	10	Passivos financeiros	364.236,40
02	1006	Empréstimos a médio e longo prazos	364.236,40
02	100603	Socied.financ.-Bancos e outras instit. financeiras	364.236,40
02	11	Outras despesas de capital	492.244,01
02	1102	Diversas	492.244,01
02	110299	Outras	492.244,01
Operações de Tesouraria			441.537,30

Fluxos de Caixa

Município do Crato

Ano: 2015


(designação da autarquia local)

(unidade: €)

Pagamentos		
Saldo para a Gerência Seguinte		929.892,67
Execução Orçamental Operações de Tesouraria	745.686,62 184.206,05	
Total		8.417.073,43

ORGÃO EXECUTIVO


Em ... de de



ORGÃO DELIBERATIVO

Em ... de de

.....





MAPA DE OPERAÇÕES TESOURARIA

2
mp

Operações de Tesouraria



Município do Crato

Ano: 2015

(designação da autarquia local)

(unidade: EUR)

CONTAS		SALDO GERÊNCIA ANTERIOR		MOVIMENTO ANUAL		SALDO GERÊNCIA SEGUINTE	
Código	Designação	Devedor	Credor	Devedor	Credor	Devedor	Credor
24212	I.R.S. - Trabalho Dependente (Cob/Pag)		12.715,61	152.896,41	152.553,70		12.372,90
24222	I.R.S. - Trabalho Independente (Cob/Pag)		2.397,34	35.801,93	35.882,14		2.477,55
24512	ADSE do Pessoal (cob/pag)		3.955,85	35.886,71	35.675,59		3.744,73
24513	SAD/GNR		37,74	486,56	486,56		37,74
245212	C.G.A. do Pessoal (cob/pag)		9.170,61	117.915,93	117.589,25		8.843,93
245312	Taxa Contributiva do Pessoal (cob/pag)		1.204,02	29.712,81	29.546,15		1.037,36
24532	Taxa Contributiva da Câmara Municipal			3,90	3,90		
249122	Part.nas cartas caçador, exames renov. (cob/pag)			56,64	56,64		
249162	Impressos (cartões) de carta de caçador (cob/pag)			1,75	1,75		
249212	Particip.licenças p/exercício da caça (cob/pag)		2,97				2,97
26262	Leitor - Cobrador (Cob/Pag)		60,00				60,00
26263	Tesoureira		100,00				100,00
262926	José Manuel Rosa Curado (Cob/Pag))		75,00	75,00			
262929	Joaquim Manuel da Silva Miranda		233,30	979,94	1.166,97		420,33
262930	José Carlos da Silva Guedelha		135,09	287,97	287,97		135,09
262933	Mário António Jesus de Matos		438,65	5.596,87	5.600,08		441,86
262934	Luís Manuel dos Santos Leitão		283,32	1.700,04	1.704,31		287,59
262942	Gloria Oliveira		32,39	64,78	32,39		
26312	STAL (Cob/Pag)		536,70	6.319,43	6.365,98		583,25
2632	Sindicato Função Pública Zona Sul e Açores		15,21	182,52	182,52		15,21
26392	ATAM (Cob/Pag)		528,98	59,59	59,59		528,98
26852	Outros		2.822,90				2.822,90
26862	Cauções - Empreiteiros (Cob/Pag)		156.988,22	44.017,17	24.533,02		137.504,07
26864	Cauções Água (Cob/Pag)		1.097,89	37,12			1.060,77
26866	Caução - Edifícios		600,00		350,00		950,00
26867	Caução - Lote de Terreno			500,00	500,00		
268804	Preparo Licenciamento Sanitário (Cob/Pag)		1.736,62				1.736,62

Operações de Tesouraria

Município do Crato

Ano: 2015

(designação da autarquia local)

(unidade: EUR)

CONTAS		SALDO GERÊNCIA ANTERIOR		MOVIMENTO ANUAL		SALDO GERÊNCIA SEGUINTE	
Código	Designação	Devedor	Credor	Devedor	Credor	Devedor	Credor
268808	Notário Privativo		1.087,84				1.087,84
268809	Anulação de Cheques		326,32				326,32
268811	Taxa de Justiça - Funcionários (Cob)		1.024,32	894,86	1.158,49		1.287,95
268813	Art. 30º Dec-Lei nº 48/2008, de 10 de Março		7.971,34	4.495,08	3.847,66		7.323,92
268814	Censos 2011		125,00				125,00
268815	Execuções Fiscais	216,24		3.564,29	2.671,70	1.108,83	
TOTAL		216,24	205.703,23	441.537,30	420.256,36	1.108,83	185.314,88



ANEXO ÀS DEMONSTRAÇÕES FINANCEIRAS



8 - ANEXOS ÀS DEMONSTRAÇÕES FINANCEIRAS

O Executivo Municipal apresenta, nos termos da alínea i) do n.º 1 do art.º 33.º conjugado com o n.º 2 do art. 27.º, ambos da Lei n.º 75/2013, de 12 de setembro, os **DOCUMENTOS DE PRESTAÇÃO DE CONTAS** (adiante designados por DPC) relativos à Gerência correspondente ao exercício financeiro do ano de 2015.

Nos termos da alínea l) do n.º 2 do art.º 25.º do referido diploma legal, os DPC são apreciados e votados pela Assembleia Municipal, devendo ser enviados ao Tribunal de Contas até 30 de abril do presente ano.

Os DPC foram elaborados segundo as regras e princípios definidos no Decreto-Lei n.º 54-A/99, de 22 de Fevereiro (POCAL), e apresentados conforme estabelece a Resolução 26/2013, de 21 de novembro.

Neste ponto apresentam-se os principais elementos que compõem as notas ao balanço e às demonstrações financeiras.

8.1 – Caracterização da entidade

8.1.1 - Identificação

Município de Crato
Praça do Município
7430-999 Crato
Tel.: 245990110 / 245990111
Fax. 245996679
E-mail: geral@cm-crato.pt

8.1.2 - Legislação

A composição da Câmara Municipal do Crato de 2015 é a seguinte:

Presidente: José Correia da Luz

Vereadores em regime de permanência: João Manuel Ferreira Farinha

Vereadores em regime de não permanência: João Teresa Ribeiro, Fernando Jesus Santos Gorgulho e Ângelo Miguel Guerra Pires Fernandes

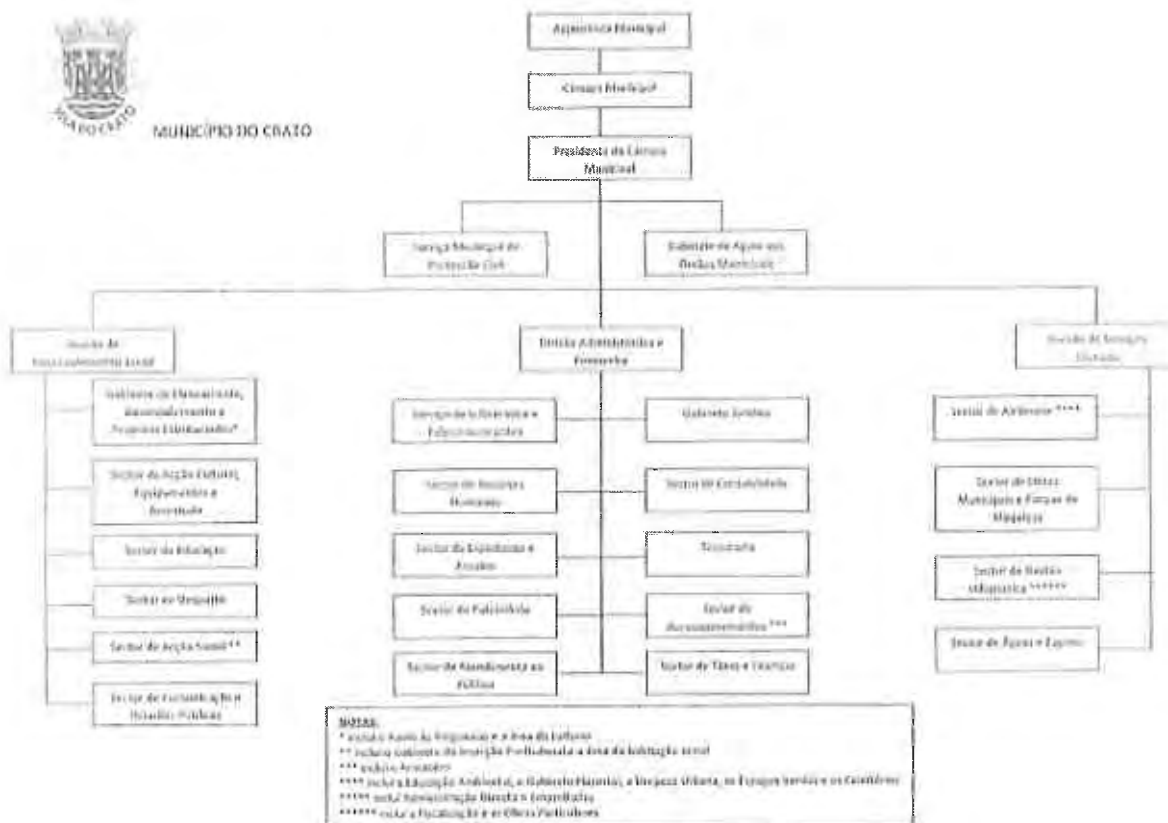
O Município não dispõe de serviços municipalizados.

Detém participações minoritárias nas empresas do sistema multimunicipal de águas “Águas do Norte Alentejano” e do sistema multimunicipal de resíduos “Valnor”



8.1.3 Estrutura organizacional efetiva

A Estrutura e Organização dos Serviços e Organigrama foram aprovadas nos termos do Decreto-Lei 305/2009, de 23 de outubro, sendo publicada no Diário da Republica 2ª série, nº 7 e 8, de 11 e 12 de 2011.



[Handwritten signatures and initials]

8.1.4 -Descrição sumária das atividades.

A atividade municipal centrou-se no cumprimento dos objetivos do plano sendo de destacar:

Ao nível de execução do PPI

- O investimento municipal, assumido na ótica orçamental, totalizou no exercício cerca de 1.039.621€, totalizando cerca de 12.436.247€ de um programa plurianual que ronda os 17,5 milhões de euros.

Ao nível da execução do PAM

- Foi concretizada uma despesa de 2.488.326€ que corresponde a uma taxa de execução de 70,83%.

Os valores de execução da despesa indicados nos pontos anteriores sintetizam a capacidade financeira do município satisfazer os seus compromissos.



8.1.5 -Recursos humanos

O Mapa de pessoal da Câmara Municipal do Crato, elaborado de conformidade com o previsto na Lei Geral do Trabalho em Funções Públicas, aprovada pela Lei nº 35/2014 de 20 de junho, foi aprovado pela Assembleia Municipal, sob proposta da Câmara Municipal, na sua Sessão realizada 15 de dezembro de 2014.

No Mapa de Pessoal da Câmara Municipal do Crato para o ano de 2015 consta, de conformidade com o quadro abaixo, o cargo / carreira / categoria, os números de postos de trabalho, bem como os respetivos regimes de vinculação.

Cargo / Carreira / Categoria	Nº de postos de trabalho	Contrato por tempo indeterminado	Contrato a termo resolútivo	Outras Situações
Chefe de Divisão	2	0	0	2
Cargo Direção Intermédia 3º Grau	1	0	0	1
Técnico Superior	13	9	4	0
Técnico de Informática	2	1	1	0
Coordenador Técnico	2	2	0	0
Assistente Técnico	18	17	1	0
Fiscal Municipal	1	1	0	0
Encarregado Operacional	2	1	0	1
Assistente Operacional	77	70	7	0
Guarda Florestal	1	1	0	0
Encarregado de Pessoal Auxiliar	1	1	0	0
Comandante Operacional Municipal	1	0	0	1
Professor (A.E.C.)	2	0	2	0
Total	123	103	15	5

[Handwritten signature]
[Handwritten initials]

8.1.6 -Organização contabilística

- Aplicação do POCAL – regime completo
- Software – Gestão de Pessoal, Sistema de Gestão de Água, Sistema de Beneficiários da ADSE, Sistema de Inventário e Cadastro Patrimonial, Gestão de Stocks, Sistema de Processos de Obras, Guias de receitas gerais, Gestão de Armas, Gestão de Tesouraria, Contabilidade Autárquica, Gestão de Cemitérios, Gestão de Publicidade, Gestão de Habitação, Sistema de Avaliação de Desempenho, Obras por Administração Directa, Sistema de Gestão de Faturação, Workflow/Digitalização Documentos – AIRC.



- Não existe descentralização contabilística.
- Não se procedeu à organização da contabilidade de custos
- Foi aplicado o princípio de especialização do exercício, procedendo-se ao corte nas operações patrimoniais.

8.1.7 - Outros elementos da Conta

- Foi efetuada a reconciliação bancária relativa a todos os movimentos efetuados nas contas 12 e foi efetuada por amostragem a reconciliação com extratos de fornecedores.
- Foram respeitados os princípios orçamentais da independência, anualidade, unidade, universalidade, equilíbrio, especificação, não consignação e não compensação;
- A execução do orçamento respeita o equilíbrio orçamental corrente de acordo com o artigo 40.º da Lei nº 73/2013 de 3 de setembro.
- No exercício foram contabilizados 1.107,83€ de reembolso e restituições.
- Mantiveram-se os princípios contabilísticos da entidade contabilística, da continuidade, da consistência, da especialização, do custo histórico, da prudência, da materialidade e da não compensação desenvolvidas nos exercícios anteriores, sendo assim possível proceder a uma análise consistente da evolução registada.
- O património encontra-se registado e atualizado pelo CIBE, utilizando as taxas de amortização aí estabelecidas.
- Não se procedeu ainda à reclassificação patrimonial dos bens afetos às Águas do Norte Alentejano com a respetiva transferência de contas do imobilizado operacional para o imobilizado financeiro (conta 414).



8.2 - Notas ao Balanço e Demonstração de Resultados

8.2.1 – Derrogações

Não se registou qualquer derrogação.

8.2.2 - Indicação e comentário das contas do balanço e da demonstração de resultados cujos conteúdos não sejam comparáveis com os do exercício anterior.

Nada a assinalar.

8.2.3 – Critérios valorimétricos utilizados

As demonstrações financeiras do Município de Crato foram preparadas na base da continuidade das operações da entidade, em conformidade com os princípios contabilísticos da entidade contabilística, da consistência, da especialização, do custo histórico, da prudência, da materialidade e da não compensação.

Imobilizado

O ativo imobilizado evidenciado no Balanço encontra-se, por regra, valorizado ao custo de aquisição ou de produção.

No caso dos ativos cujo valor de aquisição ou de produção se desconhece, o Município considera o valor resultante de avaliação segundo critérios técnicos que se adequem à natureza dos diferentes bens.

No caso de impossibilidade de valorização, os bens assumem valor zero até serem objeto de uma grande reparação, assumindo então o montante desta.

Os bens de domínio público que se encontram sob a responsabilidade deste Município, são, sempre que possível valorizados ao custo de aquisição ou de produção. Nos casos em que se desconhece o custo de aquisição ou de produção, aplicam-se os critérios definidos nos parágrafos anteriores.

Os Investimentos Financeiros encontram-se valorizados de acordo com o respetivo preço de aquisição ou de realização, ajustados pela constituição de provisões para perda de valor.

O Imobilizado em Curso encontra-se registado pelo valor dos autos e outros custos.

O método para o cálculo das amortizações do exercício é o das quotas constantes.

Para efeitos de aplicação do método das quotas constantes, a quota anual de amortização determina-se aplicando aos montantes dos elementos do ativo imobilizado em funcionamento as taxas de amortização definidas na lei.



Os ativos corpóreos objeto de financiamento externo, quando concluídos são amortizados e o custo dessa amortização é compensado em proveitos e ganhos extraordinários pela amortização dos financiamentos (registadas em acréscimos e diferimentos – subsídios ao investimento).

O valor unitário e as condições em que os elementos do ativo imobilizado sujeitos a depreciação ou a depreciamento possam ser amortizados num só exercício são os definidos na lei.

Os terrenos e os bens do património histórico, artístico e cultural não são amortizáveis.

Existências

As existências, compostas por mercadorias, matérias-primas, matérias subsidiárias e materiais de consumo, encontram-se valorizadas ao custo de aquisição, conforme o ponto 4.2 do POCAL, valor que inclui todas as despesas com as compras até à entrada em armazém. Como sistema de custeio das saídas é utilizado o custo médio ponderado.

As matérias-primas, subsidiárias e de consumo detidas pelo Município em 31/12/2015 incluem, nomeadamente, materiais e artigos utilizados na construção e manutenção da rede de águas e de saneamento, peças e acessórios destinados a utilizar na reparação de viaturas e equipamento e diverso material de economato, bem como diversos artigos de consumo corrente.

Dívidas de Terceiros

As dívidas de e a terceiros encontram-se expressas pelas importâncias constantes dos documentos que as titulam.

Provisões

As dívidas de terceiros encontram-se ajustadas para um valor de realização através da constituição de provisões, conforme o disposto no ponto 2.7.1 do POCAL. Foi efetuado um reforço da provisão no valor de 6.062,16€ para cobrança duvidosa.

Depósitos em Instituições Financeiras e Caixa

Os depósitos em Instituições Financeiras e as disponibilidades de caixa encontram-se expressos pelos montantes dos saldos de todas as contas de depósito e dos meios de pagamento, respetivamente, não existindo disponibilidades em moeda estrangeira. Os depósitos em Instituições Financeiras correspondem aos saldos registados nas contas correntes da autarquia com as instituições e no resumo diário de tesouraria. As divergências verificadas entre os saldos dessas contas e extratos bancários, foram reconciliados, conforme mapa síntese de reconciliação bancária, que faz parte integrante da prestação de contas.



Especialização dos Exercícios

A entidade regista os seus custos e perdas, proveitos e ganhos de acordo com o princípio da especialização dos exercícios, sendo estes imputados ao exercício em que foram incluídos ou gerados, independentemente do seu pagamento ou recebimento.

Subsídio para Investimento

As participações atribuídas ao Município, destinadas a financiar investimentos em ativos imobilizados foram, contabilizados de acordo com os montantes a receber em cada projeto à data 31-12-2015, de acordo com a orientação do SATAPOCAL (subsídios/transferências para investimentos das autarquias locais).

Os respetivos proveitos serão colocados a resultados do exercício sistematicamente pelo período em que os bens financiados são amortizados, de acordo com o princípio da especialização dos exercícios.

8.2.4 – Cotação de resultados originariamente expressas em moeda estrangeira

Não se aplica;

8.2.5 - Situações em que o resultado do exercício foi afetado:

- Por valorimetrias diferentes – não se aplica
- Por amortizações do ativo imobilizado superior às adequadas – não se aplica
- Por provisões extraordinárias respeitantes ao ativo – não se aplica

8.2.6 - Comentário às contas 431 «Despesas de instalação» e 432 «Despesas de investigação e de desenvolvimento».

- Em 2015 não se registaram qualquer aquisição de despesas de investigação e desenvolvimento.

8.2.7 - Movimentos ocorridos nas rubricas do ativo imobilizado constantes do balanço e nas respetivas amortizações e provisões.

Quadro em anexo

8.2.8 - Descrição do ativo imobilizado. Amortizações do exercício e acumuladas:

Quadro anexo

**8.2.9 - Indicação dos custos incorridos no exercício e respeitantes a empréstimos obtidos para financiar immobilizações, durante a construção, que tenham sido capitalizados nesse período.**

- Não se aplica.

8.2.10 – Indicação dos diplomas legais nos termos dos quais se baseou a reavaliação dos bens do immobilizado.

- Não se procedeu a qualquer reavaliação do immobilizado.

8.2.11 - Elaboração de um quadro discriminativo das reavaliações.

Não aplicável.

8.2.12 - Relativamente às immobilizações corpóreas e em curso, deve indicar-se o valor global, para cada uma das contas.

Conta	Identificação Fornecedor	Empreitada	Valor Pago
442	JJR & Filhos e Urbigav	Tapada da Lameira	170.149,71
442	ARKHÉTYPOS	Plano Acção Centro Histórico de Flor da Rosa	46.928,70
442	Centrejo	Execução de Rotunda Entrada de Flor da Rosa e Central de Bombagem Rua da Cabine	63.484,65
442	Centrejo	Requalificação Paisagística Espaço Entrada Flor da Rosa	24.633,76
442	ALPHALINK	Loteamento do Bairro Carvalho de Janeiro	19.360,00
442	Nivelvias	Execução Muro de Suporte Terras junto à EN118-Gáfete	25.685,34
442	Centrejo	Subs Parcial Conduta Abastecimento Água Crato - Aldeia da Mata - Monte da Pedra	26.752,70
442	Plenavia	Execução de Infraestruturas Viárias em Flor da Rosa	109.204,96
442	Fernado Conde	Remodelação Construção Casa Mortuária de Vale do Peso	30.539,19
442	Urbigav	Requalificação da Ribeira nas Termas de Monte da Pedra (Novembro de 2009)	89.405,44
442	Betocofra	Impremeabilização da Ribeira do Monte da Pedra	64.405,79
442	Vários	Ribeira Monte da Pedra	4.779,00
442	Vários	Furos Termas de Monte da Pedra	73.635,94
442	Vários Projetos	Projetos	421.368,06
442	Vários	Campo Futebol Gáfete	15.225,00
442	Vários	Pequenos Arranjos em Vários Locais	92.019,27
442		Trabalho para a Própria Entidade	32.135,33
			1.309.712,84

Conta	Identificação Fornecedor	Empreitada	Valor Pago
445	Jorge Félix	Soares	22.192,07
445	Constradas	Beneficiação do Caminho Municipal acesso Cemitério Flor da Rosa	24.344,87
445	Constradas	Reparação de Vias	10.050,39
445	Vários	Pequenos Arranjos em Vários Locais	89.526,43
445		Trabalho para a Própria Entidade	147.379,57
			293.493,33

**8.2.13 - Indicação dos bens utilizados em regime de locação financeira, com menção dos respetivos valores contabilísticos.**

Descrição	Entidade	Classificação	Valor Compra	Valor Amortizações	Valor Líquido
Fiat Strada	Caixa Leasing e Factoring - Instituição Financeira de Crédito, S.A.	Equipamento de Transporte	15.493,48 €	10.147,39 €	6.505,96 €
Fiat Fiorino	Caixa Leasing e Factoring - Instituição Financeira de Crédito, S.A.	Equipamento de Transporte	12.816,80 €	10.669,30 €	7.740,55 €
Fiat Doblo Combi	Caixa Leasing e Factoring - Instituição Financeira de Crédito, S.A.	Equipamento de Transporte	20.463,45 €	13.672,69 €	8.872,54 €
Fiat Doblo Cargo	Caixa Leasing e Factoring - Instituição Financeira de Crédito, S.A.	Equipamento de Transporte	15.039,14 €	9.849,79 €	6.315,18 €
Volvo RSU	Caixa Leasing e Factoring - Instituição Financeira de Crédito, S.A.	Equipamento de Transporte	111.178,00 €	36.323,83 €	101.437,24 €

8.2.14 - Relação dos bens do imobilizado que não foi possível valorizar, com indicação das razões dessa impossibilidade.

Quadro apresentado em anexo.

8.2.15 - Identificação dos bens de domínio público que não são objeto de amortização e indicação das respetivas razões.

Apenas os bens não sujeitos a amortização, terrenos e bens do património histórico, não estão amortizados.

8.2.16 – Entidades participadas – os respetivos dados deste ponto fazem parte do presente documento.

Quadro apresentado em anexo

Entidades não societárias

Entidades	NPC	CD JURIDICO	CAE	CONTRIB ANUAL	DATA CONSTITUÇÃO
Associação Nacional dos Municípios Portugueses	501627413	AM	91333	4 218,00	30-03-1985
Comunidade Intermunicipal do Alto Alentejo	509020690	CIM	91333	16 519,47	04-09-2009
Associação Portuguesa dos Municípios com Centro Histórico	502131047	AMFE	91331	274,34	11-10-1998
Agência Regional de Energia e Ambiente do Norte Alentejano e Tejo	505839067	ASFL	91333	3 926,40	29-01-2002



8.2.17 - «Títulos negociáveis» e «Outras aplicações de tesouraria»

Não se aplica

8.2.18 - Discriminação da conta «Outras aplicações financeiras», com indicação, quando aplicável, da natureza, entidades, quantidades, valores nominais e valores de balanço.

Não se aplica

8.2.19 - Indicação global, por categorias de bens, das diferenças, materialmente relevantes, entre os custos de elementos do ativo circulante, calculados de acordo com os critérios valorimétricos adaptados, e as quantias correspondentes aos respetivos preços de mercado.

Não se aplica.

8.2.20 – Atribuição de valor inferior – Ativo circulante

Não se aplica.

8.2.21 - Indicação e justificação das provisões extraordinárias respeitantes a elementos do ativo circulante relativamente aos quais, face a uma análise comercial razoável, se prevejam descidas estáveis provenientes de flutuações de valor.

Não se aplica.

8.2.22 - Valor global das dívidas de cobrança duvidosa incluídas em cada uma das rubricas de dívidas de terceiros constantes do balanço.

A dívida de cobrança duvidosa global foi apurada no montante de 16.251,70 €, para a qual foi constituída uma provisão de 14.317,35 €

8.2.23 - Valor global das dívidas ativas e passivas respeitantes ao pessoal da autarquia local.

Não se aplica

8.2.24 - Quantidade e valor nominal de obrigações e de outros títulos emitidos pela entidade, com indicação dos direitos que conferem.

Não se aplica.

8.2.25 – Dívidas ao Estado em situação de mora

Não se aplica.

**8.2.26 – Garantias e cauções prestadas**

Quadro anexo

8.2.27 – Provisões acumuladas – não se registaram movimentos no exercício.

Movimentos Ocorridos no exercício de 2015	Saldo Inicial	Movimentos no exercício		Saldo Final
		Aumentos	Diminuições	
19 – Provisões para aplicação de tesouraria	0,00€	0,00€	0,00€	0,00€
291 – Clientes e utentes de cobrança duvidosa	8.255,19€	6062,16€	0,00€	14.317,35€
292 – Provisões para riscos e encargos	0,00€	0,00€	0,00€	0,00€
39 – Provisões para depreciação de existências	0,00€	31.798,05€	0,00€	31.798,05€
49 – Provisões para Investimentos Financeiros	132.840,00€	0,00€	0,00€	132.840,00€
Total	141.095,19€	37.860,21€	0,00€	178.955,40€

8.2.28 - Explicação e justificação dos movimentos ocorridos no exercício de cada uma das contas da classe 5 «Fundo patrimonial», constantes do balanço.

Movimentos Ocorridos no exercício nas contas da classe 5	Saldo Inicial	Movimentos no exercício		Saldo Final
		Débito	Crédito	
51 - Património	19.436.117,53	0,00	0,00	19.436.117,53
55 – Ajustamento de partes de Capital	132.840,00	0,00	0,00	132.840,00
571 - Reservas Legais	285.999,77	0,00	0,00	285.999,77
59 - Resultados Transitados	4.320.461,37	337.371,25	211.014,05	4.194.104,17

A movimentação ocorrida na rubrica de resultados transitados explicado da seguinte forma:

- Movimento a débito 228.735,30€: corresponde a transferência do resultado líquido negativo de 2014 para resultados transitados conforme deliberado.



- b) Movimentos a crédito 211.014,05€: este valor corresponde a um conjunto de movimentos a débito e a crédito em resultado de diversas correções de montante significativo e de exercícios anteriores.

8.2.29 – Custo de mercadorias e de matérias-primas

Quadro em anexo

8.2.30 – Demonstrações das variações de produção

Não se aplica.

8.2.31 – Demonstração dos resultados financeiros

Quadro em anexo

8.2.32 – Demonstração de resultados extraordinários

Quadro em anexo



8.3 – Notas sobre o processo orçamental e respetiva execução

8.3.1 Orçamento

A análise aos dados de natureza orçamental encontram-se pormenorizados no relatório.

- O orçamento da receita apresenta uma execução de 87,76% ultrapassando os 93,52% na receita corrente e situando-se ligeiramente acima dos 54% da receita de capital.
- O orçamento da despesa apresenta uma execução de 79,38% ultrapassando os 83,34% na despesa corrente e situando-se acima dos 70% da despesa de capital.
- As modificações ao orçamento fazem parte integrante dos documentos da conta

8.3.2 Plano Plurianual de Investimentos e Ações Mais Relevantes

- O valor inicial do PPI foi de 1.673.250,00€ do qual foi executado 1.039.621€.
- O valor inicial do AMR foi de 3.032.725€, do qual foi executado 2.488.326€.

8.3.3 – Contratação Administrativa

O respetivo mapa faz parte integrante do presente documento;

8.3.4 – Transferências e subsídios

- A conta orçamental na classificação económica 08 (Transferências de Capital) apresenta o valor de 34.324,61 €, que se encontram plenamente identificados no mapa 8.3.4.2 “Transferências de Capital.
- As transferências correntes apresentam um valor de 333.561 € que se encontram plenamente identificado no mapa 8.3.4.1 “Transferências Correntes”.

8.3.5 – Aplicação de ativos de rendimento fixo e variável

Não existem;



ANEXOS

Câmara Municipal do Crato

Amortizações e Provisões

Ano: 2015

Unidade: Euro

Rubricas	Saldo Inicial	Reforço	Regularizações	Saldo Final
De Bens de domínio público	485			
Terrenos e recursos naturais	4851	€ 0,00	€ 0,00	€ 0,00
Edifícios	4852	€ 0,00	€ 0,00	€ 0,00
Outras construções e infra-estruturas	4853	€ 8.017.325,71	€ 726.624,57	€ 8.743.950,28
Bens do património histórico, artístico e cultural	4855	€ 0,00	€ 0,00	€ 0,00
Outros bens de domínio público	4859	€ 25.287,10	€ 645,25	€ 25.932,35
		€ 8.042.612,81	€ 727.269,82	€ 8.769.882,63
De Imobilizações incorpóreas	483			
Despesas de instalação	4831	€ 0,00	€ 0,00	€ 0,00
Despesas de investigação e desenvolvimento	4832	€ 187.598,63	€ 66.819,40	€ 254.418,03
Propriedade industrial e outros direitos	4833	€ 77.387,96	€ 616,56	€ 78.004,52
		€ 264.986,59	€ 67.435,96	€ 332.422,55
De Imobilizações Corpóreas	482	€ 0,00		€ 0,00
Terrenos e recursos naturais	4821	€ 0,00	€ 0,00	€ 0,00
Edifícios e outras construções	4822	€ 0,00	€ 0,00	€ 0,00
Edifícios	48221	€ 372.713,95	€ 95.680,41	€ 468.394,36
Outras construções	48222	€ 1.488.064,92	€ 208.384,33	€ 1.696.449,25
Equipamento básico	4823	€ 1.698.582,36	€ 164.879,20	€ 1.848.257,12
Equipamento de transporte	4824	€ 1.416.838,31	€ 141.023,07	€ 1.540.698,50
Ferramentas e utensílios	4825	€ 125.322,79	€ 18.202,40	€ 143.525,19
Equipamento administrativo	4826	€ 2.050.109,87	€ 62.460,82	€ 2.105.570,32
Taras e vasilhame	4827	€ 0,00	€ 0,00	€ 0,00
Outras imobilizações corpóreas	4829	€ 168.788,91	€ 13.342,68	€ 182.131,59
		€ 7.320.421,11	€ 703.972,91	€ 7.985.026,33
De Investimentos em imóveis	481	€ 0,00	€ 0,00	€ 0,00
Terrenos e recursos naturais	4811	€ 0,00	€ 0,00	€ 0,00
Edifícios e outras construções:	4812	€ 0,00	€ 0,00	€ 0,00
Edifícios	48121	€ 0,00	€ 0,00	€ 0,00
Outras construções	48122	€ 0,00	€ 0,00	€ 0,00
		€ 0,00	€ 0,00	€ 0,00
De Investimentos Financeiros	49			
Partes de capital	491	€ 132.840,00	€ 0,00	€ 132.840,00
Obrigações e títulos de participação	492	€ 0,00	€ 0,00	€ 0,00
Outras aplicações financeiras:	495	€ 0,00	€ 0,00	€ 0,00
Depósitos em instituições financeiras	4951	€ 0,00	€ 0,00	€ 0,00
Títulos de dívida pública	4952	€ 0,00	€ 0,00	€ 0,00
Outros títulos	4953	€ 0,00	€ 0,00	€ 0,00
		€ 132.840,00	€ 0,00	€ 132.840,00

Câmara Municipal do Crato

Ano: 2015

Activo Bruto (Imobilizado Bruto)

Euros

Rubricas	Saldo Inicial	Reavaliação/Ajustam.	Aumentos	Alienações	Sinistros+Abates+Transf.	Saldo Final
De Bens de domínio público						
Terrenos e recursos naturais	€ 954,60	€ 0,00	€ 0,00	€ 0,00	€ 0,00	€ 954,60
Edifícios	€ 0,00	€ 0,00	€ 0,00	€ 0,00	€ 0,00	€ 0,00
Outras construções e infra-estruturas	€ 20.575.595,11	€ 0,00	€ 521.315,22	€ 0,00	€ 2.496.821,82	€ 23.593.732,15
Bens do património histórico, artístico e cultural	€ 9.180,00	€ 0,00	€ 0,00	€ 0,00	€ 0,00	€ 9.180,00
Outros bens de domínio público	€ 30.297,89	€ 0,00	€ 0,00	€ 0,00	€ 0,00	€ 30.297,89
Imobilizações em curso	€ 1.732.002,01	€ 0,00	€ 7.426,14	€ 0,00	-€ 1.445.934,82	€ 293.493,33
Adiantamentos por conta de bens de domínio público	€ 0,00	€ 0,00	€ 0,00	€ 0,00	€ 0,00	€ 0,00
	€ 22.348.029,61	€ 0,00	€ 528.741,36	€ 0,00	€ 1.050.887,00	€ 23.927.657,97
De Imobilizações incorpóreas						
Despesas de instalação	€ 0,00	€ 0,00	€ 0,00	€ 0,00	€ 0,00	€ 0,00
Despesas de investigação e desenvolvimento	€ 303.824,65	€ 0,00	€ 0,00	€ 0,00	€ 0,00	€ 303.824,65
Propriedade industrial e outros direitos	€ 110.745,16	€ 0,00	€ 0,00	€ 0,00	€ 0,00	€ 110.745,16
Imobilizações em curso	€ 39.396,90	€ 0,00	€ 0,00	€ 0,00	€ 30.688,50	€ 70.085,40
Adiantamentos por conta de imobilizações incorpóreas	€ 0,00	€ 0,00	€ 0,00	€ 0,00	€ 0,00	€ 0,00
	€ 453.966,71	€ 0,00	€ 0,00	€ 0,00	€ 30.688,50	€ 484.655,21
De Imobilizações Corpóreas						
Terrenos e recursos naturais	€ 585.271,18	€ 0,00	€ 0,00	€ 0,00	-€ 432,00	€ 584.839,18
Edifícios e outras construções	€ 13.494.316,06	€ 0,00	€ 61.515,86	€ 0,00	€ 1.154.198,15	€ 14.710.030,07
Equipamento básico	€ 2.172.752,77	€ 0,00	€ 179.510,76	€ 0,00	-€ 16.061,24	€ 2.336.202,29
Equipamento de transporte	€ 2.282.868,73	€ 0,00	€ 111.152,92	€ 0,00	-€ 19.037,01	€ 2.374.984,64
Ferramentas e utensílios	€ 180.299,81	€ 0,00	€ 11.032,83	€ 0,00	€ 0,00	€ 191.332,64
Equipamento administrativo	€ 2.149.561,23	€ 0,00	€ 79.254,93	€ 0,00	-€ 7.000,37	€ 2.221.815,79
Taras e vasilhame	€ 0,00	€ 0,00	€ 0,00	€ 0,00	€ 0,00	€ 0,00
Outras imobilizações corpóreas	€ 234.382,51	€ 0,00	€ 732,60	€ 0,00	€ 0,00	€ 235.115,11
Imobilizações em curso	€ 3.484.109,49	€ 0,00	€ 0,00	€ 0,00	-€ 2.174.396,65	€ 1.309.712,84
Adiantamentos por conta de imobilizações corpóreas	€ 15.000,00	€ 0,00	€ 0,00	€ 0,00	€ 0,00	€ 15.000,00
	€ 24.598.561,78	€ 0,00	€ 443.199,90	€ 0,00	-€ 1.062.729,12	€ 23.979.032,56
De Investimentos Financeiros						
Partes de capital	€ 177.902,20	€ 0,00	€ 0,00	€ 0,00	€ 0,00	€ 177.902,20
Obrigações e títulos de participação	€ 370.923,38	€ 0,00	€ 0,00	€ 0,00	€ 0,00	€ 370.923,38
Investimentos em imóveis	€ 0,00	€ 0,00	€ 0,00	€ 0,00	€ 0,00	€ 0,00
Terrenos e recursos naturais	€ 0,00	€ 0,00	€ 0,00	€ 0,00	€ 0,00	€ 0,00
Edifícios e outras construções	€ 0,00	€ 0,00	€ 0,00	€ 0,00	€ 0,00	€ 0,00
Outras aplicações financeiras	€ 0,00	€ 0,00	€ 0,00	€ 0,00	€ 0,00	€ 0,00
Depósitos em instituições financeiras	€ 0,00	€ 0,00	€ 0,00	€ 0,00	€ 0,00	€ 0,00
Títulos de dívida pública	€ 0,00	€ 0,00	€ 0,00	€ 0,00	€ 0,00	€ 0,00
Outros títulos	€ 0,00	€ 0,00	€ 0,00	€ 0,00	€ 0,00	€ 0,00
Imobilizações em curso	€ 0,00	€ 0,00	€ 0,00	€ 0,00	€ 0,00	€ 0,00
Adiantamentos por conta de investimentos financeiros	€ 0,00	€ 0,00	€ 0,00	€ 0,00	€ 0,00	€ 0,00
	€ 548.825,58	€ 0,00	€ 0,00	€ 0,00	€ 0,00	€ 548.825,58

**ANEXO (8.2.14)
CRATO E MÁRTIRES**

RELAÇÃO DOS BENS DO IMOBILIZADO QUE NÃO FOI POSSIVEL VALORIZAR

Página 1

Conta do Razão	Designação dos Bens	Justificação
422	Biblioteca Municipal	Aguarda conclusão do processo de registo na Conservatória do Registo Predial e na Repartição de Finanças do Crato. (Anexação de várias cadernetas)
421	Prédio Rústico - "Cabrins"	Aguarda conclusão do processo de registo na Conservatória do Registo Predial do Crato.
421	Prédio Rústico - "Ao Convento"	Aguarda conclusão do processo de registo na Conservatória do Registo Predial do Crato.
421	Prédio Rústico - "Chão do Hostipal"	Aguarda conclusão do processo de registo na Conservatória do Registo Predial do Crato.
421	Prédio Rústico - "Chocanal"	Aguarda conclusão do processo de registo na Conservatória do Registo Predial do Crato.
421	Prédio Rústico - "Praça de Touros"	Aguarda conclusão do processo de registo na Conservatória do Registo Predial do Crato.
421	Prédio Rústico - "Pero Filho"	Aguarda conclusão do processo de registo na Conservatória do Registo Predial do Crato.
421	Prédio Rústico "Polares"	Aguarda conclusão do processo de registo na Conservatória do Registo Predial do Crato.
421	Prédio Rústico - em Pisão	Aguarda conclusão do processo de registo na Conservatória do Registo Predial do Crato.
421	Prédio Rústico - em Pisão	Aguarda conclusão do processo de registo na Conservatória do Registo Predial do Crato.
422	Prédio Urbano - "Alinhamento de Varandas"	Em fase de regularização - Desafectação do domínio público
422	Prédio Urbano - "Antigo Teatro"	Em fase de regularização - Demolição de prédio





**ANEXO (8.2.14)
CRATO E MÁRTIRES**

RELAÇÃO DOS BENS DO IMOBILIZADO QUE NÃO FOI POSSIVEL VALORIZAR

Página 2

Conta do Razão	Designação dos Bens	Justificação
422	Cemitério	Aguarda conclusão do processo de registo na Conservatória do Registo Predial e na Repartição de Finanças do Crato.
422	Garagem - "Sr. Albano"	Em fase de regularização - Afectação ao domínio público.
421	Prédio Rústico - "As Lages de El Rei Mundi"	Em fase de regularização - Transformado em Loteamento.
	Castelo da antiga fortaleza	Pendente de apreciação na Comissão de Avaliação
	Árvores encravadas	Pendente de apreciação na Comissão de Avaliação
421	Prédio Rústico - "Tapada da Lage" - 9.917 m2	Aguarda conclusão do processo de registo na Conservatória do Registo Predial e na Repartição de Finanças do Crato.
421	Prédio Rústico - "Tapada da Forca" - 978 m2	Aguarda conclusão do processo de registo na Conservatória do Registo Predial e na Repartição de Finanças do Crato.
421	Prédio Rústico - "Tapada da Forca" - 5.905 m2	Aguarda conclusão do processo de registo na Conservatória do Registo Predial e na Repartição de Finanças do Crato.
421	Prédio Rústico - "Careto" - 429,60 m2	Em fase de regularização - Afectação ao domínio público.

Handwritten signatures and initials on the right side of the page, including a large signature at the top and several smaller initials below it.

ANEXO (8.2.14)
FLOR DA ROSA

RELAÇÃO DOS BENS DO IMOBILIZADO QUE NÃO FOI POSSIVEL VALORIZAR

Página 3

Conta do Razão	Designação dos Bens	Justificação
421	Prédio Rústico - "Balbio" - 2.000 m2	Aguarda conclusão do processo de registo na Conservatória do Registo Predial do Crato.
421	Prédio Rústico - "S. Bento"	Aguarda conclusão do processo de registo na Conservatória do Registo Predial do Crato.
421	Prédio Rústico - "Balbio" - 10.750 m2	Aguarda conclusão do processo de registo na Conservatória do Registo Predial do Crato.
422	Prédio Urbano - Abertura de Águas	Aguarda conclusão do processo de registo na Conservatória do Registo Predial do Crato.
422	Prédio urbano - arrecadação(foi demolido)	Em fase de regularização - Afectação ao domínio público
422	Lote de terreno - "Rua Nossa Srª das Neves" - área de 508 m2	Aguarda Valorização Pendente na Comissão de Avaliação
422	Fontes de Flor da Rosa	Aguarda Valorização Pendente na Comissão de Avaliação



ANEXO (8.2.14)
GÁFETE

RELAÇÃO DOS BENS DO IMOBILIZADO QUE NÃO FOI POSSIVEL VALORIZAR

Página 4

Conta do Razão	Designação dos Bens	Justificação
421	Prédio Rústico - "Captação de águas das Produzes"	Aguarda conclusão do processo de registo na Conservatória do Registo Predial do Crato.
422	Prédio Urbano - Lote nº 13 Bairro de Santo António	Aguarda conclusão do processo de registo na Conservatória do Registo Predial do Crato.
422	Prédio Urbano - Rua de Nisa	Não Identificado
422	Piscina Municipal	Aguarda Valorização Pendente na Comissão de Avaliação
422	Barragem de Gáfete	Aguarda conclusão do processo de registo na Conservatória do Registo Predial e na Repartição de Finanças do Crato.



ANEXO (8.2.14)
ALDEIA DA MATA

RELAÇÃO DOS BENS DO IMOBILIZADO QUE NÃO FOI POSSIVEL VALORIZAR

Página 5

Conta do Razão	Designação dos Bens	Justificação
421	Prédio Rústico - "Quintal" - área 312 m2	Aguarda conclusão do processo de registo na
421	Prédio Rústico - "Courela de Maltrapilhas"	Aguarda conclusão do processo de registo na Conservatória do Registo Predial do Crato.
421	Prédio Rústico - "Quintal" - área 312 m2	Aguarda conclusão do processo de registo na Conservatória do Registo Predial do Crato.
421	Prédio Rústico - "Nascente"	Aguarda conclusão do processo de registo na Conservatória do Registo Predial do Crato.
421	Prédio Rústico - "Nascente"	Em fase de regularização - Terreno para Loteamento
422	Prédio Urbano - Lote nº 40	Em fase de regularização - lote transformado em rua pública.



**ANEXO (8.2.14)
MONTE DA PEDRA**

RELAÇÃO DOS BENS DO IMOBILIZADO QUE NÃO FOI POSSIVEL VALORIZAR

Página 6

Conta do Razão	Designação dos Bens	Justificação
421	Prédio Rústico - "Chamiço" - 5.000 m2	Aguarda conclusão do processo de registo na
421	Prédio Rústico - "Couto da Pedra do Rato"	Aguarda conclusão do processo de registo na Conservatória do Registo Predial do Crato.
421	Prédio Rústico - "Balbio"	Aguarda conclusão do processo de registo na Conservatória do Registo Predial do Crato.
422	Barragem de Monte da Pedra e Central da P.T.	Aguarda conclusão do processo de registo na Conservatória do Registo Predial e na Repartição de Finanças do Crato.
422	Prédio urbano - Termas da Fadagosa Ampliação / Remodelação	Aguarda conclusão do processo de registo na Conservatória do Registo Predial e na Repartição de Finanças do Crato.
422	Prédio Urbano - Largo 25 de Abril	Em fase de regularização - Afecção ao domínio público.
422	Polivalente	Aguarda conclusão do processo de registo na Conservatória do Registo Predial e na Repartição de Finanças do Crato.

(Handwritten marks and signatures on the right margin)

ANEXO (8.2.14)
VALE DO PESO

RELAÇÃO DOS BENS DO IMOBILIZADO QUE NÃO FOI POSSIVEL VALORIZAR

Página 7

Conta do Razão	Designação dos Bens	Justificação
421	Prédio Rústico - "As Estradas"	Aguarda conclusão do processo de registo na
421	Prédio Rústico - "Ribeiro do Chamiço"	Aguarda conclusão do processo de registo na Conservatória do Registo Predial do Crato.
422	Prédio Urbano - Arrecadação	Aguarda conclusão do processo de registo na Conservatória do Registo Predial do Crato.
422	Prédio Urabno - Palheiro	Aguarda conclusão do processo de registo na Conservatória do Registo Predial do Crato.







ANEXO (8.2.14)
DIVERSOS

RELAÇÃO DOS BENS DO IMOBILIZADO QUE NÃO FOI POSSIVEL VALORIZAR Página 8

Conta do Razão	Designação dos Bens	Justificação
451, 452, 453 e 459	Bens do Domínio Público - Diversos Bens não especificados	Em fase de arrolamento e valorização pelos Serviços Municipais
421, 422, 423, e + ...	Imobilizações Corpóreas - Diversos Bens não especificados	Em fase de arrolamento e valorização pelos Serviços Municipais


4


8.2.16 - Mapa das Participações Financeiras com Discriminação da Entidade Participada

1 - DADOS SOBRE AS PARTICIPAÇÕES DA ENTIDADE

COM REFERÊNCIA A: 31-12-2015

IDENTIFICAÇÃO DA ENTIDADE (PARTICIPANTE):

DESIGNAÇÃO: Município do Crato

NPC/NIF: 506659968

QUADRO 1.1. - DADOS DE CARACTERIZAÇÃO GERAL

QUADRO 1.1.1. - ENTIDADES SOCIETÁRIAS PARTICIPADAS

DENOMINAÇÃO (da participada)	N.P.C.N.I.F	TIPOLOGIA		CAE (ver II)	CAPITAL	PARTICIPAÇÃO		PUBLICAÇÃO ESTATUTOS EM DR	DATA DE ALTERAÇÕES ESTATUTÁRIAS		UTILIDADE PÚBLICA	INFORMÇÕES COMPLEMENTARES						
		FORMA JURÍDICA	REGIME ESPECÍFICO			VALOR	%		OBJECTO	CAPITAL		12						
1	2	3	4	5	6	7A	7B	8	9	10	11	I	II	III	IV	V	VI	
1	Vainor	505255090	SA	-	90002	10.000.000,00 €	88.213,00 €	0,88	-	-	Dr. I Série A N° 19 de 23/01/2001	Sim	A	A	A	C	C	PT
2	Águas Lisboa e Vale do Tejo	513606130	SA	-	37002	167.807.560,00 €	132.840,00 €	0,08	-	-	-	Sim	A	A	A	C	C	PT

QUADRO 1.1.2. - ENTIDADES NÃO SOCIETÁRIAS PARTICIPADAS

DENOMINAÇÃO (da participada)	N.P.C.N.I.F	TIPOLOGIA		CAE (ver II)	CONTRIBUIÇÃO		PUBLICAÇÃO ESTATUTOS EM DR	DATA DE ALTERAÇÕES ESTATUTÁRIAS		UTILIDADE PÚBLICA	INFORMÇÕES COMPLEMENTARES						
		FORMA JURÍDICA	REGIME ESPECÍFICO		INICIAL	EXERCÍCIO		OBJECTO	PATRIMÓNIO (Fundos)		12						
1	2	3	4	5	6A	7	8	9	10	11	I	II	III	IV	V	VI	
1	Assoc. Nacional de Municípios Portugueses	501627413	AM	-	94110	-	4.218,00 €	Dr. 75 N° Série: III Pág. Inicial: 3816 de 1985/03/30	-	-	Sim, Dr. 276 N° Série: II Pág. Inicial: 11298 de 1985/11/30	A	B	B	F	N/A	PT
2	Comunidade Intermunicipal do Alto Alentejo	509020690	CIM	-	94995	-	18.021,26 €	Dr. II Série N° 172 de 2009-09-04	-	-	Não	A	A	A	A	N/A	PT
3	Assoc. Portuguesa dos Municípios com Centro Histórico	502131047	AMFE	-	91331	-	274,34 €	DR. III SÉRIE N.º 235, de 11-10-1998	-	-	Não	A	B	A	F	C	PT
5	Agência Regional de Energia e Ambiente do Norte Alentejano e Tejo	505839067	ASFL	-	91333	-	3.926,40 €	Dr. III Série N.º 24 de 29/01/2002	-	-	Não	A	B	B	F	N/A	PT

1 - DADOS SOBRE AS PARTICIPAÇÕES DA ENTIDADE

COM REFERÊNCIA A: 31-12-2015

IDENTIFICAÇÃO DA ENTIDADE PARTICIPANTE:

DESIGNAÇÃO: Município do Crato

NPC/NIF: 506659968

IDENTIFICAÇÃO DA ENTIDADE PARTICIPADA:

DESIGNAÇÃO: Águas de Lisboa e Vale do Tejo, S.A

NPC/NIF: 513606130

QUADRO 1.2. - INDICADORES ECONÓMICOS-FINANCEIROS

QUADRO 1.2.1. - ENTIDADES COM CONTABILIDADE ORGANIZADA (nos termos de um dos POC's oficiais)

1	CAPITAL (social) / PATRIMÓNIO	167.807.560,00 €	8	ACTIVO TOTAL	1.998.350.202,00 €
2	CAPITAL PRÓPRIO / FUNDO PATRIMONIAL	342.248.130,00 €	9	AMORTIZAÇÕES ACUMULADAS	615.197.708,00 €
3	VOLUME DE NEGÓCIOS	241.799.295,00 €	10	AMORTIZAÇÕES DO EXERCÍCIO	63.513.177,00 €
4	RESULTADOS LÍQUIDOS	15.089.817,00 €	11	PROVISÕES	652.146,00 €
5	RESULTADOS OPERACIONAIS	50.571.563,00 €	12	PASSIVO MÉDIO LONGO PRAZO	1.527.224.951,00 €
6	RESULTADOS FINANCEIROS	-17.490.398,00 €	13	PASSIVO TOTAL	1.656.102.072,00 €
7	RESULTADOS CORRENTES	33.081.165,00 €	14	NÚMERO DE EFECTIVOS	0

CONTAS DO EXERCÍCIO APROVADAS? (15)

Sim, 30 de março de 2016

Deliberação tomada por ___ do total de votos possíveis

Não, se Não, Data de aprovação das últimas contas?

UM DOS MEMBROS DO ÓRGÃO DE FISCALIZAÇÃO É OBRIGATORIAMENTE UM ROC? (16)

Sim

Não

1 - DADOS SOBRE AS PARTICIPAÇÕES DA ENTIDADE

COM REFERÊNCIA A: 31-12-2015

IDENTIFICAÇÃO DA ENTIDADE PARTICIPANTE:

DESIGNAÇÃO: Município do Crato
NPC/NIF: 506659968

IDENTIFICAÇÃO DA ENTIDADE PARTICIPADA:

DESIGNAÇÃO: Associação Portuguesa dos Municípios com Centro Histórico
NPC/NIF: 502131047

QUADRO 1.2. - INDICADORES ECONÓMICOS-FINANCEIROS

QUADRO 1.2.1. - ENTIDADES COM CONTABILIDADE ORGANIZADA (nos termos de um dos Pcc's oficiais)

1	CAPITAL (social) / PATRIMÓNIO	0,00 €	8	ACTIVO TOTAL	111.440,62 €
2	CAPITAL PRÓPRIO / FUNDO PATRIMONIAL	105.756,02 €	9	AMORTIZAÇÕES ACUMULADAS	408,36 €
3	VOLUME DE NEGÓCIOS	69.659,80 €	10	AMORTIZAÇÕES DO EXERCÍCIO	408,36 €
4	RESULTADOS LÍQUIDOS	2.521,07 €	11	PROVISÕES	0,00 €
5	RESULTADOS OPERACIONAIS	6.489,81 €	12	PASSIVO MÉDIO LONGO PRAZO	0,00 €
6	RESULTADOS FINANCEIROS	-389,00 €	13	PASSIVO TOTAL	3.163,53 €
7	RESULTADOS CORRENTES	6.100,81 €	14	NÚMERO DE EFECTIVOS	3

CONTAS DO EXERCÍCIO APROVADAS? (15)

Sim, se Sim data de aprovação de contas 28-03-2016 Deliberação tomada por 100% do total de votos possíveis

Não, se Não, Data de aprovação das últimas contas?

UM DOS MEMBROS DO ÓRGÃO DE FISCALIZAÇÃO É OBRIGATORIAMENTE UM ROC? (16)

Sim

Não

1 - DADOS SOBRE AS PARTICIPAÇÕES DA ENTIDADE

COM REFERÊNCIA A: 31-12-2015

IDENTIFICAÇÃO DA ENTIDADE PARTICIPANTE:

DESIGNAÇÃO: Município do Crato

NPC/NIF: 506659968

IDENTIFICAÇÃO DA ENTIDADE PARTICIPADA:

DESIGNAÇÃO: Associação Nacional de Municípios Portugueses

NPC/NIF: 501627413

QUADRO 1.2. - INDICADORES ECONÓMICOS-FINANCEIROS

QUADRO 1.2.1. - ENTIDADES COM CONTABILIDADE ORGANIZADA (nos termos de um dos Pcc's oficiais)

1	CAPITAL (social) / PATRIMÓNIO	0,00 €	8	ACTIVO TOTAL	2.114.109,90 €
2	CAPITAL PRÓPRIO / FUNDO PATRIMONIAL	1.965.141,17 €	9	AMORTIZAÇÕES ACUMULADAS	1.121.687,76 €
3	VOLUME DE NEGÓCIOS	1.618.774,01 €	10	AMORTIZAÇÕES DO EXERCÍCIO	35.492,95 €
4	RESULTADOS LÍQUIDOS	111.658,90 €	11	PROVISÕES	32.227,90 €
5	RESULTADOS OPERACIONAIS	108.037,62 €	12	PASSIVO MÉDIO LONGO PRAZO	32.227,90 €
6	RESULTADOS FINANCEIROS	3.621,28 €	13	PASSIVO TOTAL	148.965,73 €
7	RESULTADOS CORRENTES	0,00 €	14	NÚMERO DE EFECTIVOS	25

CONTAS DO EXERCÍCIO APROVADAS? (15)

Sim

Deliberação tomada por ____ do total de votos possíveis

Não, se Não, Data de aprovação das últimas contas?

10 de março de 2015

UM DOS Membros DO ÓRGÃO DE FISCALIZAÇÃO É OBRIGATORIAMENTE UM ROC? (16)

Sim

Não

1 - DADOS SOBRE AS PARTICIPAÇÕES DA ENTIDADE

COM REFERÊNCIA A: 31-12-2015

IDENTIFICAÇÃO DA ENTIDADE PARTICIPANTE:

DESIGNAÇÃO: Município do Crato

NPC/NIF: 506659968

IDENTIFICAÇÃO DA ENTIDADE PARTICIPADA:

DESIGNAÇÃO: Valnor, S.A

NPC/NIF:505255090

QUADRO 1.2. - INDICADORES ECONÓMICOS-FINANCEIROS

QUADRO 1.2.1. - ENTIDADES COM CONTABILIDADE ORGANIZADA (nos termos de um dos Poc's oficiais)

1	CAPITAL (social) / PATRIMÓNIO	10.000.000,00 €	8	ACTIVO TOTAL	58.738.726,86 €
2	CAPITAL PRÓPRIO / FUNDO PATRIMONIAL	25.644.562,69 €	9	AMORTIZAÇÕES ACUMULADAS	21.423.404,97 €
3	VOLUME DE NEGÓCIOS	8.416.739,04 €	10	AMORTIZAÇÕES DO EXERCÍCIO	-2.284.606,82 €
4	RESULTADOS LÍQUIDOS	-665.379,04 €	11	PROVISÕES	127.744,40 €
5	RESULTADOS OPERACIONAIS	-320.470,63 €	12	PASSIVO MÉDIO LONGO PRAZO	24.722.551,29 €
6	RESULTADOS FINANCEIROS	-568.716,52 €	13	PASSIVO TOTAL	33.094.164,17 €
7	RESULTADOS CORRENTES	-889.187,15 €	14	NÚMERO DE EFECTIVOS	158

CONTAS DO EXERCÍCIO APROVADAS? (15)

Sim, se Sim data de aprovação de contas

Deliberação tomada por ___ do total de votos possíveis

Não, se Não, Data de aprovação das últimas contas?

18-03-2014

UM DOS MEMBROS DO ÓRGÃO DE FISCALIZAÇÃO É OBRIGATORIAMENTE UM ROC? (16)

Sim

Não

Município do Crato

Ano: 2015

Unidade: Euros

8.2.26 - Contas de Ordem

Contas		SALDO GERÊNCIA ANTERIOR		MOVIMENTO ANUAL		SALDO GERÊNCIA SEGUINTE	
Código	Designação	Devedor	Credor	Devedor	Credor	Devedor	Credor
Garantias e Cauções							
093	Garantias e Cauções de Terceiros						
0932	Garantias e Cauções de Terceiros, Prestadas	392.990,90		24.533,02		417.523,92	
09321	Prestadas por Fornecedores de c/c						
09322	Prestadas por Fornecedores de Imobilizado	391.893,01		24.533,02		416.426,03	
09323	Prestadas por Outros Credores	1.097,89				1.097,89	
0933	Garantias e Cauções de Terceiros, Devolvidas				44.017,17		44.017,17
09331	Devolvidas a Fornecedores de c/c						
09332	Devolvidas a Fornecedores de Imobilizado				44.017,17		44.017,17
09333	Devolvidas a Outros Credores						
0934	Garantias e Cauções de Terceiros, Acionadas						
09341	Acionadas a Fornecedores de c/c						
09342	Acionadas a Fornecedores de Imobilizado						
09343	Acionadas a Outros Credores						
Total de Garantias e Cauções		392.990,90		24.533,02	44.017,17	373.506,75	
Recibos para Cobrança							
092	Recibos para Cobrança (Receita virtual)						
0921	À responsabilidade do Tesoureiro	6.410,50				6.410,50	
0922	À responsabilidade de Outros Agentes						
09221	Antônio José Sias Moraes						
09222	João Antônio Abreu						
09223	Antônio Manuel Ferreira						
Total de Recibos para Cobrança		6.410,50		0,00		6.410,50	
Total		399.401,40		24.533,02	44.017,17	379.917,25	

Demonstração do Custo das Mercadorias Vendidas e das Matérias Consumidas

Município do Crato

(designação da autarquia local)

Ano: 2015

(unidade: EUR)

Movimentos	Mercadorias	Matérias-primas subsidiárias e de consumo
Existências Iniciais	0,00	105.360,35
Compras	225.878,35	18.711,08
Regularizações de Existências	0,00	0,00
Existências Finais	0,00	111.641,89
<i>Custos no Exercício</i>	225.878,35	12.429,54



Município do Crato

Demonstração de resultados financeiros

Ano: 2015

Código das Contas	Custos e Perdas	Exercícios		Código das Contas	Proveitos e Ganhos	Exercícios	
		2015	2014			2015	2014
681	Juros suportados	20.676,92	37.365,51	781	Juros obtidos	42,95	3.060,53
682	Perdas em entidades participadas	0,00	0,00	782	Ganhos em entidades participadas	0,00	0,00
683	Amortizações de investimentos em imóveis	0,00	0,00	783	Rendimentos de imóveis	206.990,72	207.974,71
684	Provisões para aplicações financeiras	0,00	0,00	784	Rendimentos de participações de capital	4.915,74	14.281,95
685	Diferenças de câmbio desfavoráveis	0,00	0,00	785	Diferenças de câmbio favoráveis	0,00	0,00
687	Perdas na alienação de aplicações de tesouraria	0,00	0,00	786	Descontos de pronto pagamento obtidos	0,00	0,00
688	Outros custos e perdas financeiros	5.930,11	7.929,76	787	Ganhos na alienação de aplicações de tesouraria	0,00	0,00
	Resultados Financeiros	185.626,39	180.168,20	788	Outros proveitos e ganhos financeiros	284,01	146,28
		212.233,42	225.463,47			212.233,42	225.463,47

Município do Crato

Demonstração dos Resultados Extraordinários

Ano: 2015

Código das Contas	Custos e Perdas	Exercícios		Código das Contas	Proveitos e Ganhos	Exercícios	
		2015	2014			2015	2014
691	Transferências de capital concedidas	34.324,61	102.638,88	791	Restituições de impostos	0,00	0,00
692	Dívidas incobráveis	0,00	0,00	792	Recuperação de dívidas	0,00	0,00
693	Perdas em existências	0,00	0,00	793	Ganhos em existências	0,00	0,00
694	Perdas em imobilizações	3.162,93	0,00	794	Ganhos em imobilizações	102.728,58	0,00
695	Multas e Penalidades	1.869,56	3.314,48	795	Benefícios de penalidades contratuais	3.774,28	3.912,92
696	Aumentos de amortizações e de provisões	0,00	0,00	796	Reduções de amortizações e de provisões	0,00	0,00
697	Correções relativas a exercícios anteriores	60.476,93	7.009,33	797	Correções relativas a exercícios anteriores	803,75	941,98
698	Outros custos e perdas extraordinárias	110,71	0,00	798	Outros proveitos e ganhos extraordinários	294.205,34	288.172,31
	Resultados extraordinários	301.567,21	180.064,52				
		401.511,95	293.027,21			401.511,95	293.027,21

Handwritten signature and initials in the bottom right corner of the page.

Município do Crato

Ano: 2015

(Unidade: €)

Entidade	Objeto	Data	Valor total	Proc. Adjudica.	Visto Trib. De Contas		Dt.1º Pag.	Comprom. na gerência	Pagamentos na gerência				Pagamentos acumulados			
					Nº de Reg.	Data			Trab.Normais	R. de Preços	Trab. a Mais	Total	Trab.Normais	R. de Preços	Trab. a Mais	Total
Jaime da Silva Madeira	Prestação de serviços em regime de avença para o desempenho de funções de sapador florestal	17-10-2014	18.547,92	Ajuste direto			24-10-2014	9.273,96	9.273,96	0,00	0,00	9.273,96	11.592,45	0,00	0,00	11.592,45
Pedro Miguel Capão da Silva	Prestação de serviços em regime de avença para o desempenho de funções de sapador florestal	17-10-2014	18.547,92	Ajuste direto			24-10-2014	9.273,96	9.273,96	0,00	0,00	9.273,96	11.592,45	0,00	0,00	11.592,45
Luís Carlos Carrilho Cordeiro	Prestação de serviços em regime de avença para o desempenho de funções de sapador florestal	17-10-2014	18.547,92	Ajuste direto			24-10-2014	9.273,96	9.273,96	0,00	0,00	9.273,96	11.592,45	0,00	0,00	11.592,45
Mário José Vinagre Narciso	Prestação de serviços em regime de avença para o desempenho de funções de sapador florestal	17-10-2014	18.547,92	Ajuste direto			24-10-2014	9.273,96	9.273,96	0,00	0,00	9.273,96	11.592,45	0,00	0,00	11.592,45
José Manuel de Matos	Prestação de serviços em regime de avença para o desempenho de funções de sapador florestal	12-06-2015	11.406,96	Ajuste direto			25-06-2015	6.654,06	6.654,06	0,00	0,00	6.654,06	6.654,06	0,00	0,00	6.654,06
Ana Rita Raposo Vicente Gorgulho	Prestação de serviços em regime de avença para o desempenho de funções de Psicóloga no Gabinete de Apoio ao Aluno e à Família	01-11-2014	24.946,56	Ajuste direto			25-11-2014	12.473,28	12.473,28	0,00	0,00	12.473,28	14.552,16	0,00	0,00	14.552,16
Marisa Susana Martins Serra	Prestação de serviços em regime de avença para assegurar a direção das relações com Instituto Geológico Mineiro, assegurar a coordenação no âmbito da saúde, higiene e segurança no trabalho nas empreitadas referentes à construção da Ponte de Cujancas, das Casinhas do Rato e outras obras municipais, assegurar a colocação em prática do Plano de Emergência da EBI/JI Prof.ª Ana Maria Ferreira Gordo; assegurar a realização de ações de formação ao nível da Higiene e Segurança no Trabalho aos trabalhadores da Câmara Municipal do Crato.	13-12-2013	60.807,64	Ajuste direto			18-12-2013	20.311,68	20.311,68	0,00	0,00	20.311,68	42.188,60	0,00	0,00	42.188,60

Fernando Manuel Assunção Sequeira Mendes	Aquisição de serviços para consultadoria nos domínios da arquitetura, do urbanismo e do ordenamento do território	16-01-2014	33.832,07	Ajuste direto	24-01-2014	16.916,04	16.916,04	0,00	0,00	16.916,04	33.832,07	0,00	0,00	33.832,07
Pedro Miguel Januário Costa	Aquisição de serviços em regime de avença de um auditor externo para proceder anualmente à revisão legal das contas do Município do Crato	08-05-2014	14.760,00	Ajuste direto	03-06-2014	7.380,00	7.380,00	0,00	0,00	7.380,00	12.300,00	0,00	0,00	12.300,00
Patrícia João Marques Borrego Barroso Romão	Prestação de serviços em regime de avença para o desempenho de funções de Auxiliar de Ação Educativa no Agrupamento de Escolas do Crato	01-11-2014	15.578,16	Ajuste direto	25-11-2014	7.789,08	7.789,08	0,00	0,00	7.789,08	9.087,26	0,00	0,00	9.087,26
Paula Cristina Marques dos Santos Pedro	Prestação de serviços em regime de avença para o desempenho de funções de Auxiliar de Ação Educativa no Agrupamento de Escolas do Crato	01-11-2014	15.578,16	Ajuste direto	25-11-2014	7.789,08	7.789,08	0,00	0,00	7.789,08	9.087,26	0,00	0,00	9.087,26
Amílcar Joaquim de Jesus Santos	Consultadoria jurídica ao Município do Crato	17-07-2015	22.140,00	Ajuste direto	24-07-2015	10.147,50	10.147,50	0,00	0,00	10.147,50	10.147,50	0,00	0,00	10.147,50
Total:			273.241,23			126.556,56	126.556,56	0,00	0,00	126.556,56	184.218,71	0,00	0,00	184.218,71

Handwritten signature and initials, possibly representing the responsible official or auditor.

Município do Crato

Ano: 2015

(Unidade: €)

Entidade	Objeto	Data	Valor total	Proc. Adjudica.	Visto Trib. De Contas		Dt.1º Pag.	Comprom. na gerência	Pagamentos na gerência				Pagamentos acumulados			
					Nº de Reg.	Data			Trab.Normais	R. de Preços	Trab. a Mais	Total	Trab.Normais	R. de Preços	Trab. a Mais	Total
Imobiliária de Figueirós- Construção Civil, Lda	Beneficiação e Reparação de caixas de visita em Malfor	09-03-2015	6.784,00	Ajuste direto			15-04-2015	6.784,00	6.784,00	0,00	0,00	6.784,00	6.784,00	0,00	0,00	6.784,00
Imobiliária de Figueirós- Construção Civil, Lda	Reparação da secretaria da EB/II Prof.ª Ana Maria Ferreira Gordo em Crato	27-02-2015	19.018,52	Ajuste direto			15-04-2015	19.018,52	19.018,52	0,00	0,00	19.018,52	19.018,52	0,00	0,00	19.018,52
AIRC	Aquis. de Software p/ implement. da Intranet do Município, considerando capacidades de gestão, orquestração e monitorização dos fluxos de inf. e de pr	24-09-2015	20.159,70	Ajuste direto			30-10-2015	20.159,70	20.159,70	0,00	0,00	20.159,70	20.159,70	0,00	0,00	20.159,70
AIRC	Aquisição de Serviços de Manutenção do Software AIRC para 2015	25-02-2015	10.815,39	Ajuste direto			16-10-2015	10.815,39	10.815,39	0,00	0,00	10.815,39	10.815,39	0,00	0,00	10.815,39
AIRC	Aquisição de Software de gestão documental com modelador de processos (PPM), no âmbito da componente ERP da candidatura SAMAA	24-09-2015	31.451,10	Ajuste direto			30-10-2015	31.451,10	31.451,10	0,00	0,00	31.451,10	31.451,10	0,00	0,00	31.451,10
Algeco - Construções Pré-Fabricadas, S.A	Festival do Crato 2015 - Locação de Camarins e WC's	24-08-2015	23.870,61	Ajuste direto			13-11-2015	23.870,61	23.870,61	0,00	0,00	23.870,61	23.870,61	0,00	0,00	23.870,61
Blue Earth - Consultoria, Investigação e Desenvolvimento, Lda	Assessoria no Âmbito do Quadro Portugal 2020	21-10-2015	24.600,00	Ajuste direto			02-11-2015	24.600,00	12.300,00	0,00	0,00	12.300,00	12.300,00	0,00	0,00	12.300,00
Caixa Leasing e Factoring - Instituição Financeira de Crédito, S.A.	AQUISIÇÃO DE 4 VIATURAS LEASING	01-09-2011	73.102,85	Ajuste direto			09-11-2011	16.191,92	16.191,92	0,00	0,00	16.191,92	73.102,85	0,00	0,00	73.102,85
Capítulo Afirmativo, Lda	Realização de Espetáculo Tom Odell - Dia 28 de agosto - Festival do Crato 2015	09-06-2015	1.230,00	Ajuste direto			14-09-2015	1.230,00	1.230,00	0,00	0,00	1.230,00	1.230,00	0,00	0,00	1.230,00
Capítulo Afirmativo, Lda	Artistas Nacionais para Festival do Crato 2015	24-07-2015	84.870,00	Ajuste direto			29-07-2015	84.870,00	84.870,00	0,00	0,00	84.870,00	84.870,00	0,00	0,00	84.870,00

Capítulo Afirmativo, Lda	Espectáculo Selah Sue - Festival do Crato 2015	20-08-2015	1.230,00	Ajuste direto	14-09-2015	1.230,00	1.230,00	0,00	0,00	1.230,00	1.230,00	0,00	0,00	1.230,00
Capítulo Afirmativo, Lda	Estadias, Refeições e Catering - Festival do Crato 2015	21-08-2015	40.713,00	Ajuste direto	26-08-2015	40.713,00	40.713,00	0,00	0,00	40.713,00	40.713,00	0,00	0,00	40.713,00
Capítulo Afirmativo, Lda	Promoção - Festival do Crato 2015	21-08-2015	14.928,51	Ajuste direto	26-08-2015	14.928,51	14.928,51	0,00	0,00	14.928,51	14.928,51	0,00	0,00	14.928,51
Capítulo Afirmativo, Lda	Transportes e Viagens Internacionais - Festival do Crato 2015	21-08-2015	46.063,50	Ajuste direto	26-08-2015	46.063,50	46.063,50	0,00	0,00	46.063,50	46.063,50	0,00	0,00	46.063,50
Cartoma - Comércio Técnico de Maquinas, Lda	Aquisição de Varredora	10-08-2015	55.350,00	Ajuste direto	11-08-2015	55.350,00	55.350,00	0,00	0,00	55.350,00	55.350,00	0,00	0,00	55.350,00
Coda Agency Limited	Realização de Espectáculo Tom Odell - Dia 28 de agosto - Festival do Crato 2015	09-08-2015	35.000,00	Ajuste direto	09-08-2015	35.000,00	26.250,00	0,00	0,00	26.250,00	26.250,00	0,00	0,00	26.250,00
Contra Promotion Gmbh	Realização de Espectáculo pelo Grupo Guano Apes - Dia 29 agosto - Festival do Crato 2015	21-04-2015	50.000,00	Ajuste direto	21-04-2015	50.000,00	50.000,00	0,00	0,00	50.000,00	50.000,00	0,00	0,00	50.000,00
CTT Correios de Portugal, SA	Honorários pelo Mandato CTT - Festival 2015	09-04-2015	2.308,22	Ajuste direto	28-08-2015	2.308,22	2.308,22	0,00	0,00	2.308,22	2.308,22	0,00	0,00	2.308,22
Ferro e Tijolo, Lda	Empreitada da Rede de Drenagem de Águas Residuais em Gáfete	10-11-2014	158.772,15	Ajuste direto	26-12-2014	112.457,19	111.264,59	0,00	0,00	111.264,59	155.579,65	0,00	0,00	155.579,65
FIDELIDADE COMPANHIA DE SEGUROS, SA	Seguro de Acidentes Pessoais	20-02-2015	24.000,00	Ajuste direto	12-02-2015	24.000,00	23.929,68	0,00	0,00	23.929,68	23.929,68	0,00	0,00	23.929,68
FIDELIDADE COMPANHIA DE SEGUROS, SA	Seguros - Frota Automóvel	20-02-2015	15.029,80	Ajuste direto	24-04-2015	15.029,80	15.029,80	0,00	0,00	15.029,80	15.029,80	0,00	0,00	15.029,80

Let's Get Nice Limited, Inc.	Realização de Espetáculo pelo Artista "SOJA" Dia 26 de Agosto - Festival do Crato 2015	14-07-2015	50.000,00	Ajuste direto	14-07-2015	49.778,26	49.778,26	0,00	0,00	49.778,26	49.778,26	0,00	0,00	49.778,26
Luis Marreiros, Lda	Prestação de Serviços para Manutenção de Consumíveis de Impressão dos Equipamentos do Município do Crato	26-11-2014	12.287,70	Ajuste direto	14-04-2015	12.300,00	4.519,07	0,00	0,00	4.519,07	4.519,07	0,00	0,00	4.519,07
MEO - Serviços de Comunicações e Multimédia, SA	Prestação de Serviços de Rede Fixa e Internet Fixa ao Município do Crato	11-06-2014	26.568,00	Ajuste direto	24-07-2014	582,51	582,51	0,00	0,00	582,51	26.562,00	0,00	0,00	26.562,00
MEO - Serviços de Comunicações e Multimédia, SA	Prestação de serviços de Rede Móvel e Internet de Banda Larga ao Município do Crato	12-06-2014	33.948,00	Ajuste direto	10-07-2014	2.721,59	2.721,59	0,00	0,00	2.721,59	14.346,80	0,00	0,00	14.346,80
NOS, SA	Aquisição de Serviços de Rede Fixa e Internet Fixa ao Município do Crato	17-07-2015	15.043,39	Ajuste direto	28-12-2015	479,99	479,99	0,00	0,00	479,99	479,99	0,00	0,00	479,99
PKSegur - Seguranga Privada Unipessoal, Lda	Seguranga - Festival do Crato 2015	21-08-2015	16.328,25	Ajuste direto	22-09-2015	16.328,25	16.328,25	0,00	0,00	16.328,25	16.328,25	0,00	0,00	16.328,25
Projectos Eléctricos e Estudos Técnicos Especiais, Lda	nº4 Lei do Orçamento de Estado 2015 conjugado com nº 1 do art 2º da lei 75/2014 de 12 de setembro.	20-02-2015	3.407,10	Ajuste direto	12-03-2015	3.407,07	3.407,07	0,00	0,00	3.407,07	3.407,07	0,00	0,00	3.407,07
Rádio Portalegre, CRL	Publicidade Radiofónica Referente Época Desportiva 2014/2015	17-03-2015	1.478,00	Ajuste direto	28-04-2015	1.476,00	1.476,00	0,00	0,00	1.476,00	1.476,00	0,00	0,00	1.476,00
Rentokii Initial Portugal, Lda	Contrato de Desinfestação Anual 2015	20-02-2015	4.137,30	Ajuste direto	23-06-2015	3.996,64	2.898,90	0,00	0,00	2.898,90	2.898,90	0,00	0,00	2.898,90
Rentokii Initial Portugal, Lda	Unidades Sanitárias	20-02-2015	1.905,67	Ajuste direto	20-03-2015	1.905,67	1.782,34	0,00	0,00	1.782,34	1.782,34	0,00	0,00	1.782,34
SELAH SUE BVBA	Espectáculo Selah Sue	17-08-2015	15.000,00	Ajuste direto	27-08-2015	15.000,00	15.000,00	0,00	0,00	15.000,00	15.000,00	0,00	0,00	15.000,00
SIQ	Prestação de Serviços para Manutenção dos Equipamentos das Piscinas Municipais	15-09-2014	10.469,76	Ajuste direto	08-10-2014	8.506,68	8.506,68	0,00	0,00	8.506,68	10.469,76	0,00	0,00	10.469,76
Soundsgood Lda	Festival do Crato 2015 - Espetáculo dia 27 de agosto - James Arthur	07-04-2015	2.460,00	Ajuste direto	31-08-2015	2.460,00	2.460,00	0,00	0,00	2.460,00	2.460,00	0,00	0,00	2.460,00
Soundsgood Lda	Locação de Palco, Som, Luz, Gerador e Back Line - Festival do Crato 2015	26-08-2015	56.764,50	Ajuste direto	26-08-2015	56.764,50	56.764,50	0,00	0,00	56.764,50	56.764,50	0,00	0,00	56.764,50
Soundsgood Lda	Realização de Espetáculo pelo Grupo Guano Apes - Dia 29 agosto - Festival do Crato 2015	21-04-2015	1.230,00	Ajuste direto	31-08-2015	1.230,00	1.230,00	0,00	0,00	1.230,00	1.230,00	0,00	0,00	1.230,00
Tagusgás - Propano, S.A.	Fornecimento de Gás Propano nas Instalações da EBI/JI Prof. Ana Maria Ferreira Gordo	29-04-2014	24.223,01	Ajuste direto	18-06-2014	8.612,48	2.897,43	0,00	0,00	2.897,43	6.459,29	0,00	0,00	6.459,29
The Industry Music Group Ltd	Festival do Crato 2015 - Espetáculo dia 27 de agosto - James Arthur	07-04-2015	38.000,00	Ajuste direto	08-04-2015	38.000,00	28.500,00	0,00	0,00	28.500,00	28.500,00	0,00	0,00	28.500,00
ThyssenKrupp Elevadores	Manutenção do Elevador das Piscinas Municipais Descobertas do Crato	22-01-2015	2.919,68	Ajuste direto	18-08-2015	2.760,02	2.760,02	0,00	0,00	2.760,02	2.760,02	0,00	0,00	2.760,02

Handwritten signature and initials, possibly 'JP' and 'Lop', with a circular stamp or mark.

TICKET LINE, LDA.	Honorários pelo Mandato Ticket Line - Festival 2015	18-03-2015	6.696,64	Ajuste direto	08-09-2015	6.696,64	6.696,64	0,00	0,00	6.696,64	6.596,64	0,00	0,00	6.596,64
URBIGAV Construções, Unipessoal Lda	Execução de Infra - Estruturas no Loteamento da Tapada da Forca	05-07-2015	158.489,73	Ajuste direto	21-07-2015	158.489,72	158.489,72	0,00	0,00	158.489,72	158.489,72	0,00	0,00	158.489,72
Zion Gestão de Serviços Informáticos, Lda	do Município do Crato - Objeto de redução remuneratória art. 75 nº4 Lei do Orçamento de Estado 2015 conjugad	20-01-2015	3.433,14	Ajuste direto	23-03-2015	3.433,19	3.433,19	0,00	0,00	3.433,19	3.433,19	0,00	0,00	3.433,19
Total:			1.222.085,22			1.031.000,67	984.470,70	0,00	0,00	984.470,70	1.128.826,33	0,00	0,00	1.128.826,33






MAPA DOS EMPRÉSTIMOS

Mapa dos Empréstimos a médio e longo prazo - ano 2015

Unidade: Euro

Caracterização do empréstimo	Entidade Financ.	Data da aprovação pela AM	Data da contratação do empréstimo	Prazo do contrato	Visto do TC		Finalidade do empréstimo (C)	Capital		Taxa de Juro		Encargos do Ano			Encargos do ano vencido e não pagos	Divida em 1 de janeiro de 2015	Divida em 31 de dezembro de 2015	
					Número de registo	Data		Contratado	Utilizado	Inicial	Actual	Amortização	Juros	Total				
																		Juros de mora
Médio Longo Prazos	C.G.D.	29-02-1996	03-10-1996	26 Anos	19	33708	18.06.96	Hab.Soc. F.Rosa M.Pedra (N)	193.349,03	186.854,27	13,7	1,663	9.319,60	412,84	9.732,44		76.035,12	66.715,52
	C.G.D.	20-12-1996	05-05-1997	26 Anos	18	2261	03.04.97	20 Fogos Hab.Soc.Crato (N)	344.669,35	342.888,76	13	1,686	15.883,31	876,67	16.759,98		162.837,02	146.953,71
	C.G.D.	08.11.2002	20.12.2002	15 Anos	13	3585/02	13.03.03	Amp.Termas M.Pedra (N)	135.142,00	135.142,00	3,75	1,674	11.867,70	455,70	12.323,40		36.094,55	24.226,85
	C.G.D.	28.09.2003	14.10.2003	20 Anos	12	2500/03	04.12.03	Zona Industrial Crato (N)	561.833,00	561.833,00	2,8	1,15	31.212,94	2.430,63	33.643,57		280.916,54	249.703,60
	C.G.D.	30.09.2004	28.10.2004	20 Anos	11	2497/04	09.12.04	<ul style="list-style-type: none"> • Escola Primária Vale do Peso-Reconv parcial em Espaço Multiusos-Obras Complementares - 76.570,54 € • Instalação Eléctrica ETA da Arreganhada - 23.506,67 € • Instalação Eléctrica ETA das Nascentes - 19.418,33 € • Cobertura do Museu Municipal - 26.134,72 € • Rep e Cons. Cobertura Sanitários Públicos Travessa S. Sebastião - 25.284,21 € • Equip Fixo e Móvel de mercado Espaço Multiusos Vale do Peso - 22.424,36 € • Aquisição Edifício para Arquivo Histórico - 87.289,63 € • Zona Industrial do Crato-trabalhos a mais e a menos - 131.725,48 € • Reordenamento do Corredor Fluvial junto ao campo Futebol do Crato-Zona Desportiva do Crato Arranjos Paisagísticos - 140.765,78 € • Ampliação e Reestruturação do Balneário das termas do Monte da Pedra-Trabalhos a mais e a menos; (N) - 17.296,66 € 	570.416,38	570.416,38	2,62	0,849	33.769,50	1.995,72	35.765,22		346.792,29	313.022,79
	C.G.D.	24.04.2005	19.07.2005	20 Anos	10	1998/05	22.09.05	<ul style="list-style-type: none"> • Valorização Paisagística do Beringel - 26.145,00 € • Calcetamento de passeios e iluminação no Bairro Carvalho de Janeiro entre a Praça de Touros e a Zona Industrial do Crato - 28.785,57 € • Benef da Estrada Municipal 363-Aldeia da Mata - 125.383,19 € • Remod Iluminação Pública do Crato - 36.474,47 € • Camion/cisterna transporte de água - 72.590,00 € • Multiespaço Desportivo - 60.381,42 € • Zona desportiva Crato-Reordenamento C. Fluvial - 169.076,53 € • Const. e Rep Rede de Esgotos de Monte da Pedra; (N) - 30.182,82 € 	549.019,00	549.019,00	2,42	0,647	31.881,09	1.871,17	33.752,26		360.135,42	328.254,33
	BCP	30.06.2006	06.07.2006	20 Anos	9	1240/06	31.08.06	<ul style="list-style-type: none"> • Piscinas Municipais Descobertas do Crato - trabalhos a mais e a menos - 621.856,75 € • Empreitada do alargamento da E.M. 363 junto ao campo de futebol do crato (N) - 72.885,25 € 	694.742,00	694.742,00	3,38	1,795	40.044,30	949,27	40.993,57		465.547,33	425.503,03
	BCP	30.06.2006	06.07.2006	20 Anos	9	1241/06	31.08.06	Piscinas Mun.Desc.Crato (I) nº 7 art.33º LOE/06	1.815.318,00	1.815.318,00	3,38	1,795	104.633,28	2.480,40	107.113,68		1.216.446,46	1.111.813,18
	CGD	29.09.2006	22.09.2006	20 Anos	9	1681/06	28.10.06	Campo Futebol Crato (I) nº 7 art.33º LOE/06	1.154.996,00	1.154.996,00	3,67	0,476	65.747,95	2.346,94	68.094,89		801.993,95	736.246,00
	CGD	03.11.2006	02.11.2006	20 Anos	9	1895/06	30.11.06	<ul style="list-style-type: none"> • Const. Posto Transformação para fornecimento energia à Urbanização da Lameira - 88.131,54 € • Fornecimento e Montagem Edifício pré-fabricado para Edifício Escolar - 79.758,36 € • Calcetamentos no Municipio do Crato; (N) - 61.346,10 € 	229.236,00	229.236,00	3,87	0,561	13.072,65	404,72	13.477,37		159.122,27	146.049,62
CGD	28.10.2012	31-10-2012	6 Anos	3	1530/12	20.12.12	Aquisição de autocarro Volvo modelo B9R	200.000,00	200.000,00	6,73	6,836	6.804,08	1.839,39	8.643,47		25.527,23	18.723,15	
Total								6.448.720,76	6.440.445,41			364.236,40	16.063,45	380.299,85	0,00	3.931.448,18	3.567.211,78	

a) As colunas serão preenchidas quando se justifique (I) nº 7 art. 33 LOE/06

b) A desagregar por empréstimo bancário, por obrigações, outros empréstimos e por entidade

c) Utilizar (I), se estiver isento do limite de endividamento, indicando a legislação aplicável, e (N), no caso contrário

Em de  de 2016

Órgão executivo

Em de _____ de 2016

Órgão deliberativo