

# CRATO

Município

## DOCUMENTOS DE PRESTAÇÃO DE CONTAS 2021



por tudo!

*Handwritten signature in blue ink.*



*[Handwritten signatures and initials in blue ink, including a large signature at the top right and several smaller initials below it.]*

**RELATÓRIO DE GESTÃO**



## **I. Introdução**

A Câmara Municipal do Crato apresenta o **RELATÓRIO DE GESTÃO** referente ao exercício de 2021.

O Relatório de Gestão inclui a comparabilidade entre os objectivos traçados pelo Município, os meios, os métodos utilizados na execução das suas actividades e os resultados obtidos.

Na metodologia utilizada foram elaborados quadros e gráficos de forma a evidenciar os dados indicados em cada capítulo. Para melhor enquadramento e comparação das variáveis mais significativas da gestão municipal são apresentados, também, elementos relativos à execução de anos anteriores.

*[Handwritten signatures and initials in blue ink, including a large 'A' at the top, a signature, and the number '21' at the bottom.]*



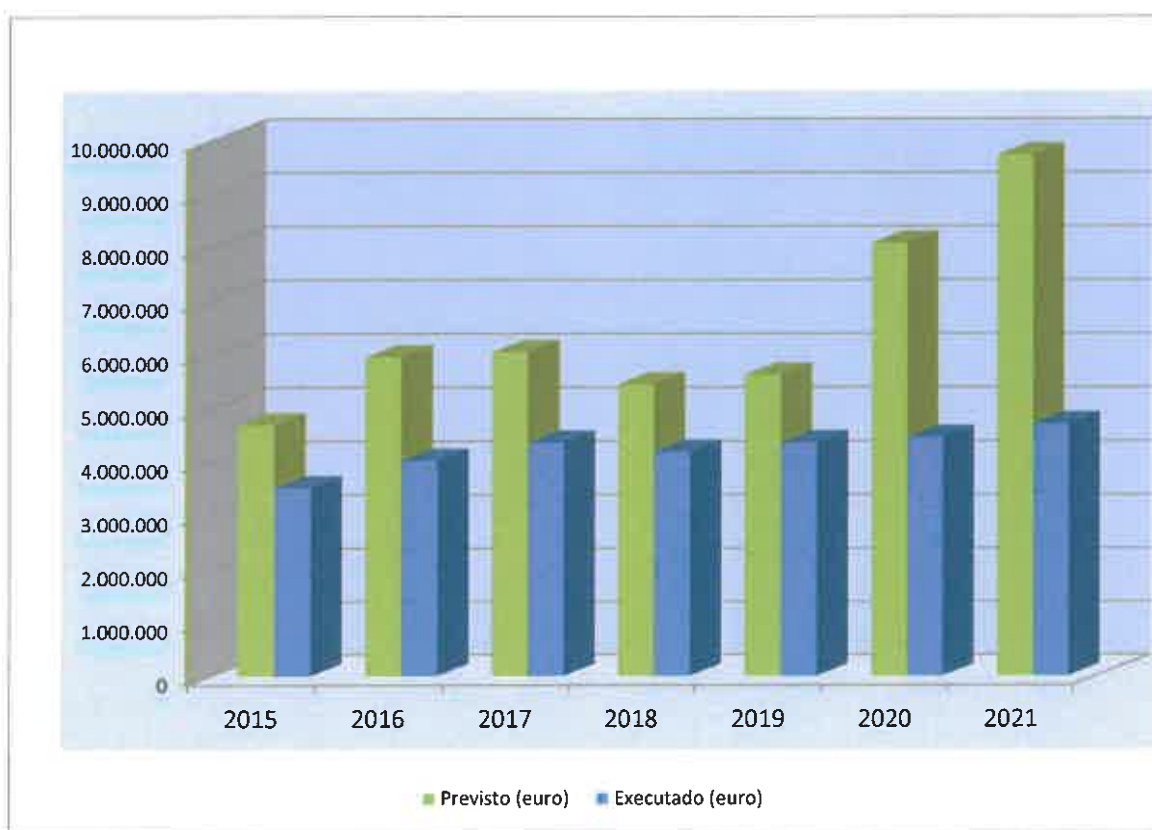
A  
B  
C  
D  
E

### 1. Execução das Grandes Opções do Plano

Sobre a execução das Grandes Opções do Plano (Plano Plurianual de Investimentos e Actividades Mais Relevantes) foram elaborados os seguintes quadros e gráficos.

**Quadro 1- Execução das Grandes Opções do Plano de 2015 a 2021**

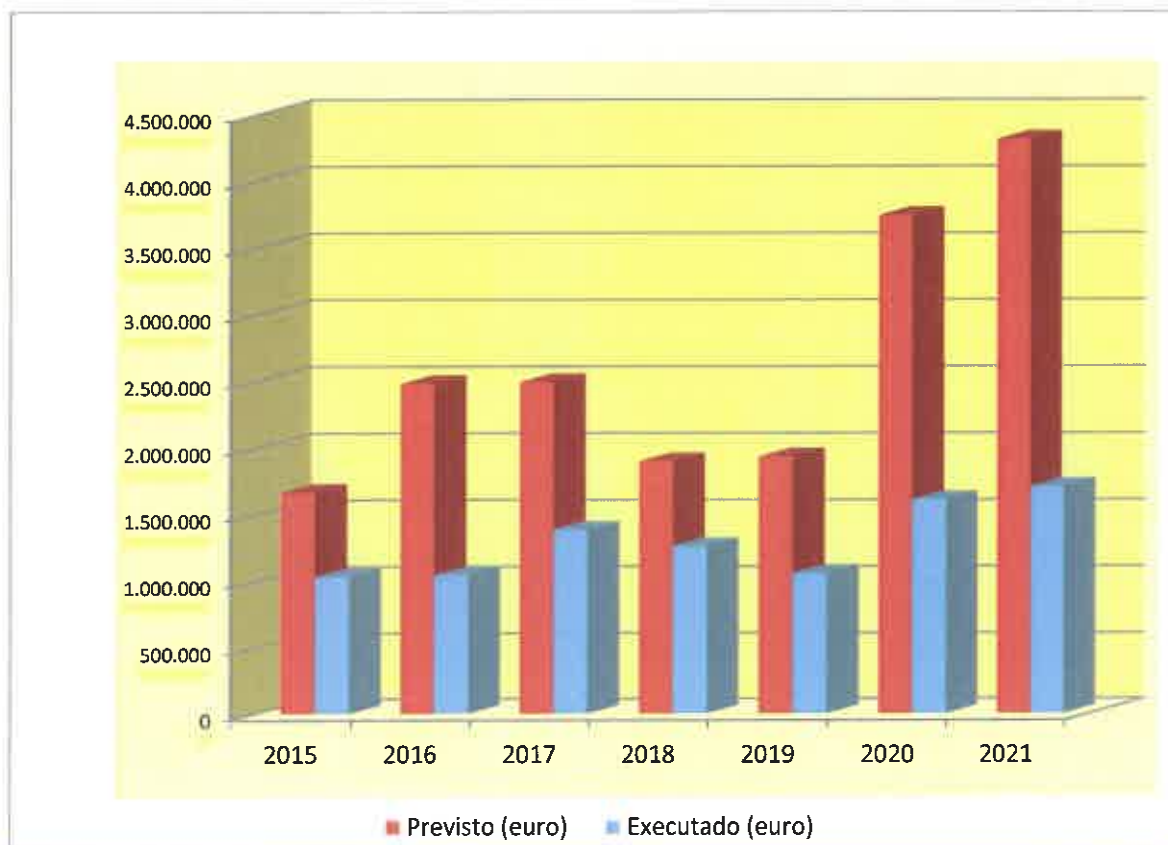
Grandes Opções do Plano	Previsto (euro)	Executado (euro)	Grau de Execução (%)
2015	4 705 975	3 527 947	74,97
2016	5 964 405	4 034 185	67,64
2017	6 058 732	4 372 480	72,17
2018	5 459 840	4 200 261	76,93
2019	5 640 480	4 371 614	77,50
2020	8 087 329	4 470 021	55,27
2021	9 730 996	4 717 167	48,48
<b>Totais</b>	<b>45 647 757</b>	<b>29 693 676</b>	





**Quadro 2 - Execução do Plano Plurianual de Investimentos de 2015 a 2021**

Plano Plurianual de Investimentos	Previsto (euro)	Executado (euro)	Grau de Execução (%)
<b>2015</b>	1 673 250	1 039 621	62,13
<b>2016</b>	2 486 148	1 051 668	42,30
<b>2017</b>	2 498 756	1 392 566	55,73
<b>2018</b>	1 904 434	1 268 390	66,60
<b>2019</b>	1 939 260	1 065 554	54,95
<b>2020</b>	3 747 550	1 617 668	43,17
<b>2021</b>	4 315 550	1 713 564	39,71
<b>Totais</b>	<b>18 564 948</b>	<b>9 149 033</b>	

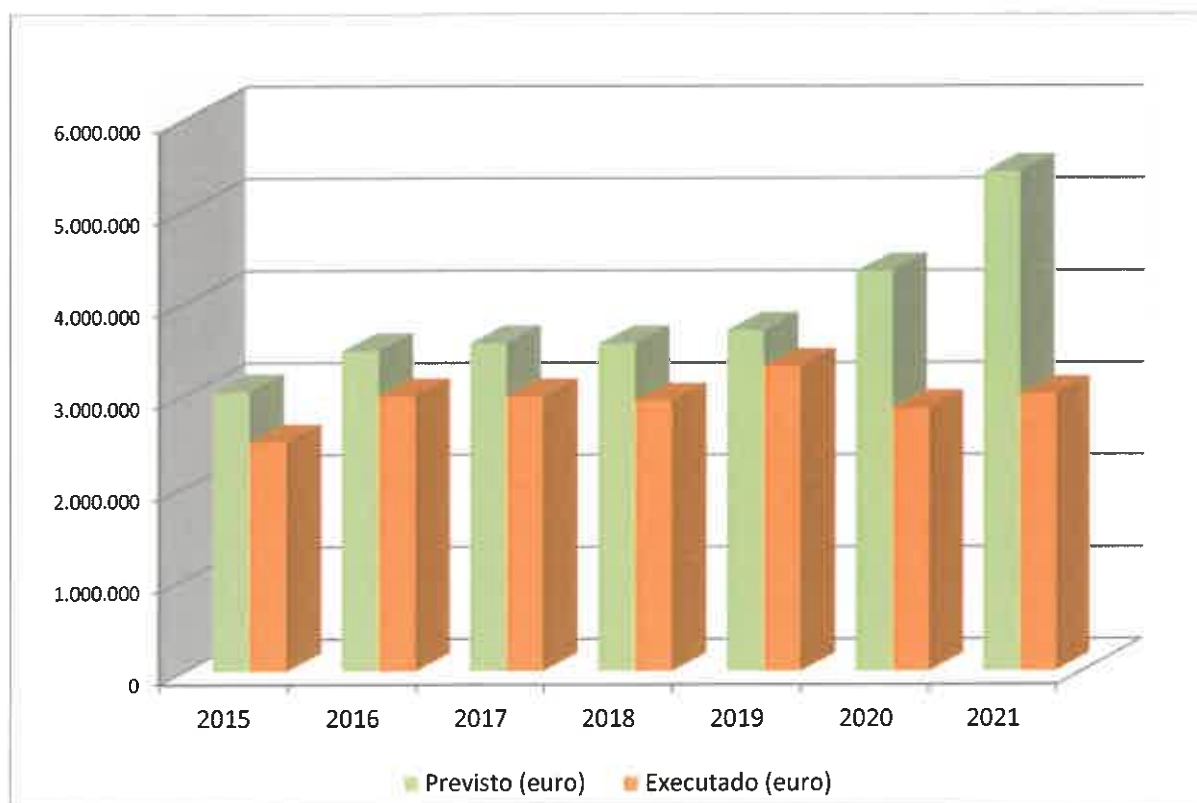






**Quadro 3 - Execução das Actividades Mais Relevantes de 2015 a 2021**

Actividades Mais Relevantes	Previsto (euro)	Executado (euro)	Grau de Execução (%)
<b>2015</b>	3 032 725	2 488 326	82,05
<b>2016</b>	3 478 257	2 982 518	85,75
<b>2017</b>	3 559 976	2 979 914	83,71
<b>2018</b>	3 555 406	2 931 871	82,46
<b>2019</b>	3 701 221	3 306 060	89,32
<b>2020</b>	4 339 779	2 852 353	65,73
<b>2021</b>	5 415 446	3 003 603	55,46
<b>Totais</b>	<b>27 082 809</b>	<b>20 544 643</b>	



## 2. Execução e Evolução da Política Orçamental Realizada pela Autarquia

Os quadros seguintes apresentam a estrutura das **receitas** e **despesas** do Município agrupadas pela sua natureza económica, em correntes e de capital. Cada um destes grupos é constituído por um conjunto de capítulos.



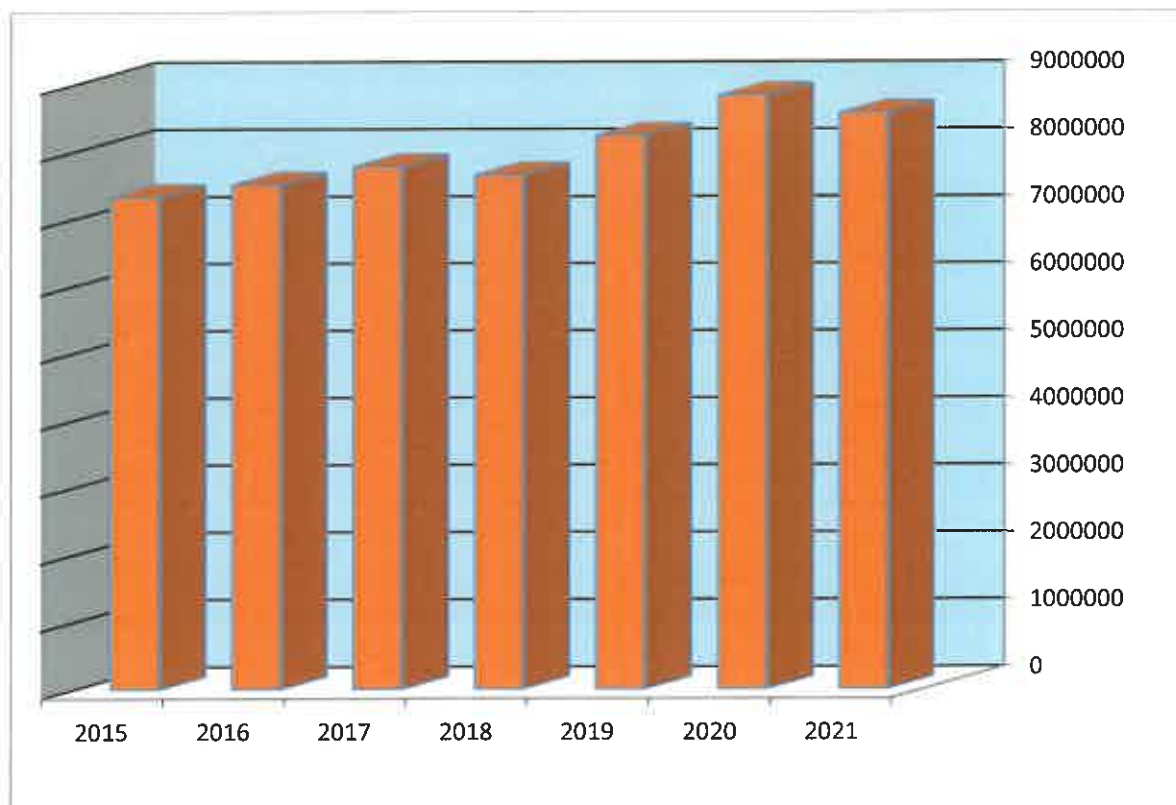
**Quadro 4 - Estrutura das receitas cobradas e das despesas pagas por natureza econômica**

Receitas	2015	2016	2017	2018	2019	2020	2021
Receitas correntes cobradas	6 569 375,13	6 466 864,34	6 514 874,75	6 850 930,58	7 038 200,27	6 583 365,91	7 110 878,19
Receitas de capital cobradas	753 262,39	1 038 283,62	1 255 729,01	792 652,88	1 191 077,02	2 244 021,84	1 452 159,79
Reposições não abatidas aos pagamentos	700,00	0,00	0,00	0,00	0,00	0,00	0,00
<b>Total de Receitas Cobradas</b>	<b>7 323 337,62</b>	<b>7 505 147,96</b>	<b>7 770 603,76</b>	<b>7 643 583,46</b>	<b>8 229 277,29</b>	<b>8 827 387,75</b>	<b>8 563 038,18</b>
Saldo da gerência anterior	467 992,46	745 686,62	577 792,77	270 868,59	141 668,34	431 179,67	1 265 264,43
<b>Total de Receitas Cobradas + Saldo Inicial</b>	<b>7 791 330,08</b>	<b>8 250 834,58</b>	<b>8 348 396,53</b>	<b>7 914 452,05</b>	<b>8 370 945,63</b>	<b>9 258 567,42</b>	<b>9 828 302,61</b>

Despesas	2015	2016	2017	2018	2019	2020	2021
Despesas correntes pagas	5 062 227,97	5 645 166,37	5 582 871,14	5 510 809,44	5 931 158,80	5 486 320,51	6 074 347,41
Despesas de capital pagas	1 983 415,49	2 027 875,44	2 494 656,80	2 261 974,27	2 013 337,62	2 506 982,48	2 593 750,36
<b>Total das Despesas Pagas</b>	<b>7 045 643,46</b>	<b>7 673 041,81</b>	<b>8 077 527,94</b>	<b>7 772 783,71</b>	<b>7 944 496,42</b>	<b>7 993 302,99</b>	<b>8 668 097,77</b>

**Quadro 5 - Evolução das receitas de 2015 a 2021**

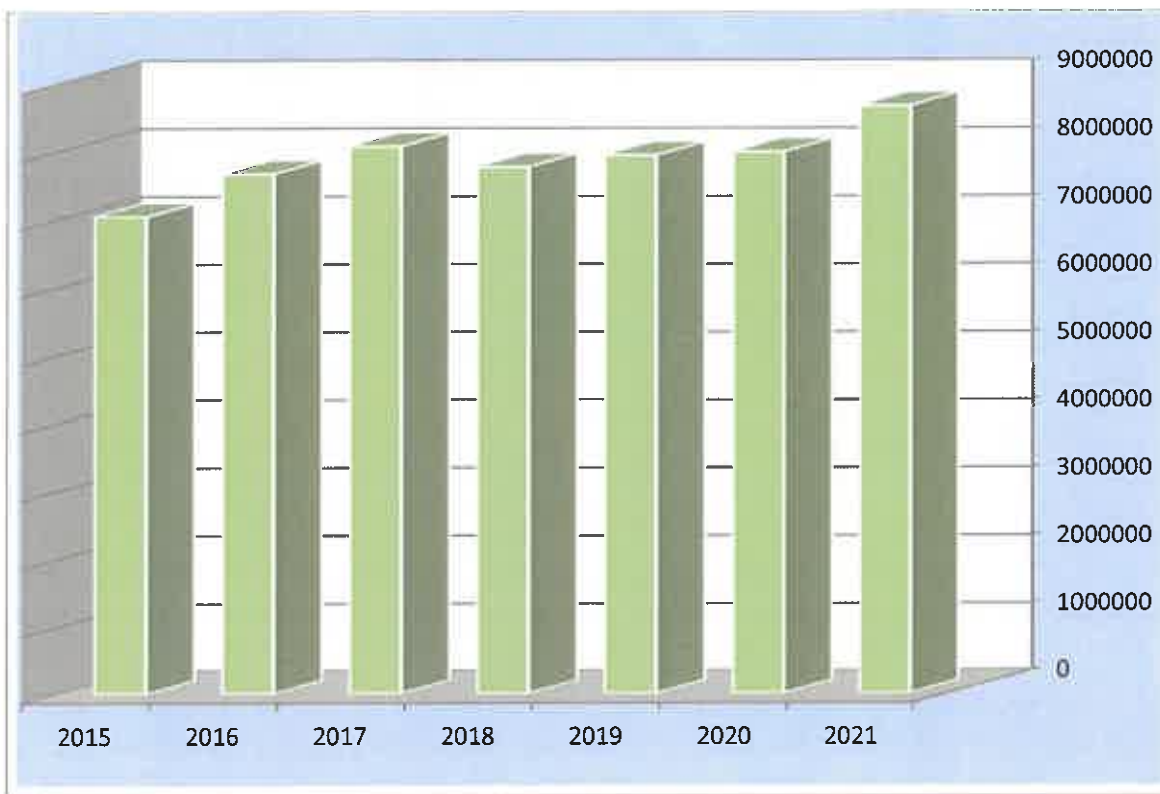
Receitas	2015	2016	2017	2018	2019	2020	2021
Impostos e Taxas	388 222,42	446 226,51	447 079,43	468 668,69	471 659,00	477 848,01	523 756,83
Rendimentos de Propriedade	359 460,99	206 818,56	210 044,84	160 257,38	176 858,03	266 594,52	167 897,35
Transferências recebidas/Estado	5 474 918,42	5 442 072,25	5 906 062,40	5 920 679,45	6 223 613,41	6 618 630,59	7 193 450,52
Transferências - Outras	99 426,94	107 262,69	70 344,11	82 994,20	69 513,06	87 928,16	181 266,56
Venda de bens e serviços	865 843,91	942 254,74	868 850,04	998 974,35	1 171 714,37	285 608,86	386 335,37
Outras receitas correntes	127 580,36	6 823,21	21 741,94	8 619,39	108 919,42	54 777,61	110 331,55
Venda de bens duradouros	0,00	0,00	0,00	3 390,00	7 000,00	0,00	0,00
Ativos Financeiros	0,00	0,00	0,00	0,00	0,00	0,00	0,00
Passivos financeiros	0,00	350 000,00	246 481,00	0,00	0,00	1 036 000,00	0,00
Outras Receitas de capital	7 184,58	3 690,00	0,00	0,00	0,00	0,00	0,00
Reposições não abatidas aos pagamentos	700,00	0,00	0,00	0,00	0,00	0,00	0,00
<b>Total das Receitas Cobradas</b>	<b>7 323 337,62</b>	<b>7 505 147,96</b>	<b>7 770 603,76</b>	<b>7 643 583,46</b>	<b>8 229 277,29</b>	<b>8 827 387,75</b>	<b>8 563 038,18</b>
Saldo da Gerência anterior	467 992,46	745 686,62	577 792,77	270 868,59	141 668,34	431 179,67	1 265 264,43
<b>Total das Receitas Cobradas + Saldo Inicial</b>	<b>7 791 330,08</b>	<b>8 250 834,58</b>	<b>8 348 396,53</b>	<b>7 914 452,05</b>	<b>8 370 945,63</b>	<b>9 258 567,42</b>	<b>9 828 302,61</b>



**Quadro 6 - Evolução das despesas de 2015 a 2021**

Despesas	2015	2016	2017	2018	2019	2020	2021
Despesas com pessoal	2 095 599,54	2 023 855,39	2 075 034,99	2 347 397,62	2 613 984,08	2 583 246,94	2 699 383,37
Aquisição de bens e serviços	2 405 233,79	2 696 244,59	2 671 489,46	2 441 770,75	2 584 728,67	2 118 851,55	2 269 230,58
Juros e outros encargos	20 676,92	13 642,14	10 526,39	10 398,77	8 929,05	7 801,92	11 365,23
Transferências correntes	333 560,54	482 151,71	576 893,39	568 067,03	571 211,30	694 792,56	962 074,09
Subsídios	125 727,47	83 752,40	63 711,01	72 697,00	64 278,00	41 888,00	87 992,93
Outras despesas correntes	81 429,71	345 520,14	185 215,90	70 478,27	88 027,70	39 739,54	44 301,21
Aquisição de bens de capital	1 039 621,47	1 051 667,84	1 392 566,44	1 268 390,08	1 064 570,42	1 617 668,49	1 713 564,34
Transferências de capital	34 324,61	133 660,62	54 719,42	65 897,10	75 659,04	151 269,52	133 533,73
Activos financeiros	52 989,00	52 989,00	52 989,00	39 741,75	26 494,50	13 247,25	48 551,00
Passivos financeiros	364 236,40	276 813,66	409 896,11	478 987,14	400 140,30	430 829,30	477 943,57
Outras despesas de capital	492 244,01	512 744,32	584 485,83	408 958,20	446 473,36	293 967,92	220 157,72
<b>Totais</b>	<b>7 045 643,46</b>	<b>7 673 041,81</b>	<b>8 077 527,94</b>	<b>7 772 783,71</b>	<b>7 944 496,42</b>	<b>7 993 302,99</b>	<b>8 668 097,77</b>





*[Handwritten signatures and initials in blue ink]*

**3. Análise das Contas do Município do Crato****3.1 Análise Orçamental das Contas**

Com este ponto pretende-se evidenciar a situação financeira resultante da execução económica do ano de 2021, descrevendo as diversas componentes, designadamente a receita e despesa relevantes para efeitos de determinação de diferentes saldos, bem como a sua descrição pela natureza económica corrente e de capital e, ainda, a apresentação de um conjunto de outras *ratios*.

**3.1.1 Execução Orçamental da Despesa**

Classif. Económica Despesas	Dotações corrigidas	Compromissos assumidos	Despesas Pagas	Saldo	Grau de Execução Orçamental da Despesa
1 Despesas com Pessoal	2 921 480,20	2 896 928,87	2 699 383,37	24 551,33	92,40%
2 Aquisição de Bens e Serviços	3 249 551,60	3 171 980,63	2 269 230,58	77 570,97	69,83%
3 Juros e Outros Encargos	16 200,00	12 227,40	11 365,23	3 972,60	70,16%
4 Transferências Correntes	1 041 937,00	1 005 815,60	962 074,09	36 121,40	92,34%
5 Subsídios	91 332,00	87 992,93	87 992,93	3 339,07	96,34%
6 Outras Despesas Correntes	59 971,00	50 373,84	44 301,21	9 597,16	73,87%
7 Aquisição de Bens de Capital	3 127 934,00	2 925 848,59	1 713 564,34	202 085,41	54,78%
8 Transferências de Capital	210 791,00	205 755,34	133 533,73	5 035,66	63,35%
9 Activos Financeiros	48 551,00	48 551,00	48 551,00	0,00	100,00%
10 Passivos Financeiros	480 000,00	478 734,52	477 943,57	1 265,48	99,57%
11 Outras Despesas de Capital	237 645,63	236 869,83	220 157,72	775,80	92,64%
<b>Total Despesas Correntes</b>	<b>7 380 471,80</b>	<b>7 225 319,27</b>	<b>6 074 347,41</b>	<b>155 152,53</b>	<b>82,30%</b>
<b>Total Despesas Capital</b>	<b>4 104 921,63</b>	<b>3 895 759,28</b>	<b>2 593 750,36</b>	<b>209 162,35</b>	<b>63,19%</b>
<b>Total geral</b>	<b>11 485 393,43</b>	<b>11 121 078,55</b>	<b>8 668 097,77</b>	<b>364 314,88</b>	<b>75,47%</b>

Da observação do quadro anterior salienta-se os seguintes aspectos:

- A execução orçamental da despesa é de **75,47%**.
- As despesas com pessoal apresentam um nível de execução de **92,40%**
- O grau de execução orçamental das despesas com a aquisição de bens e serviços ronda os **69,83%**.

**3.1.2 Execução Orçamental da Receita**

Classif. Económica da Receita	Previsões corrigidas	Receita cobrada líquida	Grau Exec da receita
1 Impostos Diretos	416 361,00	507 932,62	121,99%
2 Impostos Indiretos	6 657,00	664,03	9,97%
4 Taxas, Multas e Outras Penalidades	32 960,00	15 160,18	46,00%
5 Rendimentos da Propriedade	216 992,00	167 897,35	77,37%
6 Transferências Correntes	6 099 920,00	5 922 557,29	97,09%
7 Venda de bens e serviços correntes	1 353 894,00	386 335,37	28,54%
8 Outras receitas correntes	155 000,00	110 331,55	71,18%
9 Venda de bens de Investimento	50 000,00	0,00	0,00%
10 Transferência de Capital	1 820 748,00	1 452 159,79	79,76%
11 Activos Financeiros	0,00	0,00	0,00%
12 Passivos Financeiros	0,00	0,00	0,00%
13 Outras Receitas de Capital	67 597,00	0,00	0,00%
<b>Total Receitas Correntes</b>	<b>8 281 784,00</b>	<b>7 110 878,39</b>	<b>85,86%</b>
<b>Total Receitas Capital</b>	<b>1 938 345,00</b>	<b>1 452 159,79</b>	<b>74,92%</b>
<b>Total de Reposições não abatidas</b>	<b>0,00</b>	<b>0,00</b>	<b>0,00%</b>
<b>Total das Receitas Orçamentais</b>	<b>10 220 129,00</b>	<b>8 563 038,18</b>	<b>83,79%</b>
<b>Total do Saldo de Gerência</b>	<b>1 265 264,43</b>	<b>1 265 264,43</b>	<b>100,00%</b>
<b>Total Geral</b>	<b>11 485 393,43</b>	<b>9 828 302,61</b>	<b>85,57%</b>

No que se refere à execução orçamental da receita ronda os **85,57%**.

Relativamente aos graus de execução da receita:

- A receita corrente ronda os **85,86%** enquanto as receitas de capital apresentam uma execução de **74,92%**



*[Handwritten signatures and initials]*

**3.1.3 Indicadores de Análise da evolução da Despesa e da receita**

Rádios de Estrutura de despesa e de receita	dez/21
Receita Total / Despesa Total	98,79%
Receita Corrente / Despesa Corrente	117,06%
Receita Capital / Despesa Capital	55,99%
Despesa Pessoal / Despesa Total	31,14%
Aquisição bens e serviços / Despesa Total	26,18%
Aquisição bens de capital / Despesa Total	19,77%
Serviço da dívida / Despesa Total	5,51%
Receitas Próprias / Receita Total	24,96%
Transferências recebidas / Receita Total	75,04%
Passivos Financeiros / Receita Total	4,18%

**3.2. Análise Económica**

**Quadro 6 - Estrutura dos Gastos e Rendimentos**

Gastos	dez/21	Rendimentos	dez/21
Custos das mercadorias vendidas e das matérias consumidas	298 551,16	Impostos e Taxas	612 680,50
Fornecimentos e serviços externos	2 734 323,26	Vendas	225 754,57
Gastos com o pessoal	2 461 230,93	Prestações de serviços	170 352,24
Transferências e subsídios concedidos	1 155 307,93	Transferências e subsídios obtidos	6 594 170,29
Imparidade de inventários (perdas/reversões)	9 016,79	Outros rendimentos e ganhos	628 056,06
Imparidade de dívidas a receber (perdas/reversões)	20 709,58	Juros e rendimentos similares obtidos	5 401,46
Outros gastos e perdas	23 610,24		
Gastos/reversões de depreciação e de amortização	1 505 230,66		
Juros e gastos similares suportados	11 365,23		
<b>Total Gastos</b>	<b>8 219 345,78</b>	<b>Total Rendimentos</b>	<b>8 236 415,12</b>
<b>Resultado Líquido do Exercício</b>	<b>17 069,34</b>		

O valor de 396 106,81 € referente à rubrica das vendas e prestações de serviços é relativo essencialmente à comercialização da água, saneamento, resíduos sólidos, habitação social e atividades de saúde.

Os impostos e taxas no valor de 612 680,50 € referem-se ao imposto municipal sobre imóveis, imposto único de circularização e imposto municipal sobre transmissões onerosas de imóveis.



Relativamente aos custos e perdas os mais significativos são os referentes aos fornecimentos e serviços externos e pessoal que totalizam 2 734 323,26€ e 2 461 230,93€.

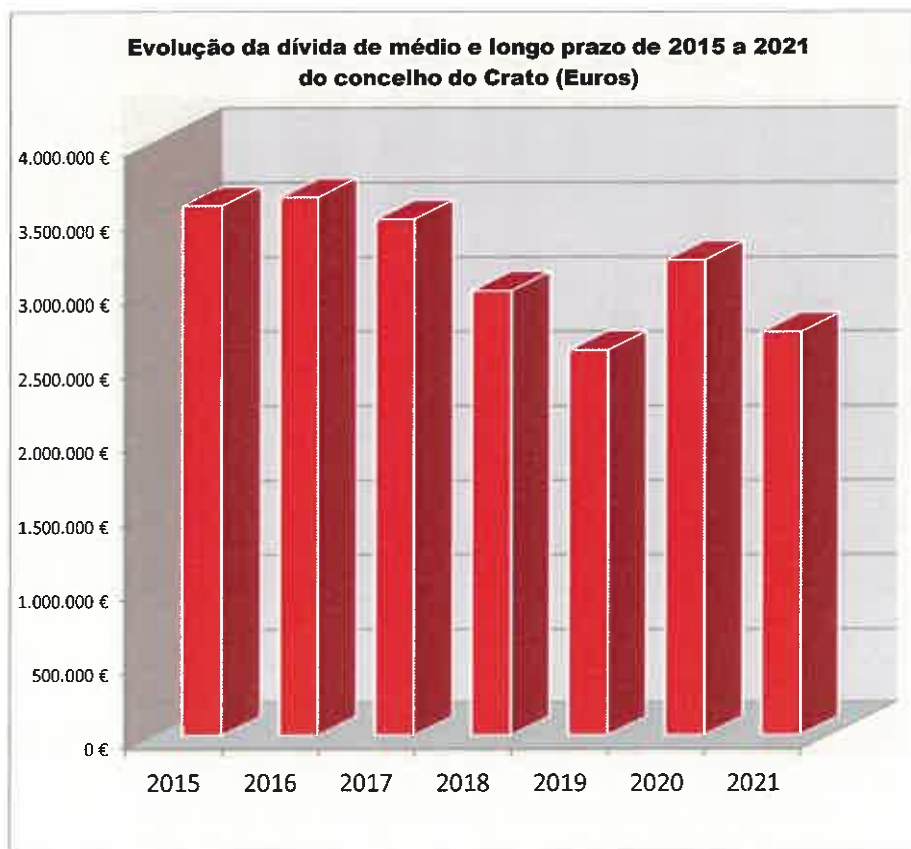
As depreciações e amortizações ascendem a um valor de 1 505 230,66€.

### 3.3. Estrutura e Evolução do Endividamento

#### 3.2.1 Dívidas a terceiros - Médio e Longo Prazo

**Quadro 9 -Evolução da dívida (empréstimos bancários) de médio e longo prazo de 2015 a 2021 do concelho do Crato (em euros)**

Anos	2015	2016	2017	2018	2019	2020	2021
Dívida	3 567 212	3 623 200	3 476 983	2 997 996	2 597 856	3 203 027	2 720 272







#### 4. Aplicação de Resultados

Analisando as Demonstrações Financeiras do ano de 2021, verifica-se que o resultado líquido do exercício apresenta um valor positivo de 17.069,34€.

#### 5. Factos Relevantes

Após o termo do exercício, até à presente data, não ocorreu qualquer facto relevante digno de relação.

Em de abril de 2021

Em de abril de 2021

ORGÃO EXECUTIVO

ORGÃO DELIBERATIVO

VOTE ABSTENÇÃO:

Sírgio Yartimo Jodinho



*[Handwritten signatures in blue ink]*

## **DEMONSTRAÇÕES FINANCEIRAS**

Município de Crato

Pág. 1

Balço em 31 de dezembro de 2021

RUBRICAS	NOTAS	Unidade Monetária: Euros	
		EXERCÍCIOS	
		31 de dezembro de 2021	31 de dezembro de 2020
<b>Activo</b>			
<b>Activo Não Corrente:</b>			
Activos Fixos Tangíveis	4	29.001.820,34	27.674.921,36
Activos Intangíveis	3	446.381,60	451.804,81
Participações Financeiras	11.1	1.867.286,70	1.818.735,70
<b>Total Activo Não Corrente:</b>		<b>31.315.488,64</b>	<b>29.945.461,87</b>
<b>Activo Corrente:</b>			
Inventários	5	69.344,00	69.132,78
Cientes, contribuintes e utentes	11.2	88.695,99	83.991,60
Estado e Outros Entes Públicos	11.3	3.577,17	79.812,38
Outras contas a receber	11.4	556.142,20	412.815,55
Diferimentos	11.9	9.337,75	11.337,43
Caixa e Depósitos Bancários	1.2/ 11.5	1.400.812,36	1.464.970,52
<b>Total Activo Corrente:</b>		<b>2.127.909,47</b>	<b>2.122.060,26</b>
<b>Total do Activo:</b>		<b>33.443.398,11</b>	<b>32.067.522,13</b>
<b>Património Líquido e Passivo</b>			
<b>PATRIMÓNIO LÍQUIDO:</b>			
Património/Capital	12	20.555.238,09	19.436.117,53
Reservas	12	293.106,22	293.106,22
Resultados Transitados	12	4.239.016,55	4.078.094,16
Ajustamentos em Activos Financeiros	12	108.052,47	108.052,47
Outras variações no património líquido	12	4.502.454,42	4.062.484,64
<b>Sub-Total:</b>		<b>29.697.867,75</b>	<b>27.977.855,02</b>
Resultado Líquido do Período	12	17.069,34	173.995,37
<b>Total do Património Líquido:</b>		<b>29.714.937,09</b>	<b>28.151.850,39</b>
<b>Passivo:</b>			
<b>Passivo Não Corrente:</b>			
Financiamentos Obtidos	11.7	2.192.171,71	2.703.133,55
Outras contas a pagar	11.8	237.303,81	196.402,38
<b>Total Passivo Não Corrente:</b>		<b>2.429.475,52</b>	<b>2.899.535,93</b>
<b>Passivo Corrente:</b>			
Fornecedores	11.6	243.858,39	12.818,63
Estado e Outros Entes Públicos	11.3	32.700,90	28.387,08
Financiamentos Obtidos	11.7	528.100,58	499.892,72
Outras contas a pagar	11.8	432.764,09	391.133,84
Diferimentos	11.9	61.561,54	83.903,54
<b>Total Passivo Corrente:</b>		<b>1.298.985,50</b>	<b>1.016.135,81</b>
<b>Total do Passivo</b>		<b>3.728.461,02</b>	<b>3.915.671,74</b>
<b>Total do Património Líquido e do Passivo</b>		<b>33.443.398,11</b>	<b>32.067.522,13</b>

**Município de Crato**  
**Demonstração de Resultados**  
**31 de dezembro de 2021**

Unidade Monetária: Euros

RENDIMENTOS E GASTOS	NOTAS	PERÍODOS	
		2021	2020
Impostos e Taxas	8	612.680,50	466.774,17
Vendas	7	225.754,57	177.874,94
Prestações de serviços	7	170.352,24	132.502,26
Transferências correntes e subsídios à exploração obtidos	8	6.594.170,29	6.216.777,75
Custos das mercadorias vendidas e das matérias consumidas	5/ 14	-298.551,16	-321.964,43
Fornecimentos e serviços externos	16	-2.734.323,26	-2.213.916,95
Gastos com o pessoal	13	-2.461.230,93	-2.424.427,80
Transferências e subsídios concedidos	15	-1.155.307,93	-862.911,16
Imparidade de inventários (perdas/reversões)	5	-9.016,79	-511,54
Imparidade de dívidas a receber (perdas/reversões)	11.2	-20.709,58	-16.258,86
Outros rendimentos e ganhos	17	628.056,06	552.108,80
Outros gastos e perdas	18	-23.610,24	-24.086,53
<b><u>Resultados antes de depreciações, gastos de financiamento e impostos:</u></b>		<b>1.528.263,77</b>	<b>1.681.960,65</b>
Gastos/reversões de depreciação e de amortização	3/ 4	-1.505.230,66	-1.511.223,81
<b><u>Resultado Operacional (antes de gastos de financiamento e impostos):</u></b>		<b>23.033,11</b>	<b>170.736,84</b>
Juros e rendimentos similares obtidos	7/ 19	5.401,46	11.083,71
Juros e gastos similares suportados	19	-11.365,23	-7.825,18
<b><u>Resultado antes de imposto:</u></b>		<b>17.069,34</b>	<b>173.995,37</b>
<b><u>Resultado líquido do período:</u></b>		<b>17.069,34</b>	<b>173.995,37</b>



*[Handwritten signatures and initials in blue ink, including a large signature at the top and the number '21' at the bottom.]*

## **DFC – FLUXOS DE CAIXA**



**DEMONSTRAÇÃO DOS FLUXOS DE CAIXA**  
**31 DE DEZEMBRO DE 2021**

Unidade Monetária: Euros

RUBRICAS	NOTAS	PERIODO	
		Ano de 2021	Ano de 2020
<b><u>Fluxos de caixa das atividades operacionais</u></b>			
+ Recebimentos de clientes		386.335,37	285.608,86
+ Recebimentos de contribuintes		508.596,65	453.727,05
+ Recebimentos de transferências e subsídios correntes		5.922.557,29	5.498.536,91
+ Recebimentos de utentes		14.278,19	24.125,96
- Pagamentos a fornecedores		-2.459.443,81	-2.118.851,55
- Pagamentos ao Pessoal		-2.699.383,37	-2.583.246,94
- Pagamentos de transferências e subsídios		-1.183.600,75	-887.950,08
<b>Caixa gerada pelas operações:</b>		<b>489.339,57</b>	<b>671.945,21</b>
+/- Recebimento do imposto sobre o rendimento			
- Pagamento do imposto sobre o rendimento			
Outros recebimentos		152.429,23	97.379,48
Outros pagamentos		-75.441,95	-385.734,02
<b>Fluxos de caixa das Actividades Operacionais (a):</b>		<b>566.326,85</b>	<b>383.590,67</b>
<b><u>Fluxos de Caixa das Actividades de investimento</u></b>			
<b>Pagamentos respeitantes a:</b>			
- Activos fixos tangíveis		-1.697.507,56	-1.617.668,49
- Activos intangíveis		-16.056,78	0,00
- Propriedades de Investimento			
- Investimentos financeiros		-48.551,00	0,00
- Outros activos			
- Transferências de capital			
<b>Recebimentos provenientes de:</b>			
+ Activos fixos tangíveis			
+ Propriedades de Investimento		162.654,69	266.581,20
+ Subsídios ao investimento		341.730,79	209.276,84
+ Transferências de capital		1.110.429,00	998.745,00
+ Juros e rendimentos similares		891,98	13,32
+ Dividendos		5.232,67	0,00
<b>Fluxos de Caixa das Actividades de investimento (b):</b>		<b>-141.176,21</b>	<b>-143.052,13</b>
<b><u>Fluxos de Caixa das Actividades de financiamento</u></b>			
<b>Recebimentos provenientes de:</b>			
+ Financiamentos obtidos		0,00	1.036.000,00
<b>Pagamentos respeitantes a:</b>			
- Financiamentos obtidos		-477.943,57	-430.829,30
- Juros e gastos similares		-11.365,23	-7.801,92
- Outras operações de financiamento		0,00	-13.247,25
<b>Fluxos de Caixa das Actividades de financiamento (c):</b>		<b>-489.308,80</b>	<b>584.121,53</b>
<b>Varição de caixa e seus equivalentes (a)+(b)+(c)</b>		<b>-64.158,16</b>	<b>824.660,07</b>

Efeitos das diferenças de câmbio		0,00	0,00
Caixa e seus equivalentes no início do período		1.464.970,52	640.310,45
Caixa e seus equivalentes no fim do período		1.400.812,36	1.464.970,52
<b>CONCILIAÇÃO ENTRE CAIXA E SEUS EQUIVALENTES E SALDO DE GERÊNCIA</b>			
Caixa e seus equivalentes no início do período		1.464.970,52	640.310,45
- Equivalentes a caixa no início do período		-140.560,29	-115.974,51
+ Parte do saldo de gerência que não constitui equivalentes de caixa		140.560,29	115.974,51
- Variações cambiais de caixa no início do período			
= Saldo da gerência anterior		<b>1.464.970,52</b>	<b>640.310,45</b>
De execução orçamental		1.265.264,43	431.179,67
De operações de tesouraria		199.706,09	209.130,78
Caixa e seus equivalentes no fim do período		1.400.812,36	1.464.970,52
- Equivalentes a caixa no fim do período		-176.499,33	-140.560,29
+ Parte do saldo de gerência que não constitui equivalentes de caixa		176.499,33	140.560,29
- Variações cambiais de caixa no fim do período		0,00	0,00
= Saldo para a gerência seguinte	1.2	<b>1.400.812,36</b>	<b>1.464.970,52</b>
De execução orçamental		1.160.204,84	1.265.264,43
De operações de tesouraria		240.607,52	199.706,09



## **DAPL – ALTERAÇÕES NO PATRIMÓNIO LÍQUIDO**

**DEMONSTRAÇÃO DAS ALTERAÇÕES NO PATRIMÓNIO LÍQUIDO NO PERÍODO 2020**

												Unidade Monetária: Euros	
Descrição	Notas	Capital/ Património realizado	Outros instrumentos de capital próprio	Reservas legais	Excedentes de Revalorização	Resultados transitados	Ajustamentos em activos financeiros	Outras Variações Património Líquidos	Resultado Líquido do Período	Total	Interesses que não controlam	Total do Capital próprio	
<b>POSICÃO NO INÍCIO DO PERÍODO 2020</b>	(1)	19 436 117,53	-	293 106,22	-	2 167 561,16	-	4 000 116,71	99 032,27	26 618 734,21	-	26 618 734,21	
<b>ALTERAÇÕES NO PERÍODO</b>													
Primeira adopção de novo referencial contabilístico												0,00	
Alterações políticas contabilísticas												0,00	
Diferenças de conversão de demonstrações financeiras												0,00	
Realização do excedente de revalorização												0,00	
Excedentes de revalorização e respectivas variações												0,00	
Outras alterações reconhecidas no Património Líquido						1 708 532,70	108 052,47	(438 432,09)	(99 032,27)	1 279 120,81		1 279 120,81	
	(2)											0,00	
<b>RESULTADO LÍQUIDO DO PERÍODO</b>	(2)					1 708 532,70	108 052,47	(438 432,09)	(99 032,27)	1 279 120,81	0,00	1 279 120,81	
<b>RESULTADO INTEGRAL</b>	(3)									1 279 120,81		1 279 120,81	
	(4)=(2)+(3)									1 279 120,81	0,00	1 279 120,81	
<b>OPERAÇÕES COM DETENTORES DE CAPITAL NO PERÍODO</b>													
Realização de capital/ património												0,00	
Entradas para cobertura de perdas												0,00	
Outras operações												0,00	
	(5)										0,00	0,00	
<b>POSICÃO NO FIM DO PERÍODO 2020</b>	(6)=(1)+(2)+(3)+(5)	19 436 117,53	-	293 106,22	-	4 078 094,16	108 052,47	4 062 484,64	173 995,37	28 151 850,39	0,00	28 151 850,39	

**DEMONSTRAÇÃO DAS ALTERAÇÕES NO PATRIMÓNIO LÍQUIDO NO PERÍODO 2021**

												Unidade Monetária: Euros	
Descrição	Notas	Capital/ Património realizado	Outros instrumentos de capital próprio	Reservas legais	Excedentes de Revalorização	Resultados transitados	Ajustamentos em activos financeiros	Outras Variações Património Líquidos	Resultado Líquido do Período	Total	Interesses que não controlam	Total do Capital próprio	
<b>POSICÃO NO INÍCIO DO PERÍODO 2021</b>	(6)	19 436 117,53	-	293 106,22	-	4 078 094,16	108 052,47	4 062 484,64	173 995,37	28 151 850,39	-	28 151 850,39	
<b>ALTERAÇÕES NO PERÍODO</b>													
Primeira adopção de novo referencial contabilístico												0,00	
Alterações políticas contabilísticas												0,00	
Diferenças de conversão de demonstrações financeiras												0,00	
Realização do excedente de revalorização												0,00	
Excedentes de revalorização e respectivas variações												0,00	
Outras alterações reconhecidas no Património Líquido						160 922,39		439 969,78	(173 995,37)	426 896,80		426 896,80	
	(7)					160 922,39		439 969,78	(173 995,37)	426 896,80	0,00	426 896,80	
<b>RESULTADO LÍQUIDO DO PERÍODO</b>	(8)					160 922,39		439 969,78	(173 995,37)	426 896,80	0,00	426 896,80	
<b>RESULTADO INTEGRAL</b>	(9)=(7)+(8)								1 069,34	1 069,34		1 069,34	
	(9)=(7)+(8)								(176 926,01)	(176 926,01)	0,00	(176 926,01)	
<b>OPERAÇÕES COM DETENTORES DE CAPITAL NO PERÍODO</b>													
Realização de capital/ património												0,00	
Entradas para cobertura de perdas												0,00	
Outras operações												0,00	
	(10)	1 111 120,16	-	-	-	-	-	-	-	1 111 120,16	0,00	1 111 120,16	
<b>POSICÃO NO FIM DO PERÍODO 2021</b>	11)=(6)+(7)+(8)+(10)	20 555 238,09	-	293 106,22	-	4 239 016,55	108 052,47	4 502 454,42	17 069,34	29 714 937,09	0,00	29 714 937,09	



*[Handwritten signatures in blue ink]*

## **EMPRÉSTIMOS**



Mapa dos Empréstimos a médio e longo prazo - ano 2021

Unidade: Euro

Caracterização do empréstimo	Entidade Financ.	Data da aprovação pela AM	Data da contratação do empréstimo	Prazo do contrato	Visto do TC		Finalidade do empréstimo (C)	Capital		Taxa de Juro		Encargos do Ano			Divida em 1 de janeiro de 2021	Divida em 31 de dez 2021
					Numero de registo	Data		Contratado	Utilizado	Inicial	Actual	Amortização	Juros	Total		
Médio Longo Prazos	C.G.D.	29-02-1996	03-10-1996	26 Anos	33708	18.06.96	Hab.Soc. F.Rosa M.Pedra (N)	193.349,03	186.854,27	13,87	0,98	9.617,81	72,34	9.689,15	19.189,21	9.641,79
	C.G.D.	20-12-1996	05-05-1997	26 Anos	2267	03.04.97	20 Fogos Hab.Soc.Crato (N)	344.869,35	342.888,79	13,00	0,86	16.423,32	182,72	16.606,04	65.857,47	49.581,20
	C.G.D.	26.09.2003	14.10.2003	20 Anos	5500/03	31.12.03	Zona Industrial Crato (N)	561.833,00	581.833,00	2,86	0,55	31.712,99	285,76	31.998,75	91.638,84	67.425,90
	C.G.D.	30.09.2004	26.10.2004	20 Anos	2497/04	09.12.04	<ul style="list-style-type: none"> <li>• Escola Primária Vale do Peso-Reconv parcial em Espaço Multiusos-Obras Complementares - 6.570,54 €</li> <li>• Instalação Eléctrica ETA da Arreganhada - 13.506,67 €</li> <li>• Instalação Eléctrica ETA das Nascentes - 19.418,33 €</li> <li>• Cobertura do Museu Municipal - 26.134,72 €</li> <li>• Rep e Cons. Cobertura Sanitários Públicos Travessa S. Sebastião - 25.284,21 €</li> <li>• Equip Fixo e Móvel de mercado Espaço Multiusos Vale do Peso - 22.424,36 €</li> <li>• Aquisição Edifício para Arquivo Histórico - 87.289,83 €</li> <li>• Zona Industrial do Crato-trabalhos a mais e a menos - 131.725,48 €</li> <li>• Reordenamento do Corredor Fluvial junto ao campo Futebol do Crato-Zona Desportiva do Crato Arranjos Paisagísticos - 140.765,78 €</li> <li>• Ampliação e Reestruturação do Balneário das termas do Monte da Pedra-Trabalhos a mais e a menos; (N) - 17.296,66 €</li> </ul>	570.416,38	570.416,38	2,62	0,17	34.959,14	0,00	34.959,14	139.784,96	104.877,44
	C.G.D.	24.04.2005	19.07.2005	20 Anos	1998/05	22.09.05	<ul style="list-style-type: none"> <li>• Valorização Paisagística do Beringel - 76.145,00 €</li> <li>• Calçamento de passeios e iluminação no Bairro Carvalho de Janeiro entre a Praça de Louros e a Zona Industrial do Crato - 28.785,57 €</li> <li>• Benef da Estrada Municipal 363-Aldeia da Mata - 125.383,19 €</li> <li>• Remod Iluminação Pública do Crato - 36.474,47 €</li> <li>• Camion/cistema transporte de água - 2.590,00 €</li> <li>• Multiespaço Desportivo - 60.381,42 €</li> <li>• Zona desportiva Crato-Reordenamento C. Fluvial - 169.076,53 €</li> <li>• Const. e Rep Rede de Esgotos de Monte da Pedra; (N) - 30.182,82 €</li> </ul>	549.019,00	549.019,00	2,42	0,01	32.872,23	42,76	32.914,99	164.442,32	131.574,37
	BCP	30.06.2006	06.07.2006	20 Anos	1240/06	31.08.06	<ul style="list-style-type: none"> <li>• Piscinas Municipais Descobertas do Crato - trabalhos a mais e a menos - 621.856,75 €</li> <li>• Empreitada do alargamento da E.M. 363 junto ao campo de futebol do crato (N) - 72.885,25 €</li> </ul>	694.742,00	694.742,00	3,38	1,79	40.500,00	186,60	40.686,60	223.367,37	182.837,16
	BCP	30.06.2006	06.07.2006	20 Anos	1241/06	31.08.06	Piscinas-Mon.Órion Crato (I) nº 7 art.33º LOE/06	1.815.318,00	1.815.318,00	3,38	1,79	105.909,73	467,57	106.377,30	583.489,07	477.742,15
	C.G.D.	29.09.2008	22.09.2006	20 Anos	1881/06	28.10.06	Campo Futebol Crato (I) nº 7 art.33º LOE/06	1.154.996,00	1.154.996,00	3,76	0,18	66.863,48	0,00	66.863,48	401.720,92	334.767,45
							<ul style="list-style-type: none"> <li>• Genet. Posto Transformação para fornecimento energia à Urbanização da Lameira - 88.131,54 €</li> </ul>									

*Handwritten signature and initials in blue ink.*

CGD	03.11.2006	02.11.2006	20 Anos	1895/06	30.11.06	• Fornecimento e Montagem Edifício pré-fabricado para Edifício Escolar - 79.758,36 € • Calçamentos no Município do Crato; (N) - 61.346,10 €	229.236,00	229.236,00	3,87	0,14	13.282,20	0,00	13.282,20	92.756,50	66.410,88
CGD	29.02.2016	01-06-2016	8 Anos	765/16	09.06.2016	Beneficiação/adaptação de parte dos Edifícios Sá Nogueira e da Antiga Escola Preparatória do Crato; Campo de futebol de Gáfete (piso e balneários); Beneficiação/reparação do telhado da Escola do Monte da Velha; Beneficiação/reparação do telhado da Escola Aldeia da Mata; Beneficiação de equipamentos públicos nos Largos do Rossio e Bello Moraes	350.000,00	350.000,00	1,30	1,16	50.481,51	1.425,95	51.907,46	177.403,82	128.113,22
CGD	27-12-2016	20-01-2017	8 Anos	903/2017	11.07.2017	Centro de Saúde do Crato; Requalificação Espaço Moagem do Crato e Criação de Zona de Lazer; Centro Cultural (requalificação do espaço do antigo cinema); Plano Ação Mobilidade Urbana Sustentável	350.000,00	246.481,00	1,17	1,17	41.080,16	2.315,74	43.395,90	205.400,84	164.320,68
Banco BPI, SA	17-04-2019	23-05-2019	20 Anos	2046/2019	26-09-2019	Oficinas Municipais, Construção da Capela Mortuária	1.036.000,00	1.036.000,00	0,00	0,00	28.000,00	6.363,45	34.363,45	1.036.000,00	1.008.000,00
<b>Total</b>							<b>7.146.720,72</b>	<b>7.036.926,41</b>			<b>471.287,54</b>	<b>11.362,69</b>	<b>482.650,43</b>	<b>3.203.026,27</b>	<b>2.720.272,30</b>

*[Handwritten signature and initials in blue ink]*



*[Handwritten signatures in blue ink]*

## **DEMONSTRAÇÕES ORÇAMENTAIS**



*[Handwritten signature]*

*[Handwritten signature]*

**DDORC – DEMONSTRAÇÃO DO  
DESEMPENHO ORÇAMENTAL**

## Município do Crato

Demonstração do desempenho orçamental do período findo em 31 de Dezembro de 2021

Valores em €

RUBRICA RECEBIMENTOS	FONTES DE FINANCIAMENTO (n)						TOTAL	(n-1)
	RP	RG	UE	EMPR	FUNDOS ALHEIOS			
<b>Saldo da gerência anterior</b>	964.227,13	0,00	301.037,30	0,00	199.706,09	1.464.970,52	640.310,45	
Operações Orçamentais [1]	964.227,13	0,00	301.037,30	0,00	0,00	1.265.264,43	431.479,67	
Devolução do saldo oper. Orçamentais	0,00	0,00	0,00	0,00	0,00	0,00	0,00	
Operações de tesouraria [A]	0,00	0,00	0,00	0,00	199.706,09	199.706,09	209.130,78	
Recebimento do saldo devolvido por terceiras entidades	0,00	0,00	0,00	0,00	0,00	0,00	0,00	
<b>Receta corrente</b>	7.038.106,60	0,00	72.771,79	0,00	0,00	7.110.878,39	6.583.365,91	
R1 Receita Fiscal	508.596,65	0,00	0,00	0,00	0,00	508.596,65	453.722,05	
R1.1 Impostos diretos	507.932,62	0,00	0,00	0,00	0,00	507.932,62	452.933,99	
R1.2 Impostos indiretos	664,03	0,00	0,00	0,00	0,00	664,03	788,06	
R2 Contribuições para sistemas de proteção social e subsistemas de saúde	0,00	0,00	0,00	0,00	0,00	0,00	0,00	
R3 Taxas, multas e outras penalidades	15.160,18	0,00	0,00	0,00	0,00	15.160,18	24.125,96	
R4 Rendimentos de propriedade	167.897,35	0,00	0,00	0,00	0,00	167.897,35	266.594,52	
R5 Transferências e subsídios correntes	5.849.785,50	0,00	72.771,79	0,00	0,00	5.922.557,29	5.498.536,91	
R5.1 Transferências correntes	5.849.785,50	0,00	72.771,79	0,00	0,00	5.922.557,29	5.498.536,91	
R5.1.1 Administrações Públicas	5.776.846,53	0,00	72.771,79	0,00	0,00	5.849.618,32	5.476.794,91	
R5.1.1.1 Administração Central - Estado Português	5.668.518,94	0,00	72.771,79	0,00	0,00	5.741.290,73	5.410.608,75	
R5.1.1.2 Administração Central - Outras entidades	96.478,07	0,00	0,00	0,00	0,00	96.478,07	54.336,64	
R5.1.1.3 Segurança Social	11.849,52	0,00	0,00	0,00	0,00	11.849,52	11.849,52	
R5.1.1.4 Administração Regional	0,00	0,00	0,00	0,00	0,00	0,00	0,00	
R5.1.1.5 Administração Local	0,00	0,00	0,00	0,00	0,00	0,00	0,00	
R5.1.2 Exterior - U E	0,00	0,00	0,00	0,00	0,00	0,00	0,00	
R5.1.3 Outras	72.938,97	0,00	0,00	0,00	0,00	72.938,97	21.742,00	
R5.2 Subsídios correntes	0,00	0,00	0,00	0,00	0,00	0,00	0,00	
R6 Venda de bens e serviços	386.335,37	0,00	0,00	0,00	0,00	386.335,37	285.608,86	
R7 Outras receitas correntes	110.331,55	0,00	0,00	0,00	0,00	110.331,55	54.777,61	
<b>Receta de capital</b>	1.110.429,00	0,00	341.730,79	0,00	0,00	1.452.159,79	1.208.021,84	
R8 Venda de bens de investimento	0,00	0,00	0,00	0,00	0,00	0,00	0,00	
R9 Transferências e subsídios de capital	1.110.429,00	0,00	341.730,79	0,00	0,00	1.452.159,79	1.208.021,84	
R9.1 Transferências de capital	1.110.429,00	0,00	341.730,79	0,00	0,00	1.452.159,79	1.208.021,84	
R9.1.1 Administrações Públicas	1.110.429,00	0,00	341.730,79	0,00	0,00	1.452.159,79	1.208.021,84	
R9.1.1.1 Administração Central - Estado Português	1.110.429,00	0,00	341.730,79	0,00	0,00	1.452.159,79	1.208.021,84	
R9.1.1.2 Administração Central - Outras entidades	0,00	0,00	0,00	0,00	0,00	0,00	0,00	
R9.1.1.3 Segurança Social	0,00	0,00	0,00	0,00	0,00	0,00	0,00	
R9.1.1.4 Administração Regional	0,00	0,00	0,00	0,00	0,00	0,00	0,00	
R9.1.1.5 Administração Local	0,00	0,00	0,00	0,00	0,00	0,00	0,00	
R9.1.2 Exterior - U E	0,00	0,00	0,00	0,00	0,00	0,00	0,00	
R9.1.3 Outras	0,00	0,00	0,00	0,00	0,00	0,00	0,00	
R9.2 Subsídios de capital	0,00	0,00	0,00	0,00	0,00	0,00	0,00	
R10 Outras receitas de capital	0,00	0,00	0,00	0,00	0,00	0,00	0,00	
R11 Reposições não abatidas aos pagamentos	0,00	0,00	0,00	0,00	0,00	0,00	0,00	
<b>Receta efetiva [2]</b>	8.148.535,60	0,00	414.502,58	0,00	0,00	8.563.038,18	7.791.387,75	
<b>Receta não efetiva [3]</b>	0,00	0,00	0,00	0,00	0,00	0,00	1.036.000,00	
R12 Receita com ativos financeiros	0,00	0,00	0,00	0,00	0,00	0,00	0,00	
R13 Receita com passivos financeiros	0,00	0,00	0,00	0,00	0,00	0,00	1.036.000,00	
<b>Soma [4]=[1]+[2]+[3]</b>	9.112.762,73	0,00	715.539,88	0,00	0,00	9.828.302,61	9.258.567,42	
<b>Operações de tesouraria [B]</b>	0,00	0,00	0,00	0,00	42.097,68	42.097,68	31.694,30	

## Município do Crato

Demonstração do desempenho orçamental do período findo em 31 de Dezembro de 2021

Valores em €

RUBRICA PAGAMENTOS	FONTES DE FINANCIAMENTO (n)						TOTAL	(n-1)
	RP	RG	UE	EMPR	FUNDOS ALHEIOS			
<b>Despesa corrente</b>	6.074.347,41	0,00	0,00	0,00	0,00	6.074.347,41	5.486.321,51	
D1 Despesas com o pessoal	2.699.383,37	0,00	0,00	0,00	0,00	2.699.383,37	2.581.246,94	
D1.1 Remunerações Certas e Permanentes	2.032.272,95	0,00	0,00	0,00	0,00	2.032.272,95	1.954.205,63	
D1.2 Abonos Variáveis ou Eventuais	112.438,15	0,00	0,00	0,00	0,00	112.438,15	102.859,50	
D1.3 Segurança Social	554.672,27	0,00	0,00	0,00	0,00	554.672,27	526.181,81	
D2 Aquisição de bens e serviços	2.269.230,58	0,00	0,00	0,00	0,00	2.269.230,58	2.118.851,55	
D3 Juros e outros encargos	11.365,23	0,00	0,00	0,00	0,00	11.365,23	7.801,92	
D4 Transferências e subsídios correntes	1.050.067,02	0,00	0,00	0,00	0,00	1.050.067,02	736.680,56	
D4.1 Transferências correntes	962.074,09	0,00	0,00	0,00	0,00	962.074,09	694.792,56	
D4.1.1 Administrações Públicas	212.502,08	0,00	0,00	0,00	0,00	212.502,08	200.418,42	
D4.1.1.1 Administração Central - Estado Português	3.684,03	0,00	0,00	0,00	0,00	3.684,03	11.212,38	
D4.1.1.2 Administração Central - Outras entidades	0,00	0,00	0,00	0,00	0,00	0,00	0,00	
D4.1.1.3 Segurança Social	0,00	0,00	0,00	0,00	0,00	0,00	0,00	
D4.1.1.4 Administração Regional	0,00	0,00	0,00	0,00	0,00	0,00	0,00	
D4.1.1.5 Administração Local	208.818,05	0,00	0,00	0,00	0,00	208.818,05	189.205,04	
D4.1.2 Entidades do setor não lucrativo	440.039,64	0,00	0,00	0,00	0,00	440.039,64	345.341,89	
D4.1.3 Famílias	159.641,17	0,00	0,00	0,00	0,00	159.641,17	149.032,25	
D4.1.4 Outras	149.891,20	0,00	0,00	0,00	0,00	149.891,20	0,00	
D4.2 Subsídios correntes	87.992,93	0,00	0,00	0,00	0,00	87.992,93	41.888,00	
D5 Outras despesas correntes	44.301,21	0,00	0,00	0,00	0,00	44.301,21	39.739,54	
<b>Despesa de capital</b>	2.067.255,79	0,00	0,00	0,00	0,00	2.067.255,79	2.062.905,93	
D6 Aquisição de bens de capital	1.713.564,34	0,00	0,00	0,00	0,00	1.713.564,34	1.617.668,49	
D7 Transferência e subsídios de capital	133.533,73	0,00	0,00	0,00	0,00	133.533,73	151.269,52	
D7.1 Transferências de capital	133.533,73	0,00	0,00	0,00	0,00	133.533,73	151.269,52	
D7.1.1 Administrações Públicas	26.954,35	0,00	0,00	0,00	0,00	26.954,35	9.038,24	
D7.1.1.1 Administração Central - Estado Português	0,00	0,00	0,00	0,00	0,00	0,00	0,00	
D7.1.1.2 Administração Central - Outras entidades	0,00	0,00	0,00	0,00	0,00	0,00	0,00	
D7.1.1.3 Segurança Social	0,00	0,00	0,00	0,00	0,00	0,00	0,00	
D7.1.1.4 Administração Regional	0,00	0,00	0,00	0,00	0,00	0,00	0,00	
D7.1.1.5 Administração Local	26.954,35	0,00	0,00	0,00	0,00	26.954,35	9.038,24	
D7.1.2 Entidades do setor não lucrativo	106.579,38	0,00	0,00	0,00	0,00	106.579,38	142.231,28	
D7.1.3 Famílias	0,00	0,00	0,00	0,00	0,00	0,00	0,00	
D7.1.4 Outras	0,00	0,00	0,00	0,00	0,00	0,00	0,00	
D7.2 Subsídios de capital	0,00	0,00	0,00	0,00	0,00	0,00	0,00	
D8 Outras despesas de capital	220.157,72	0,00	0,00	0,00	0,00	220.157,72	293.967,92	
<b>Despesa efetiva [5]</b>	8.141.603,20	0,00	0,00	0,00	0,00	8.141.603,20	7.549.226,44	
<b>Despesa não efetiva [6]</b>	526.494,57	0,00	0,00	0,00	0,00	526.494,57	444.076,55	
D9 Despesa com ativos financeiros	48.551,00	0,00	0,00	0,00	0,00	48.551,00	13.247,25	
D10 Despesa com passivos financeiros	477.943,57	0,00	0,00	0,00	0,00	477.943,57	430.829,30	
<b>Soma [7]=[5]+[6]</b>	8.668.097,77	0,00	0,00	0,00	0,00	8.668.097,77	7.993.302,99	
<b>Operações de tesouraria [C]</b>	0,00	0,00	0,00	0,00	1.196,25	1.196,25	41.118,99	
<b>Saldo para a gerência seguinte</b>	444.664,96	0,00	715.539,88	0,00	240.607,52	1.400.812,36	1.464.970,52	
Operações orçamentais [8] = [4]-[7]	444.664,96	0,00	715.539,88	0,00	0,00	1.160.204,84	1.265.264,43	
Operações de tesouraria [D]=[A]+[B]-[C]	0,00	0,00	0,00	0,00	240.607,52	240.607,52	199.706,09	
<b>Saldo global [2] - [5]</b>	6.932,40	0,00	414.502,58	0,00	0,00	421.434,98	242.161,31	
Despesa primária	8.130.237,97	0,00	0,00	0,00	0,00	8.130.237,97	7.541.424,52	
Saldo corrente	963.759,19	0,00	72.771,79	0,00	0,00	1.036.530,98	1.097.045,40	
Saldo de capital	-956.826,79	0,00	341.730,79	0,00	0,00	-615.096,00	-854.884,09	
Saldo primário	18.297,63	0,00	414.502,58	0,00	0,00	432.800,21	249.963,23	
<b>Receita total [1] + [2] + [3]</b>	9.112.762,73	0,00	715.539,88	0,00	0,00	9.828.302,61	9.258.567,42	
<b>Despesa total [5] + [6]</b>	8.668.097,77	0,00	0,00	0,00	0,00	8.668.097,77	7.993.302,99	





*[Handwritten signatures in blue ink]*

## **DODES – DEMONSTRAÇÃO DE EXECUÇÃO ORÇAMENTAL DA DESPESA**

# Demonstração de Execução Orçamental da Despesa

Ano: 2021

## Município do Crato

(designação da autarquia local)

Euros

Código	Classif. Económica Despesa Designação	Despesas por pagar períod. anteriores	Dotações corrigidas	Cativos/descativos	Compromissos	Obrigações	Despesas pagas líquidas de reposições			Compromissos a transitar	Obrigações por pagar	Grau de execução orçamental	
							Períodos anteriores	Período corrente	Total			Períodos anteriores	Período corrente
<b>Despesa corrente</b>													
D011	Remunerações Certas e Permanentes	27.575,71	2.174.903,20	0,00	2.170.427,94	2.063.918,94	27.575,71	2.004.697,24	2.032.272,95	106.509,00	31.645,99	1,268	62,174
D012	Abonos Variáveis ou Eventuais	1.254,62	133.365,00	0,00	125.175,81	115.122,20	1.112,34	111.325,81	112.438,15	10.053,01	2.684,05	0,834	83,475
D013	Segurança Social	0,00	613.212,00	0,00	601.325,12	550.065,74	0,00	554.672,27	554.672,27	45.259,38	1.393,47	0,000	90,454
D02	Aquisição de bens e serviços	1.177,96	3.249.551,60	0,00	3.171.980,63	2.441.887,38	23,43	2.269.207,15	2.269.230,58	730.093,25	172.656,80	0,001	69,831
D03	Juros e outros encargos	11,63	16.200,00	0,00	12.227,40	11.376,86	0,00	11.385,23	11.385,23	850,54	11,63	0,000	70,156
D04111	Administração Central - Estado Português	0,00	3.715,00	0,00	3.684,03	3.684,03	0,00	3.684,03	3.684,03	0,00	0,00	0,000	99,186
D04115	Administração Local	0,00	224.797,00	0,00	221.098,27	208.818,05	0,00	208.818,05	208.818,05	12.280,22	0,00	0,000	92,892
D0412	Entidades do setor não lucrativo	2.731,60	496.924,00	0,00	466.913,58	443.351,31	0,00	440.039,64	440.039,64	23.582,27	3.311,67	0,000	88,553
D0413	Famílias	1.057,55	166.501,00	0,00	164.228,52	160.293,00	1.057,55	158.593,62	159.641,17	3.935,52	651,83	0,635	95,245
D0414	Outras	0,00	150.000,00	0,00	149.891,20	149.891,20	0,00	149.891,20	149.891,20	0,00	0,00	0,000	99,927
D042	Subsídios correntes	0,00	91.332,00	0,00	87.992,93	87.992,93	0,00	87.992,93	87.992,93	0,00	0,00	0,000	96,344
D05	Outras despesas correntes	27,33	59.971,00	0,00	50.373,84	44.423,68	0,00	44.301,21	44.301,21	5.950,16	122,47	0,000	73,871
<b>Despesa de capital</b>													
D06	Aquisição de bens de capital	3.165,59	3.127.934,00	0,00	2.625.848,59	1.768.678,08	3.165,59	1.710.398,75	1.713.564,34	1.157.170,51	55.113,74	0,101	54,681
D07115	Administração Local	0,00	30.630,00	0,00	30.486,43	26.954,35	0,00	26.954,35	26.954,35	3.532,08	0,00	0,000	88,000
D0712	Entidades do setor não lucrativo	0,00	180.150,00	0,00	175.268,91	106.579,38	0,00	106.579,38	106.579,38	68.689,53	0,00	0,000	59,161
D0713	Famílias	0,00	11,00	0,00	0,00	0,00	0,00	0,00	0,00	0,00	0,00	0,000	0,000
D08	Outras despesas de capital	0,00	237.645,63	0,00	236.869,63	227.765,27	0,00	220.157,72	220.157,72	9.104,56	7.607,55	0,000	92,641
D09	Despesa com ativos financeiros	0,00	48.551,00	0,00	48.551,00	48.551,00	0,00	48.551,00	48.551,00	0,00	0,00	0,000	100,000
D10	Despesa com passivos financeiros	0,00	480.000,00	0,00	478.734,52	477.943,57	0,00	477.943,57	477.943,57	790,95	0,00	0,000	99,572
<b>Total Despesas Correntes</b>		<b>33.836,40</b>	<b>7.380.471,80</b>	<b>0,00</b>	<b>7.225.319,27</b>	<b>6.286.625,32</b>	<b>29.769,03</b>	<b>6.044.578,38</b>	<b>6.074.347,41</b>	<b>938.493,95</b>	<b>212.477,91</b>	<b>0,403</b>	<b>81,900</b>
<b>Total Despesas de Capital</b>		<b>3.165,59</b>	<b>4.104.921,63</b>	<b>0,00</b>	<b>3.895.759,28</b>	<b>2.656.471,65</b>	<b>3.165,59</b>	<b>2.580.584,77</b>	<b>2.593.750,36</b>	<b>1.239.287,63</b>	<b>62.721,29</b>	<b>0,077</b>	<b>63,109</b>
<b>Total Geral</b>		<b>37.001,99</b>	<b>11.485.393,43</b>	<b>0,00</b>	<b>11.121.078,55</b>	<b>8.943.296,97</b>	<b>32.934,62</b>	<b>8.635.163,15</b>	<b>8.668.097,77</b>	<b>2.177.781,58</b>	<b>275.199,20</b>	<b>0,287</b>	<b>75,184</b>

ORGÃO EXECUTIVO  
Em 30 de Abril de 2022

ORGÃO DELIBERATIVO  
Em .... de ..... de .....

*Sónia Alexandra Belo Ventura da Costa Carrilho*  
VOTE ABSTENÇÃO

# Demonstração de Execução Orçamental da Despesa

## Município do Crato

Ano: 2021

Euros

(designação da autarquia local)

Código	Classif. Económica Despesa Designação	Despesas por pagar period. anteriores	Dotações corrigidas	Cativos/descativos	Compromissos	Obrigações	Despesas pagas liquidas de reposições			Compromissos a transitar	Obrigações por pagar	Grau de execução orçamental	
							Periodos anteriores	Periodo corrente	Total			Periodos anteriores	Periodo corrente
<b>01</b>	<b>Despesas com o pessoal</b>	26.830,33	2.921.480,20	0,00	2.898.928,87	2.735.106,88	28.888,05	2.670.695,32	2.698.383,37	181.821,88	35.723,51	0,982	91,416
0101	Remunerações certas e permanentes	27.575,71	2.174.903,20	0,00	2.170.427,94	2.083.918,94	27.575,71	2.004.697,24	2.032.272,95	108.509,00	31.845,98	1,268	92,174
010101	Titulares órgãos soberania e memb. órgãos autárq.	1.910,17	87.077,00	0,00	87.077,00	86.744,14	1.910,17	82.251,89	84.182,06	332,86	2.582,08	2,848	92,807
010104	Pessoal quadros-Regime contrato individ. trabalho	17.158,10	1.046.127,00	0,00	1.046.126,22	1.034.273,31	17.158,10	997.021,47	1.014.177,57	11.852,91	20.095,74	1,640	95,308
01010401	Pessoal em funções	16.205,71	1.035.249,00	0,00	1.035.249,00	1.023.398,09	16.205,71	989.243,16	1.005.448,87	11.852,91	17.947,22	1,565	95,556
01010402	Alterações obrigatórias posic. remuneratório	0,00	7.517,00	0,00	7.516,87	7.516,87	0,00	5.671,09	5.671,09	0,00	1.845,58	0,000	75,444
01010404	Recrutamento de pessoal para novos postos trabalho	850,39	3.361,00	0,00	3.360,55	3.360,55	850,39	2.107,22	3.057,61	0,00	302,94	28,277	62,686
010106	Pessoal contratado a termo	1.004,92	55.661,00	0,00	55.659,37	43.033,80	1.004,92	41.437,19	42.442,11	12.625,77	591,49	1,805	74,446
01010601	Pessoal em funções	1.004,92	48.000,00	0,00	47.999,37	37.890,93	1.004,92	36.367,87	37.372,59	10.108,44	518,34	2,094	75,766
01010604	Recrutamento de pessoal para novos postos trabalho	0,00	7.661,00	0,00	7.660,00	5.142,87	0,00	5.069,52	5.069,52	2.517,33	73,15	0,000	66,173
010107	Pessoal em regime de tarefa ou avença	1.159,80	318.950,20	0,00	312.957,32	294.411,08	1.159,80	292.254,38	293.413,98	18.546,24	997,10	0,386	92,206
010108	Pessoal aguardando aposentação	0,00	7.000,00	0,00	6.995,00	6.388,43	0,00	6.388,43	6.388,43	606,57	0,00	0,000	91,283
010109	Pessoal em qualquer outra situação	4.990,54	203.457,00	0,00	203.456,30	182.285,91	4.990,54	182.415,35	187.405,89	11.180,39	4.880,02	2,453	89,858
010111	Representação	514,01	22.126,00	0,00	22.126,00	22.011,11	514,01	20.824,78	21.138,77	114,89	872,34	2,323	93,215
010113	Subsídio de refeição	0,00	148.837,00	0,00	148.837,77	118.887,48	0,00	118.887,48	118.887,48	29.846,29	0,00	0,000	79,878
01011301	Pessoal em funções	0,00	135.978,00	0,00	135.976,32	106.800,30	0,00	106.800,30	106.800,30	29.178,02	0,00	0,000	78,542
0101130101	Tempo Indeterminado	0,00	131.805,00	0,00	131.804,12	103.232,34	0,00	103.232,34	103.232,34	28.571,78	0,00	0,000	78,322
0101130102	Termo Certo	0,00	4.173,00	0,00	4.172,20	3.567,98	0,00	3.567,98	3.567,98	804,24	0,00	0,000	85,501
01011302	Em Qualquer Situação	0,00	10.303,00	0,00	10.302,85	9.649,71	0,00	9.649,71	9.649,71	652,94	0,00	0,000	93,659
01011303	Membros dos Órgãos	0,00	2.556,00	0,00	2.454,80	2.437,47	0,00	2.437,47	2.437,47	17,33	0,00	0,000	95,363
010114	Subsídio de férias e de Natal	124,36	247.650,00	0,00	247.297,42	234.691,84	124,36	233.809,93	233.934,29	12.605,58	757,55	0,050	94,408
01011401	Pessoal em funções	124,36	192.473,00	0,00	192.472,04	181.821,56	124,36	181.545,32	181.669,68	10.650,48	151,88	0,085	94,322
0101140102	Pessoal a tempo indeterminado	124,36	192.473,00	0,00	192.472,04	181.821,56	124,36	181.545,32	181.669,68	10.650,48	151,88	0,085	94,322
01011402	Pessoal em qualquer outra situação	0,00	55.186,00	0,00	54.825,38	52.870,28	0,00	52.284,81	52.284,61	1.955,10	605,67	0,000	94,706
010115	Remunerações por doença e maternidade/paternidade	716,01	80.000,00	0,00	59.999,54	51.212,04	716,01	49.608,36	50.322,37	8.787,50	889,67	1,193	82,877
0102	Abonos variáveis ou eventuais	1.254,62	133.365,00	0,00	125.175,81	115.122,20	1.112,34	111.325,81	112.438,15	10.053,81	2.884,05	0,834	93,475
010202	Horas extraordinárias	1.108,01	85.455,00	0,00	85.453,84	85.453,84	1.108,01	82.519,18	83.627,19	0,00	1.826,85	1,297	96,564
010204	Ajudas de custo	81,22	8.500,00	0,00	5.075,54	3.291,53	0,00	3.210,31	3.210,31	1.784,01	81,22	0,000	37,768
010205	Abono para falhas	4,33	3.000,00	0,00	2.999,72	1.946,77	4,33	1.934,08	1.938,41	1.052,95	8,38	0,144	64,469
010207	Colaboração técnica e especializada	0,00	50,00	0,00	0,00	0,00	0,00	0,00	0,00	0,00	0,00	0,000	0,000
010210	Subsídio de trabalho nocturno	0,00	10,00	0,00	0,00	0,00	0,00	0,00	0,00	0,00	0,00	0,000	0,000
010211	Subsídio de turno	0,00	50,00	0,00	0,00	0,00	0,00	0,00	0,00	0,00	0,00	0,000	0,000
010212	Indemnizações por cessação de funções	0,00	8.500,00	0,00	6.499,14	2.293,75	0,00	2.293,75	2.293,75	4.205,39	0,00	0,000	35,288
010213	Outros suplementos e prémios	61,06	29.800,00	0,00	25.147,57	22.136,31	0,00	21.368,49	21.368,49	3.011,28	767,82	0,000	71,706
01021302	Outros	61,06	29.800,00	0,00	25.147,57	22.136,31	0,00	21.368,49	21.368,49	3.011,28	767,82	0,000	71,706
0103	Segurança social	0,00	813.212,00	0,00	601.325,12	558.065,74	0,00	554.672,27	554.672,27	45.259,38	1.393,47	0,000	90,454

# Demonstração de Execução Orçamental da Despesa

Ano: 2021  
Euros

## Município do Crato

(designação da autarquia local)

Código	Classif. Económica Despesa Designação	Despesas por pagar period. anteriores	Dotações corrigidas	Cativos/descativos	Compromissos	Obrigações	Despesas pagas líquidas de reposições			Compromissos a transitar	Obrigações por pagar	Grau de execução orçamental	
							Períodos anteriores	Período corrente	Total			Períodos anteriores	Período corrente
<b>Despesa corrente</b>													
010301	Encargos com a saúde	0,00	70.000,00	0,00	63.049,68	60.092,97	0,00	60.092,97	60.092,97	2.657,01	0,00	0,000	85,847
010302	Outros encargos com a saúde	0,00	24.000,00	0,00	23.999,82	23.672,58	0,00	23.672,58	23.672,58	327,24	0,00	0,000	98,636
010303	Subsídio familiar a criança e jovens	0,00	6.600,00	0,00	6.599,38	5.136,42	0,00	5.136,42	5.136,42	1.462,96	0,00	0,000	77,825
010304	Outras prestações familiares	0,00	2.600,00	0,00	0,00	0,00	0,00	0,00	0,00	0,00	0,000	0,000	0,000
010305	Contribuições para a segurança social	0,00	464.652,00	0,00	463.408,34	438.103,00	0,00	438.103,00	438.103,00	25.305,34	0,00	0,000	94,225
01030501	Assistência na doença dos funcionários públicos	0,00	50,00	0,00	0,00	0,00	0,00	0,00	0,00	0,00	0,000	0,000	0,000
01030502	Segurança social dos funcionários públicos	0,00	464.602,00	0,00	463.408,34	438.103,00	0,00	438.103,00	438.103,00	25.305,34	0,00	0,000	94,236
0103050201	Caixa Geral de Aposentações	0,00	266.169,00	0,00	265.000,00	255.857,17	0,00	255.857,17	255.857,17	9.142,83	0,00	0,000	96,115
0103050202	Regime Geral	0,00	198.703,00	0,00	198.408,34	182.245,83	0,00	182.245,83	182.245,83	16.162,51	0,00	0,000	91,718
010309	Seguros	0,00	45.000,00	0,00	44.267,60	29.060,77	0,00	27.667,30	27.667,30	15.206,83	1.393,47	0,000	61,483
01030901	Seguros acidentes trabalho doenças profissionais	0,00	45.000,00	0,00	44.267,60	29.060,77	0,00	27.667,30	27.667,30	15.206,83	1.393,47	0,000	61,483
010310	Outras despesas de segurança social	0,00	60,00	0,00	0,00	0,00	0,00	0,00	0,00	0,00	0,000	0,000	0,000
01031001	Eventualidade Maternidade, paternidade e adopção	0,00	10,00	0,00	0,00	0,00	0,00	0,00	0,00	0,00	0,000	0,000	0,000
01031099	Outras despesas de segurança social	0,00	50,00	0,00	0,00	0,00	0,00	0,00	0,00	0,00	0,000	0,000	0,000
02	Aquisição de bens e serviços	1.177,96	3.249.551,60	0,00	3.171.960,63	2.441.897,38	23,43	2.269.207,15	2.269.230,58	730.093,25	172.656,80	0,001	69,831
0201	Aquisição de bens	58,34	834.685,00	0,00	819.562,57	702.460,32	0,00	663.484,48	663.484,48	117.102,25	38.975,84	0,000	79,489
020101	Matérias-primas e subsidiárias	0,00	18.230,00	0,00	18.224,62	14.523,87	0,00	13.461,06	13.461,06	3.700,75	1.062,81	0,000	73,840
020102	Combustíveis e lubrificantes	0,00	223.686,00	0,00	218.536,94	162.493,69	0,00	135.827,98	135.827,98	56.043,25	26.665,71	0,000	60,723
02010201	Gasolina	0,00	4.751,00	0,00	4.740,13	3.395,79	0,00	2.615,96	2.615,96	1.344,34	779,83	0,000	55,061
02010202	Gasóleo	0,00	154.803,00	0,00	154.662,63	136.019,92	0,00	110.508,70	110.508,70	18.642,71	25.511,22	0,000	71,387
02010299	Outros	0,00	64.132,00	0,00	59.134,18	23.077,98	0,00	22.703,32	22.703,32	36.056,20	374,66	0,000	35,401
020103	Munições, explosivos e artificios	0,00	50,00	0,00	0,00	0,00	0,00	0,00	0,00	0,00	0,000	0,000	0,000
020104	Limpeza e higiene	0,00	44.182,00	0,00	43.662,51	41.514,63	0,00	41.514,63	41.514,63	2.177,89	0,00	0,000	63,963
020105	Alimentação-Refeições confeccionadas	0,00	21.681,00	0,00	21.091,08	19.872,05	0,00	18.836,75	18.836,75	1.219,03	1.035,30	0,000	66,661
020106	Alimentação-Géneros para confeccionar	0,00	61.753,00	0,00	57.560,06	42.043,97	0,00	41.247,53	41.247,53	15.546,09	796,44	0,000	66,794
020107	Vestuário e artigos pessoais	0,00	10.624,00	0,00	10.623,69	9.211,86	0,00	9.211,86	9.211,86	1.411,83	0,00	0,000	66,708
020108	Material de escritório	5,50	18.710,00	0,00	18.514,37	17.369,69	0,00	17.364,19	17.364,19	1.144,68	5,50	0,000	62,807
020109	Produtos químicos e farmacêuticos	0,00	17.979,00	0,00	17.968,39	14.947,34	0,00	14.947,34	14.947,34	3.021,05	0,00	0,000	83,138
020111	Material de consumo clínico	0,00	500,00	0,00	473,62	473,62	0,00	473,62	473,62	0,00	0,00	0,000	94,724
020112	Material de transporte-Peças	3,60	10.300,00	0,00	10.282,03	9.804,59	0,00	9.641,09	9.641,09	477,44	163,50	0,000	93,603
020114	Outro material-Peças	13,26	22.680,00	0,00	22.875,09	21.923,05	0,00	21.877,93	21.877,93	862,04	45,12	0,000	95,620
020115	Prémios, condecorações e ofertas	0,00	62.318,00	0,00	61.004,37	40.311,92	0,00	33.917,78	33.917,78	20.602,45	6.394,14	0,000	54,427
020116	Mercadorias para venda	0,00	250.010,00	0,00	249.999,11	247.641,04	0,00	247.641,04	247.641,04	2.358,07	0,00	0,000	99,052
02011601	Água	0,00	250.000,00	0,00	249.999,11	247.641,04	0,00	247.641,04	247.641,04	2.358,07	0,00	0,000	99,056
02011603	Outras	0,00	10,00	0,00	0,00	0,00	0,00	0,00	0,00	0,00	0,000	0,000	0,000
020117	Ferramentas e utensílios	7,38	10.000,00	0,00	9.485,66	8.991,52	0,00	8.014,69	8.014,69	494,14	76,83	0,000	69,147

# Demonstração de Execução Orçamental da Despesa

## Município do Crato

Ano: 2021

Euros

(designação da autarquia local)

Código	Classif. Económica Despesa Designação	Despesas por pagar period. anteriores	Dotações corrigidas	Cativos/descativos	Compromissos	Obrigações	Despesas pagas líquidas de reposições			Compromissos a transitar	Obrigações por pagar	Grau de execução orçamental	
							Períodos anteriores	Período corrente	Total			Períodos anteriores	Período corrente
<b>Despesa corrente</b>													
020118	Livros e documentação técnica	0,00	511,00	0,00	177,09	177,09	0,00	0,00	0,00	0,00	177,09	0,000	0,000
020119	Artigos honoríficos e de decoração	0,00	1.544,00	0,00	1.543,31	1.216,74	0,00	1.216,74	1.216,74	326,57	0,00	0,000	78,804
020120	Material de educação, cultura e recreio	0,00	7.026,00	0,00	6.962,47	3.874,08	0,00	3.661,08	3.661,08	3.088,39	213,00	0,000	52,108
020121	Outros bens	28,60	52.701,00	0,00	50.518,16	46.069,57	0,00	43.729,17	43.729,17	4.448,59	2.340,40	0,000	82,976
0202	Aquisição de serviços	1.119,62	2.414.866,80	0,00	2.352.418,06	1.739.427,06	23,43	1.605.722,67	1.605.746,10	612.991,00	133.680,98	0,001	66,493
020201	Encargos das instalações	740,42	281.640,00	0,00	246.378,76	189.333,78	0,00	187.003,45	187.003,45	57.045,00	2.330,33	0,000	71,474
020202	Limpeza e higiene	0,00	10.000,00	0,00	8.678,34	8.678,34	0,00	8.042,60	8.042,60	0,00	635,74	0,000	80,426
020203	Conservação de bens	23,43	85.531,00	0,00	85.510,65	70.855,24	23,43	66.741,93	66.765,36	14.655,71	4.089,88	0,027	78,032
020204	Locação de edifícios	0,00	17.979,00	0,00	17.978,48	17.327,78	0,00	17.327,78	17.327,78	650,70	0,00	0,000	96,378
020206	Locação de material de transporte	0,00	1.100,00	0,00	590,40	590,40	0,00	590,40	590,40	0,00	0,00	0,000	53,673
020208	Locação de outros bens	0,00	91.526,00	0,00	91.069,49	70.468,56	0,00	19.891,56	19.891,56	20.630,93	50.577,00	0,000	21,733
020209	Comunicações	0,00	52.373,00	0,00	46.132,97	39.438,05	0,00	39.438,05	39.438,05	6.694,92	0,00	0,000	75,302
020210	Transportes	48,12	67.243,00	0,00	66.971,58	57.237,27	0,00	57.087,25	57.087,25	9.734,31	150,02	0,000	84,897
020211	Representação dos serviços	0,00	1.799,00	0,00	798,10	798,10	0,00	798,10	798,10	0,00	0,00	0,000	44,364
020212	Seguros	0,00	25.001,00	0,00	24.643,88	24.643,88	0,00	24.643,88	24.643,88	0,00	0,00	0,000	98,572
020213	Deslocações e estadas	0,00	11.942,00	0,00	11.940,94	11.940,94	0,00	11.940,94	11.940,94	0,00	0,00	0,000	99,991
020214	Estudos, pareceres, projectos e consultoria	0,00	330.043,60	0,00	330.043,05	187.670,31	0,00	161.639,57	161.639,57	142.372,74	26.030,74	0,000	46,975
020215	Formação	0,00	10.253,00	0,00	10.241,15	5.288,20	0,00	5.288,20	5.288,20	4.942,95	0,00	0,000	51,675
020216	Seminários, exposições e similares	0,00	7.921,00	0,00	6.358,02	5.680,52	0,00	5.680,52	5.680,52	677,50	0,00	0,000	71,715
020217	Publicidade	0,00	26.855,00	0,00	26.282,30	22.339,48	0,00	20.339,48	20.339,48	3.642,82	2.000,00	0,000	75,738
020218	Vigilância e segurança	0,00	11.133,00	0,00	9.474,18	8.830,99	0,00	8.705,53	8.705,53	643,19	125,46	0,000	76,198
020219	Assistência técnica	0,00	68.162,00	0,00	67.764,43	12.239,39	0,00	12.239,39	12.239,39	55.525,04	0,00	0,000	17,956
020220	Outros trabalhos especializados	307,85	703.530,00	0,00	699.068,06	568.269,55	0,00	565.964,87	565.964,87	110.798,51	22.304,68	0,000	80,446
020222	Serviços de saúde	0,00	7.850,00	0,00	7.845,00	3.169,40	0,00	3.169,40	3.169,40	4.675,60	0,00	0,000	40,375
020224	Encargos de cobrança de receitas	0,00	15.000,00	0,00	12.616,71	12.616,71	0,00	12.616,71	12.616,71	0,00	0,00	0,000	84,111
020225	Outros serviços	0,00	607.985,00	0,00	582.001,25	402.000,17	0,00	376.563,06	376.563,06	180.001,08	25.437,11	0,000	61,936
03	Juros e outros encargos	11,63	16.200,00	0,00	12.227,40	11.376,86	0,00	11.365,23	11.365,23	850,54	11,63	0,000	70,156
0301	Juros da dívida pública	0,00	16.000,00	0,00	12.172,37	11.362,89	0,00	11.362,89	11.362,89	809,48	0,00	0,000	71,018
030103	Socied.financ.-Bancos e outras instit. financeiras	0,00	16.000,00	0,00	12.172,37	11.362,89	0,00	11.362,89	11.362,89	809,48	0,00	0,000	71,018
03010302	Empréstimos de médio e longo prazos	0,00	16.000,00	0,00	12.172,37	11.362,89	0,00	11.362,89	11.362,89	809,48	0,00	0,000	71,018
0303	Juros de locação financeira	0,00	100,00	0,00	41,08	0,00	0,00	0,00	0,00	41,08	0,00	0,000	0,000
030305	Material de transporte	0,00	50,00	0,00	41,08	0,00	0,00	0,00	0,00	41,08	0,00	0,000	0,000
030308	Outros investimentos	0,00	50,00	0,00	0,00	0,00	0,00	0,00	0,00	0,00	0,00	0,000	0,000
0305	Outros juros	11,63	100,00	0,00	13,97	13,97	0,00	2,34	2,34	0,00	11,63	0,000	2,340
030502	Outros	11,63	100,00	0,00	13,97	13,97	0,00	2,34	2,34	0,00	11,63	0,000	2,340
04	Transferências correntes	3.789,15	1.041.937,00	0,00	1.005.615,60	968.037,59	1.057,55	961.016,54	962.074,09	39.778,01	3.963,50	0,101	92,234



# Demonstração de Execução Orçamental da Despesa

## Município do Crato

Ano: 2021  
Euros

(designação da autarquia local)

Código	Classif. Económica Despesa Designação	Despesas por pagar period. anteriores	Dotações corrigidas	Cativos/descativos	Compromissos	Obrigações	Despesas pagas líquidas de reposições			Compromissos a transitar	Obrigações por pagar	Grau de execução orçamental	
							Períodos anteriores	Período corrente	Total			Períodos anteriores	Período corrente
<b>Despesa corrente</b>													
0401	Sociedades e quase sociedades não financeiras	0,00	150.000,00	0,00	149.891,20	149.891,20	0,00	149.891,20	149.891,20	0,00	0,00	0,000	99,927
040102	Privadas	0,00	150.000,00	0,00	149.891,20	149.891,20	0,00	149.891,20	149.891,20	0,00	0,00	0,000	99,927
0403	Administração central	0,00	3.715,00	0,00	3.684,03	3.684,03	0,00	3.684,03	3.684,03	0,00	0,00	0,000	99,166
040301	Estado	0,00	3.715,00	0,00	3.684,03	3.684,03	0,00	3.684,03	3.684,03	0,00	0,00	0,000	99,166
0405	Administração local	0,00	224.797,00	0,00	221.098,27	208.818,05	0,00	208.818,05	208.818,05	12.280,22	0,00	0,000	92,892
040501	Continente	0,00	224.797,00	0,00	221.098,27	208.818,05	0,00	208.818,05	208.818,05	12.280,22	0,00	0,000	92,862
04050101	Municípios	0,00	15.000,00	0,00	15.000,00	13.263,67	0,00	13.263,67	13.263,67	1.736,33	0,00	0,000	88,424
04050102	Freguesias	0,00	151.020,00	0,00	151.007,63	151.007,63	0,00	151.007,63	151.007,63	0,00	0,00	0,000	99,992
04050104	Associações de municípios	0,00	58.777,00	0,00	55.090,64	44.546,75	0,00	44.546,75	44.546,75	10.543,89	0,00	0,000	75,789
0407	Instituições sem fins lucrativos	2.731,60	496.924,00	0,00	466.913,58	443.351,31	0,00	440.039,64	440.039,64	23.562,27	3.311,67	0,000	88,553
040701	Instituições sem fins lucrativos	2.731,60	496.924,00	0,00	466.913,58	443.351,31	0,00	440.039,64	440.039,64	23.562,27	3.311,67	0,000	88,553
0408	Famílias	1.057,55	166.501,00	0,00	164.228,52	160.293,00	1.057,55	158.583,62	159.641,17	3.935,52	651,83	0,635	95,245
040802	Outras	1.057,55	166.501,00	0,00	164.228,52	160.293,00	1.057,55	158.583,62	159.641,17	3.935,52	651,83	0,635	95,245
05	Subsídios	0,00	91.332,00	0,00	87.992,93	87.992,93	0,00	87.992,93	87.992,93	0,00	0,00	0,000	96,344
0508	Famílias	0,00	91.332,00	0,00	87.992,93	87.992,93	0,00	87.992,93	87.992,93	0,00	0,00	0,000	96,344
050803	Outras	0,00	91.332,00	0,00	87.992,93	87.992,93	0,00	87.992,93	87.992,93	0,00	0,00	0,000	96,344
06	Outras despesas correntes	27,33	59.971,00	0,00	50.373,94	44.423,68	0,00	44.301,21	44.301,21	5.950,16	122,47	0,000	73,871
0602	Diversas	27,33	59.971,00	0,00	50.373,94	44.423,68	0,00	44.301,21	44.301,21	5.950,16	122,47	0,000	73,871
060201	Impostos e taxas	0,00	17.634,00	0,00	17.544,86	17.227,42	0,00	17.227,42	17.227,42	317,44	0,00	0,000	97,694
060202	Activos incorpóreos	0,00	5.000,00	0,00	1.134,00	118,00	0,00	118,00	118,00	1.016,00	0,00	0,000	2,360
060203	Outras	27,33	37.337,00	0,00	31.694,98	27.078,26	0,00	26.955,79	26.955,79	4.616,72	122,47	0,000	72,196
06020301	Outras restituições	0,00	8.071,00	0,00	8.070,64	8.070,64	0,00	8.070,64	8.070,64	0,00	0,00	0,000	99,996
06020304	Serviços bancários	0,00	7.129,00	0,00	7.120,03	5.916,39	0,00	5.821,26	5.821,26	1.203,64	95,14	0,000	81,856
06020305	Outras	27,33	22.137,00	0,00	16.504,31	13.091,23	0,00	13.063,90	13.063,90	3.413,98	27,33	0,000	59,014
<b>Despesa de capital</b>													
07	Aquisição de bens de capital	3.165,59	3.127.634,00	0,00	2.925.849,59	1.768.678,08	3.165,59	1.710.398,75	1.713.564,34	1.157.170,51	55.113,74	0,101	54,881
0701	Investimentos	3.165,59	2.112.058,00	0,00	1.950.067,71	1.323.320,21	3.165,59	1.265.040,88	1.268.206,47	626.747,50	55.113,74	0,150	59,896
070101	Terrenos	0,00	100.020,00	0,00	0,00	0,00	0,00	0,00	0,00	0,00	0,00	0,000	0,000
070102	Habitlações	0,00	2.840,00	0,00	2.670,75	2.670,75	0,00	2.670,75	2.670,75	0,00	0,00	0,000	94,040
07010202	Aquisição	0,00	10,00	0,00	0,00	0,00	0,00	0,00	0,00	0,00	0,00	0,000	0,000
07010203	Reparação e beneficiação	0,00	2.830,00	0,00	2.670,75	2.670,75	0,00	2.670,75	2.670,75	0,00	0,00	0,000	94,373
070103	Edifícios	0,00	494.233,00	0,00	491.945,29	395.048,55	0,00	391.784,03	391.784,03	98.896,74	3.284,52	0,000	79,267
07010301	Instalações de serviços	0,00	10.213,00	0,00	10.042,95	0,00	0,00	0,00	0,00	10.042,95	0,00	0,000	0,000
07010302	Instalações desportivas e recreativas	0,00	67.000,00	0,00	66.766,02	57.647,60	0,00	57.647,60	57.647,60	9.118,42	0,00	0,000	86,041
07010305	Escolas	0,00	38.050,00	0,00	37.967,85	24.231,00	0,00	24.231,00	24.231,00	13.736,85	0,00	0,000	63,682
07010307	Outros	0,00	378.970,00	0,00	377.168,47	313.169,95	0,00	309.885,43	309.885,43	63.998,52	3.284,52	0,000	81,770



# Demonstração de Execução Orçamental da Despesa

## Município do Crato

Ano: 2021

Euros

(designação da autarquia local)

Código	Classif. Económica Despesa Designação	Despesas por pagar period. anteriores	Dotações corrigidas	Cativos/descativos	Compromissos	Obrigações	Despesas pagas liquidas de reposições			Compromissos a transitar	Obrigações por pagar	Grau de execução orçamental	
							Períodos anteriores	Período corrente	Total			Períodos anteriores	Período corrente
<b>Despesa de capital</b>													
070104	Construções diversas	0,00	719.901,00	0,00	695.454,40	400.185,61	0,00	351.135,01	351.135,01	295.268,79	49.050,60	0,000	48,775
07010401	Viadutos, arruamentos e obras complementares	0,00	76.187,00	0,00	76.183,57	49.436,86	0,00	17.715,82	17.715,82	28.746,71	31.721,04	0,000	23,253
07010402	Sistemas de drenagem de águas residuais	0,00	74.000,00	0,00	49.958,12	18.222,99	0,00	18.222,99	18.222,99	33.735,13	0,00	0,000	21,923
07010404	Iluminação pública	0,00	14.030,00	0,00	14.022,25	14.022,25	0,00	8.891,00	8.891,00	0,00	5.131,25	0,000	63,371
07010405	Parques e jardins	0,00	9.433,00	0,00	9.412,30	6.869,57	0,00	6.869,57	6.869,57	2.542,73	0,00	0,000	72,825
07010406	Instalações desportivas e recreativas	0,00	171.210,00	0,00	171.007,26	155.322,38	0,00	143.371,45	143.371,45	15.684,91	11.950,93	0,000	83,740
07010407	Captação e distribuição de água	0,00	24.470,00	0,00	24.442,05	11.854,95	0,00	11.854,95	11.854,95	12.587,10	0,00	0,000	48,447
07010409	Sinalização e trânsito	0,00	35.110,00	0,00	35.081,42	10.331,35	0,00	10.083,97	10.083,97	24.750,07	247,38	0,000	28,721
07010412	Cemitérios	0,00	213.051,00	0,00	213.000,00	135.805,21	0,00	135.805,21	135.805,21	77.194,79	0,00	0,000	63,743
07010413	Outros	0,00	102.410,00	0,00	102.347,40	320,05	0,00	320,05	320,05	102.027,35	0,00	0,000	0,313
070106	Material de transporte	100,43	251.480,00	0,00	250.116,46	170.951,46	100,43	170.851,03	170.951,46	79.165,00	0,00	0,040	67,938
07010602	Outro	100,43	251.480,00	0,00	250.116,46	170.951,46	100,43	170.851,03	170.951,46	79.165,00	0,00	0,040	67,938
070107	Equipamento de informática	0,00	59.711,00	0,00	59.503,50	54.387,38	0,00	54.387,38	54.387,38	5.116,12	0,00	0,000	91,084
070108	Software informático	3.065,18	25.080,00	0,00	24.977,43	16.834,14	3.065,18	12.991,62	16.056,78	8.143,29	777,36	12,222	51,801
070109	Equipamento administrativo	0,00	75.380,00	0,00	75.181,21	73.879,21	0,00	73.879,21	73.879,21	1.282,00	0,00	0,000	98,009
070110	Equipamento básico	0,00	176.393,00	0,00	168.289,20	142.403,73	0,00	142.403,73	142.403,73	25.885,47	0,00	0,000	80,731
07011001	Equipamento de recolha de resíduos	0,00	16.000,00	0,00	15.990,00	15.990,00	0,00	15.990,00	15.990,00	0,00	0,00	0,000	99,937
07011002	Outro	0,00	160.393,00	0,00	152.299,20	126.413,73	0,00	126.413,73	126.413,73	25.885,47	0,00	0,000	78,815
070111	Ferramentas e utensílios	0,00	3.050,00	0,00	3.027,76	3.027,76	0,00	1.026,50	1.026,50	0,00	2.001,26	0,000	33,656
070112	Artigos e objectos de valor	0,00	6.400,00	0,00	6.302,50	6.302,50	0,00	6.302,50	6.302,50	0,00	0,00	0,000	98,477
070113	Investimentos incorpóreos	0,00	116.610,00	0,00	92.250,00	0,00	0,00	0,00	0,00	92.250,00	0,00	0,000	0,000
070115	Outros investimentos	0,00	80.980,00	0,00	80.369,21	57.629,12	0,00	57.629,12	57.629,12	22.740,09	0,00	0,000	71,182
0702	Locação financeira	0,00	107.470,00	0,00	107.408,87	5.582,49	0,00	5.582,49	5.582,49	101.826,38	0,00	0,000	5,194
070203	Edifícios	0,00	100.010,00	0,00	100.000,00	5.582,49	0,00	5.582,49	5.582,49	94.417,51	0,00	0,000	5,582
07020301	Viadutos, arruamentos e obras complementares	0,00	100.000,00	0,00	100.000,00	5.582,49	0,00	5.582,49	5.582,49	94.417,51	0,00	0,000	5,582
07020305	Instalações desportivas e recreativas	0,00	10,00	0,00	0,00	0,00	0,00	0,00	0,00	0,00	0,00	0,000	0,000
070205	Material de transporte	0,00	7.410,00	0,00	7.408,87	0,00	0,00	0,00	0,00	7.408,87	0,00	0,000	0,000
070207	Maquinaria e equipamento	0,00	50,00	0,00	0,00	0,00	0,00	0,00	0,00	0,00	0,00	0,000	0,000
0703	Bens de domínio público	0,00	908.406,00	0,00	868.372,01	439.775,38	0,00	439.775,38	439.775,38	428.596,63	0,00	0,000	48,412
070303	Outras construções e infraestruturas	0,00	908.356,00	0,00	868.372,01	439.775,38	0,00	439.775,38	439.775,38	428.596,63	0,00	0,000	48,414
07030301	Viadutos, arruamentos e obras complementares	0,00	218.130,00	0,00	212.997,07	46.309,73	0,00	46.309,73	46.309,73	166.687,34	0,00	0,000	21,230
07030302	Sistemas de drenagem de águas residuais	0,00	300,00	0,00	0,00	0,00	0,00	0,00	0,00	0,00	0,00	0,000	0,000
07030305	Parques e jardins	0,00	347.120,00	0,00	346.735,24	299.840,19	0,00	299.840,19	299.840,19	46.895,05	0,00	0,000	66,379
07030307	Captação e distribuição de água	0,00	300,00	0,00	0,00	0,00	0,00	0,00	0,00	0,00	0,00	0,000	0,000
07030308	Viação rural	0,00	184.856,00	0,00	165.483,65	87.482,26	0,00	87.482,26	87.482,26	78.001,39	0,00	0,000	47,325
07030313	Outros	0,00	157.650,00	0,00	143.158,05	6.143,20	0,00	6.143,20	6.143,20	137.012,85	0,00	0,000	3,897

# Demonstração de Execução Orçamental da Despesa

Ano: 2021

## Município do Crato

(designação da autarquia local)

Euros

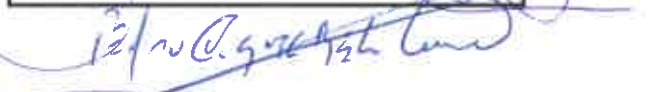
Código	Classif. Económica Despesa Designação	Despesas por pagar period. anteriores	Dotações corrigidas	Cativos/descativos	Compromissos	Obrigações	Despesas pagas líquidas de reposições			Compromissos a transitar	Obrigações por pagar	Grau de execução orçamental	
							Períodos anteriores	Período corrente	Total			Períodos anteriores	Período corrente
<b>Despesa de capital</b>													
070305	Bens do património histórico, artístico e cultural	0,00	50,00	0,00	0,00	0,00	0,00	0,00	0,00	0,00	0,00	0,000	0,000
08	Transferências de capital	0,00	210.791,00	0,00	205.755,34	133.533,73	0,00	133.533,73	133.533,73	72.221,61	0,00	0,000	63,349
0805	Administração local	0,00	30.630,00	0,00	30.486,43	26.954,35	0,00	26.954,35	26.954,35	3.532,08	0,00	0,000	88,000
080501	Continente	0,00	30.630,00	0,00	30.486,43	26.954,35	0,00	26.954,35	26.954,35	3.532,08	0,00	0,000	88,000
08050102	Freguesias	0,00	10,00	0,00	0,00	0,00	0,00	0,00	0,00	0,00	0,00	0,000	0,000
08050104	Associações de municípios	0,00	30.620,00	0,00	30.486,43	26.954,35	0,00	26.954,35	26.954,35	3.532,08	0,00	0,000	88,029
0807	Instituições sem fins lucrativos	0,00	180.150,00	0,00	175.268,91	106.579,38	0,00	106.579,38	106.579,38	68.689,53	0,00	0,000	59,161
080701	Instituições sem fins lucrativos	0,00	180.150,00	0,00	175.268,91	106.579,38	0,00	106.579,38	106.579,38	68.689,53	0,00	0,000	59,161
0808	Famílias	0,00	11,00	0,00	0,00	0,00	0,00	0,00	0,00	0,00	0,00	0,000	0,000
080802	Outras	0,00	11,00	0,00	0,00	0,00	0,00	0,00	0,00	0,00	0,00	0,000	0,000
09	Activos financeiros	0,00	48.551,00	0,00	48.551,00	48.551,00	0,00	48.551,00	48.551,00	0,00	0,00	0,000	100,000
0907	Ações e outras participações	0,00	48.551,00	0,00	48.551,00	48.551,00	0,00	48.551,00	48.551,00	0,00	0,00	0,000	100,000
090702	Socied.e quase socied.não financeiras-Públicas	0,00	48.551,00	0,00	48.551,00	48.551,00	0,00	48.551,00	48.551,00	0,00	0,00	0,000	100,000
10	Passivos financeiros	0,00	480.000,00	0,00	478.734,52	477.943,57	0,00	477.943,57	477.943,57	790,95	0,00	0,000	99,572
1006	Empréstimos a médio e longo prazos	0,00	480.000,00	0,00	478.734,52	477.943,57	0,00	477.943,57	477.943,57	790,95	0,00	0,000	99,572
100603	Socied.financ.-Bancos e outras instít. financeiras	0,00	480.000,00	0,00	478.734,52	477.943,57	0,00	477.943,57	477.943,57	790,95	0,00	0,000	99,572
11	Outras despesas de capital	0,00	237.645,63	0,00	236.869,83	227.765,27	0,00	220.157,72	220.157,72	9.104,56	7.607,55	0,000	92,641
1102	Diversas	0,00	237.645,63	0,00	236.869,83	227.765,27	0,00	220.157,72	220.157,72	9.104,56	7.607,55	0,000	92,641
110299	Outras	0,00	237.645,63	0,00	236.869,83	227.765,27	0,00	220.157,72	220.157,72	9.104,56	7.607,55	0,000	92,641
<b>Total Despesas Correntes</b>		<b>33.836,40</b>	<b>7.380.471,80</b>	<b>0,00</b>	<b>7.225.319,27</b>	<b>6.286.825,32</b>	<b>29.769,03</b>	<b>6.044.578,38</b>	<b>6.074.347,41</b>	<b>938.493,95</b>	<b>212.477,91</b>	<b>0,403</b>	<b>81,900</b>
<b>Total Despesas de Capital</b>		<b>3.165,59</b>	<b>4.104.921,63</b>	<b>0,00</b>	<b>3.895.759,28</b>	<b>2.656.471,65</b>	<b>3.185,59</b>	<b>2.590.584,77</b>	<b>2.593.756,36</b>	<b>1.239.287,63</b>	<b>62.721,29</b>	<b>0,077</b>	<b>63,109</b>
<b>Total Geral</b>		<b>37.001,99</b>	<b>11.485.393,43</b>	<b>0,00</b>	<b>11.121.078,55</b>	<b>8.943.296,97</b>	<b>32.934,62</b>	<b>8.635.163,15</b>	<b>8.668.097,77</b>	<b>2.177.781,58</b>	<b>275.199,20</b>	<b>0,287</b>	<b>75,184</b>

**ORGÃO EXECUTIVO**

Em ... de ... de ...

**ORGÃO DELIBERATIVO**

Em ... de ... de ...

  
 Sónia Alexandra Belo Ventura da Costa Carrilho  
 12/04/2022



*[Handwritten signatures in blue ink]*

**DOREC – DEMONSTRAÇÃO DE  
EXECUÇÃO ORÇAMENTAL DA RECEITA**

# Demonstração de Execução Orçamental da Receita

Ano: 2021

## Município do Crato

(designação da autarquia local)

Euros

Rúbrica	Descrição	Previsões corrigidas	Rec. p/ cobrar per. anteriores	Receitas liquidadas	Liquidações anuladas	Receitas cobradas brutas	Reembolsos e Restituições		Receitas cobradas líquidas			Rec. p/ cobrar final do período	Grau exec. orçamental	
							Emitidos	Pagos	Períodos anteriores	Período corrente	Total		Períodos anteriores	Período corrente
<b>Receita corrente</b>														
R011	Impostos diretos	416.361,00	0,00	507.932,62	0,00	507.932,62	0,00	0,00	0,00	507.932,62	507.932,62	0,00	0,000	121,993
R012	Impostos indiretos	6.657,00	407,10	664,03	0,00	664,03	0,00	0,00	0,00	664,03	664,03	0,00	0,000	9,975
R03	Taxas, multas e outras penalidades	32.960,00	1.836,66	15.838,05	0,00	15.160,18	0,00	0,00	518,75	14.641,43	15.160,18	0,00	1,574	44,422
R04	Rendimentos de propriedade	216.992,00	0,00	167.897,35	0,00	167.897,35	0,00	0,00	0,00	167.897,35	167.897,35	0,00	0,000	77,375
R05111	Administração Central - Estado Português	5.921.424,00	337.075,45	5.741.290,73	0,00	5.741.290,73	0,00	0,00	0,00	5.741.290,73	5.741.290,73	0,00	0,000	96,958
R05112	Administração Central - Outras entidades	61.434,00	0,00	96.478,07	0,00	96.478,07	0,00	0,00	0,00	96.478,07	96.478,07	0,00	0,000	157,043
R05113	Segurança Social	12.000,00	0,00	11.849,52	0,00	11.849,52	0,00	0,00	0,00	11.849,52	11.849,52	0,00	0,000	98,746
R05115	Administração Local	61.562,00	61.561,54	0,00	0,00	0,00	0,00	0,00	0,00	0,00	0,00	0,00	0,000	0,000
R0513	Outras	43.500,00	0,00	72.938,97	0,00	72.938,97	0,00	0,00	0,00	72.938,97	72.938,97	0,00	0,000	167,676
R06	Venda de bens e serviços	1.353.894,00	355.776,35	411.071,47	0,00	386.335,37	0,00	0,00	23.899,45	362.435,92	386.335,37	0,00	1,765	26,770
R07	Outras receitas correntes	155.000,00	4.317,92	110.331,55	0,00	110.331,55	0,00	0,00	0,00	110.331,55	110.331,55	0,00	0,000	71,182
<b>Receita de capital</b>														
R08	Venda de bens de investimento	50.000,00	0,00	0,00	0,00	0,00	0,00	0,00	0,00	0,00	0,00	0,00	0,000	0,000
R09111	Administração Central - Estado Português	1.820.748,00	0,00	1.452.159,79	0,00	1.452.159,79	0,00	0,00	0,00	1.452.159,79	1.452.159,79	0,00	0,000	79,756
R10	Outras receitas de capital	67.597,00	0,00	0,00	0,00	0,00	0,00	0,00	0,00	0,00	0,00	0,00	0,000	0,000
<b>Outras receitas</b>														
R14	Saldo da gerência anterior - operações orçamentais	1.265.264,43	0,00	1.265.264,43	0,00	1.265.264,43	0,00	0,00	0,00	1.265.264,43	1.265.264,43	0,00	0,000	100,000
		<b>8.281.784,00</b>	<b>760.975,02</b>	<b>7.136.292,36</b>	<b>0,00</b>	<b>7.110.878,39</b>	<b>0,00</b>	<b>0,00</b>	<b>24.418,20</b>	<b>7.086.460,19</b>	<b>7.110.878,39</b>	<b>0,00</b>	<b>0,295</b>	<b>85,567</b>
		<b>1.938.345,00</b>	<b>0,00</b>	<b>1.452.159,79</b>	<b>0,00</b>	<b>1.452.159,79</b>	<b>0,00</b>	<b>0,00</b>	<b>0,00</b>	<b>1.452.159,79</b>	<b>1.452.159,79</b>	<b>0,00</b>	<b>0,000</b>	<b>74,918</b>
		<b>1.265.264,43</b>	<b>0,00</b>	<b>1.265.264,43</b>	<b>0,00</b>	<b>1.265.264,43</b>	<b>0,00</b>	<b>0,00</b>	<b>0,00</b>	<b>1.265.264,43</b>	<b>1.265.264,43</b>	<b>0,00</b>	<b>0,000</b>	<b>100,000</b>
<b>Total</b>		<b>11.485.393,43</b>	<b>760.975,02</b>	<b>9.853.716,58</b>	<b>0,00</b>	<b>9.828.302,61</b>	<b>0,00</b>	<b>0,00</b>	<b>24.418,20</b>	<b>9.803.884,41</b>	<b>9.828.302,61</b>	<b>0,00</b>	<b>0,213</b>	<b>85,360</b>

ORGÃO EXECUTIVO  
Em de Abril de 2022

ORGÃO DELIBERATIVO  
Em ... de ..... de .....

*Handwritten signatures and notes:*  
 Manoel Raposo  
 Votou abstenção  
 Sérgio Santos Jardim

# Demonstração de Execução Orçamental da Receita

## Município do Crato

Ano: 2021

Euros

(designação da autarquia local)

Rúbrica	Descrição	Previsões corrigidas	Rec. p/ cobrar per. anteriores	Receitas liquidadas	Liquidações anuladas	Receitas cobradas brutas	Reembolsos e Restituições		Receitas cobradas líquidas			Rec. p/ cobrar final do período	Grau exec. orçamental	
							Emitidos	Pagos	Períodos anteriores	Período corrente	Total		Períodos anteriores	Período corrente
<b>Receita corrente</b>														
01	Impostos directos	416.361,00	0,00	507.932,62	0,00	507.932,62	0,00	0,00	0,00	507.932,62	507.932,62	0,00	0,000	121.993
0102	Outros	416.361,00	0,00	507.932,62	0,00	507.932,62	0,00	0,00	0,00	507.932,62	507.932,62	0,00	0,000	121.993
010202	Imposto municipal sobre imóveis	265.842,00	0,00	301.094,43	0,00	301.094,43	0,00	0,00	0,00	301.094,43	301.094,43	0,00	0,000	113.261
010203	Imposto único de circulação	60.316,00	0,00	67.237,31	0,00	67.237,31	0,00	0,00	0,00	67.237,31	67.237,31	0,00	0,000	111.475
010204	Imposto municipal sobre transm. onerosas imóveis	84.203,00	0,00	139.600,88	0,00	139.600,88	0,00	0,00	0,00	139.600,88	139.600,88	0,00	0,000	165.791
010205	Derrama	1.000,00	0,00	0,00	0,00	0,00	0,00	0,00	0,00	0,00	0,00	0,00	0,000	0,000
010207	Impostos abolidos	4.000,00	0,00	0,00	0,00	0,00	0,00	0,00	0,00	0,00	0,00	0,00	0,000	0,000
01020701	Contribuição autárquica	1.000,00	0,00	0,00	0,00	0,00	0,00	0,00	0,00	0,00	0,00	0,00	0,000	0,000
01020702	Imposto municipal de sisa	1.000,00	0,00	0,00	0,00	0,00	0,00	0,00	0,00	0,00	0,00	0,00	0,000	0,000
01020703	Imposto municipal sobre veiculos	1.000,00	0,00	0,00	0,00	0,00	0,00	0,00	0,00	0,00	0,00	0,00	0,000	0,000
01020799	Outros impostos abolidos	1.000,00	0,00	0,00	0,00	0,00	0,00	0,00	0,00	0,00	0,00	0,00	0,000	0,000
010299	Impostos directos diversos	1.000,00	0,00	0,00	0,00	0,00	0,00	0,00	0,00	0,00	0,00	0,00	0,000	0,000
02	Impostos indirectos	6.657,00	407,10	664,03	0,00	664,03	0,00	0,00	0,00	664,03	664,03	0,00	0,000	9.975
0202	Outros	6.657,00	407,10	664,03	0,00	664,03	0,00	0,00	0,00	664,03	664,03	0,00	0,000	9.975
020206	Impostos indirectos especificos das autarq.locais	6.657,00	407,10	664,03	0,00	664,03	0,00	0,00	0,00	664,03	664,03	0,00	0,000	9.975
02020601	Mercados e feiras	1.000,00	0,00	0,00	0,00	0,00	0,00	0,00	0,00	0,00	0,00	0,00	0,000	0,000
02020602	Loteamentos e obras	1.157,00	0,00	604,03	0,00	604,03	0,00	0,00	0,00	604,03	604,03	0,00	0,000	52.207
02020603	Ocupação da via pública	1.000,00	0,00	0,00	0,00	0,00	0,00	0,00	0,00	0,00	0,00	0,00	0,000	0,000
02020605	Publicidade	1.000,00	407,10	0,00	0,00	0,00	0,00	0,00	0,00	0,00	0,00	0,00	0,000	0,000
02020699	Outros	2.500,00	0,00	60,00	0,00	60,00	0,00	0,00	0,00	60,00	60,00	0,00	0,000	2.400
0202069902	Taxa de depósito da ficha técnica da habitação	1.000,00	0,00	45,00	0,00	45,00	0,00	0,00	0,00	45,00	45,00	0,00	0,000	4.500
0202069999	Outros	1.500,00	0,00	15,00	0,00	15,00	0,00	0,00	0,00	15,00	15,00	0,00	0,000	1.000
04	Taxas, multas e outras penalidades	32.960,00	1.836,66	15.838,05	0,00	15.160,18	0,00	0,00	518,75	14.641,43	15.160,18	0,00	1,574	44.422
0401	Taxas	23.905,00	1.836,66	13.626,08	0,00	12.948,21	0,00	0,00	518,75	12.429,46	12.948,21	0,00	2,170	51.995
040123	Taxas específicas das autarquias locais	23.905,00	1.836,66	13.626,08	0,00	12.948,21	0,00	0,00	518,75	12.429,46	12.948,21	0,00	2,170	51.995
04012301	Mercados e feiras	1.000,00	0,00	0,00	0,00	0,00	0,00	0,00	0,00	0,00	0,00	0,00	0,000	0,000
04012302	Loteamentos e obras	7.809,00	0,00	2.967,47	0,00	2.967,47	0,00	0,00	0,00	2.967,47	2.967,47	0,00	0,000	38,001
04012303	Ocupação da via pública	1.557,00	100,00	141,79	0,00	141,79	0,00	0,00	0,00	141,79	141,79	0,00	0,000	9,107
04012399	Outras	13.539,00	1.736,66	10.516,82	0,00	9.838,95	0,00	0,00	518,75	9.320,20	9.838,95	0,00	3,832	68,840
0401239901	Taxa de depósito da ficha técnica da habitação	1.000,00	0,00	60,00	0,00	60,00	0,00	0,00	0,00	60,00	60,00	0,00	0,000	6,000
0401239902	Taxa pela emissão do certificado de registo	1.000,00	0,00	0,00	0,00	0,00	0,00	0,00	0,00	0,00	0,00	0,00	0,000	0,000
0401239999	Outras	11.539,00	1.736,66	10.456,82	0,00	9.778,95	0,00	0,00	518,75	9.260,20	9.778,95	0,00	4,496	80,251
0402	Multas e outras penalidades	9.055,00	0,00	2.211,97	0,00	2.211,97	0,00	0,00	0,00	2.211,97	2.211,97	0,00	0,000	24,428
040201	Juros de mora	6.055,00	0,00	745,52	0,00	745,52	0,00	0,00	0,00	745,52	745,52	0,00	0,000	12,312
040202	Juros compensatórios	1.000,00	0,00	136,47	0,00	136,47	0,00	0,00	0,00	136,47	136,47	0,00	0,000	13,647
040204	Coimas e penalidades por contra-ordenações	1.000,00	0,00	1.329,98	0,00	1.329,98	0,00	0,00	0,00	1.329,98	1.329,98	0,00	0,000	132,998



# Demonstração de Execução Orçamental da Receita

Ano: 2021  
Euros

## Município do Crato

(designação da autarquia local)

Rúbrica	Descrição	Previsões corrigidas	Rec. p/ cobrar per. anteriores	Receitas liquidadas	Liquidações anuladas	Receitas cobradas brutas	Reembolsos e Restituições		Receitas cobradas líquidas			Rec. p/ cobrar final do período	Grau exec. orçamental		
							Emitidos	Pagos	Períodos anteriores	Período corrente	Total		Períodos anteriores	Período corrente	
<b>Receita corrente</b>															
040299	Multas e penalidades diversas	1.000,00	0,00	0,00	0,00	0,00	0,00	0,00	0,00	0,00	0,00	0,00	0,00	0,000	0,000
05	Rendimentos da propriedade	216.992,00	0,00	167.897,35	0,00	167.897,35	0,00	0,00	0,00	167.897,35	167.897,35	0,00	0,000	77,375	
0502	Juros-Sociedades financeiras	1.000,00	0,00	9,99	0,00	9,99	0,00	0,00	0,00	9,99	9,99	0,00	0,000	0,999	
050201	Bancos e outras instituições financeiras	1.000,00	0,00	9,99	0,00	9,99	0,00	0,00	0,00	9,99	9,99	0,00	0,000	0,999	
0507	Dividend.partic.lucros socied.quase-soc.nãofinanc.	1.000,00	0,00	5.232,67	0,00	5.232,67	0,00	0,00	0,00	5.232,67	5.232,67	0,00	0,000	523,267	
050702	Empresas públicas municipais e intermunicipais	1.000,00	0,00	5.232,67	0,00	5.232,67	0,00	0,00	0,00	5.232,67	5.232,67	0,00	0,000	523,267	
0509	Participações nos lucros de administ. públicas	1.000,00	0,00	0,00	0,00	0,00	0,00	0,00	0,00	0,00	0,00	0,00	0,000	0,000	
050999	Outras	1.000,00	0,00	0,00	0,00	0,00	0,00	0,00	0,00	0,00	0,00	0,00	0,000	0,000	
0510	Rendas	213.992,00	0,00	162.654,69	0,00	162.654,69	0,00	0,00	0,00	162.654,69	162.654,69	0,00	0,000	76,010	
051099	Outros	213.992,00	0,00	162.654,69	0,00	162.654,69	0,00	0,00	0,00	162.654,69	162.654,69	0,00	0,000	76,010	
06	Transferências correntes	6.099.920,00	398.636,99	5.922.557,29	0,00	5.922.557,29	0,00	0,00	0,00	5.922.557,29	5.922.557,29	0,00	0,000	97,092	
0603	Administração central	5.982.858,00	337.075,45	5.837.768,80	0,00	5.837.768,80	0,00	0,00	0,00	5.837.768,80	5.837.768,80	0,00	0,000	97,575	
060301	Estado	5.693.669,00	337.075,45	5.668.518,94	0,00	5.668.518,94	0,00	0,00	0,00	5.668.518,94	5.668.518,94	0,00	0,000	99,558	
06030101	Fundo de Equilíbrio Financeiro	5.022.522,00	337.075,45	5.022.522,00	0,00	5.022.522,00	0,00	0,00	0,00	5.022.522,00	5.022.522,00	0,00	0,000	100,000	
06030102	Fundo Social Municipal	51.505,00	0,00	51.505,00	0,00	51.505,00	0,00	0,00	0,00	51.505,00	51.505,00	0,00	0,000	100,000	
06030103	Participação fixa no IRS	92.367,00	0,00	92.367,00	0,00	92.367,00	0,00	0,00	0,00	92.367,00	92.367,00	0,00	0,000	100,000	
06030107	Participação no IVA-Art. 26º- A da Lei n.º 73/2013	61.055,00	0,00	61.055,08	0,00	61.055,08	0,00	0,00	0,00	61.055,08	61.055,08	0,00	0,000	100,000	
06030199	Outras	466.220,00	0,00	441.069,86	0,00	441.069,86	0,00	0,00	0,00	441.069,86	441.069,86	0,00	0,000	94,606	
060306	Estado-Particip.comunit.projectos co-financiados	227.755,00	0,00	72.771,79	0,00	72.771,79	0,00	0,00	0,00	72.771,79	72.771,79	0,00	0,000	31,952	
06030602	Fundo Social Europeu	227.755,00	0,00	72.771,79	0,00	72.771,79	0,00	0,00	0,00	72.771,79	72.771,79	0,00	0,000	31,952	
060307	Serviços e fundos autónomos	61.434,00	0,00	96.478,07	0,00	96.478,07	0,00	0,00	0,00	96.478,07	96.478,07	0,00	0,000	157,043	
06030799	Outras Transferências	61.434,00	0,00	96.478,07	0,00	96.478,07	0,00	0,00	0,00	96.478,07	96.478,07	0,00	0,000	157,043	
0605	Administração local	61.562,00	61.561,54	0,00	0,00	0,00	0,00	0,00	0,00	0,00	0,00	0,00	0,000	0,000	
060501	Continente	61.562,00	61.561,54	0,00	0,00	0,00	0,00	0,00	0,00	0,00	0,00	0,00	0,000	0,000	
0606	Segurança social	12.000,00	0,00	11.849,52	0,00	11.849,52	0,00	0,00	0,00	11.849,52	11.849,52	0,00	0,000	98,746	
060601	Sistemas de solidariedade e segurança social	12.000,00	0,00	11.849,52	0,00	11.849,52	0,00	0,00	0,00	11.849,52	11.849,52	0,00	0,000	98,746	
0607	Instituições sem fins lucrativos	12.000,00	0,00	52.175,00	0,00	52.175,00	0,00	0,00	0,00	52.175,00	52.175,00	0,00	0,000	434,792	
060701	Instituições sem fins lucrativos	12.000,00	0,00	52.175,00	0,00	52.175,00	0,00	0,00	0,00	52.175,00	52.175,00	0,00	0,000	434,792	
0608	Famílias	31.500,00	0,00	20.763,97	0,00	20.763,97	0,00	0,00	0,00	20.763,97	20.763,97	0,00	0,000	65,917	
060801	Famílias	31.500,00	0,00	20.763,97	0,00	20.763,97	0,00	0,00	0,00	20.763,97	20.763,97	0,00	0,000	65,917	
07	Venda de bens e serviços correntes	1.353.894,00	355.776,35	411.071,47	0,00	386.335,37	0,00	0,00	23.899,45	362.435,92	386.335,37	0,00	1,765	26,770	
0701	Venda de bens	313.050,00	105.955,51	239.104,03	0,00	223.459,48	0,00	0,00	13.492,81	209.966,67	223.459,48	0,00	4,310	67,071	
070103	Publicações e impressos	1.000,00	0,00	0,00	0,00	0,00	0,00	0,00	0,00	0,00	0,00	0,00	0,000	0,000	
070106	Produtos agrícolas e pecuários	3.000,00	0,00	0,00	0,00	0,00	0,00	0,00	0,00	0,00	0,00	0,00	0,000	0,000	
070108	Mercadorias	284.050,00	103.459,74	223.480,73	0,00	207.836,18	0,00	0,00	13.492,81	194.343,37	207.836,18	0,00	4,750	68,419	
070109	Matérias de consumo	1.000,00	0,00	0,00	0,00	0,00	0,00	0,00	0,00	0,00	0,00	0,00	0,000	0,000	



# Demonstração de Execução Orçamental da Receita

## Município do Crato

Ano: 2021

Euros

(designação da autarquia local)

Rúbrica	Descrição	Previsões corrigidas	Rec. p/ cobrar per. anteriores	Receitas liquidadas	Liquidações anuladas	Receitas cobradas brutas	Reembolsos e Restituições		Receitas cobradas líquidas			Rec. p/ cobrar final do período	Grau exec. orçamental	
							Emitidos	Pagos	Períodos anteriores	Período corrente	Total		Períodos anteriores	Período corrente
<b>Receita corrente</b>														
070110	Desperdícios, resíduos e refugos	20.000,00	0,00	15.512,00	0,00	15.512,00	0,00	0,00	0,00	15.512,00	15.512,00	0,00	0,000	77,560
070111	Produtos acabados e intermédios	3.000,00	2.495,77	0,00	0,00	0,00	0,00	0,00	0,00	0,00	0,00	0,00	0,000	0,000
070199	Outros	1.000,00	0,00	111,30	0,00	111,30	0,00	0,00	0,00	111,30	111,30	0,00	0,000	11,130
0702	Serviços	795.844,00	63.038,80	149.311,56	0,00	142.452,90	0,00	0,00	6.100,54	136.352,36	142.452,90	0,00	0,767	17,133
070201	Aluguer de espaços e equipamentos	229.453,00	19.452,09	736,36	0,00	500,01	0,00	0,00	0,00	500,01	500,01	0,00	0,000	0,218
070203	Vistorias e ensaios	2.000,00	0,00	3.096,63	0,00	3.096,63	0,00	0,00	0,00	3.096,63	3.096,63	0,00	0,000	154,832
070208	Serv.sociais,recreativos,culturais e de desporto	421.749,00	178,90	45.276,95	0,00	45.276,95	0,00	0,00	0,00	45.276,95	45.276,95	0,00	0,000	10,736
07020801	Serviços sociais	1.000,00	0,00	0,00	0,00	0,00	0,00	0,00	0,00	0,00	0,00	0,00	0,000	0,000
07020802	Serviços recreativos	20.000,00	0,00	0,00	0,00	0,00	0,00	0,00	0,00	0,00	0,00	0,00	0,000	0,000
07020803	Serviços culturais	250.749,00	0,00	25,00	0,00	25,00	0,00	0,00	0,00	25,00	25,00	0,00	0,000	0,010
07020804	Serviços desportivos	150.000,00	178,90	45.251,95	0,00	45.251,95	0,00	0,00	0,00	45.251,95	45.251,95	0,00	0,000	30,168
070209	Serviços específicos das autarquias	136.642,00	43.395,81	100.115,47	0,00	93.493,16	0,00	0,00	6.100,54	87.392,62	93.493,16	0,00	4,465	63,957
07020901	Saneamento	70.676,00	25.590,45	54.152,16	0,00	50.408,49	0,00	0,00	3.429,08	46.979,41	50.408,49	0,00	4,852	66,472
07020902	Resíduos sólidos	51.966,00	17.703,51	39.184,31	0,00	36.305,67	0,00	0,00	2.671,46	33.634,21	36.305,67	0,00	5,141	64,723
07020903	Transportes colectivos de pessoas e mercadorias	1.000,00	0,00	0,00	0,00	0,00	0,00	0,00	0,00	0,00	0,00	0,00	0,000	0,000
07020904	Trabalhos por conta de particulares	2.000,00	28,65	1.105,00	0,00	1.105,00	0,00	0,00	0,00	1.105,00	1.105,00	0,00	0,000	55,250
07020905	Cemitérios	10.000,00	0,00	5.511,00	0,00	5.511,00	0,00	0,00	0,00	5.511,00	5.511,00	0,00	0,000	55,110
07020999	Outros	1.000,00	73,20	163,00	0,00	163,00	0,00	0,00	0,00	163,00	163,00	0,00	0,000	16,300
070299	Outros	6.000,00	12,00	86,15	0,00	86,15	0,00	0,00	0,00	86,15	86,15	0,00	0,000	1,436
07029901	Encargos de Cobrança de Receitas	1.000,00	0,00	0,00	0,00	0,00	0,00	0,00	0,00	0,00	0,00	0,00	0,000	0,000
07029999	Outros	5.000,00	12,00	86,15	0,00	86,15	0,00	0,00	0,00	86,15	86,15	0,00	0,000	1,723
0703	Rendas	245.000,00	186.782,04	22.655,88	0,00	20.422,99	0,00	0,00	4.306,10	16.116,89	20.422,99	0,00	1,758	6,578
070301	Habitacões	75.000,00	55.049,28	15.855,51	0,00	12.972,61	0,00	0,00	3.656,09	9.316,52	12.972,61	0,00	4,875	12,422
070302	Edifícios	140.000,00	131.732,76	6.800,37	0,00	7.450,38	0,00	0,00	650,01	6.800,37	7.450,38	0,00	0,464	4,857
070399	Outras	30.000,00	0,00	0,00	0,00	0,00	0,00	0,00	0,00	0,00	0,00	0,00	0,000	0,000
08	Outras receitas correntes	155.000,00	4.317,92	110.331,55	0,00	110.331,55	0,00	0,00	0,00	110.331,55	110.331,55	0,00	0,000	71,182
0801	Outras	155.000,00	4.317,92	110.331,55	0,00	110.331,55	0,00	0,00	0,00	110.331,55	110.331,55	0,00	0,000	71,182
080199	Outras	155.000,00	4.317,92	110.331,55	0,00	110.331,55	0,00	0,00	0,00	110.331,55	110.331,55	0,00	0,000	71,182
08019901	Indemniz.por deterior,roubo extravio bens patrim.	10.000,00	0,00	0,00	0,00	0,00	0,00	0,00	0,00	0,00	0,00	0,00	0,000	0,000
08019902	Indem.estrag.prov.outrem viat.outr.equip.aut.local	15.000,00	0,00	0,00	0,00	0,00	0,00	0,00	0,00	0,00	0,00	0,00	0,000	0,000
08019903	IVA reembolsado	105.000,00	0,00	102.716,84	0,00	102.716,84	0,00	0,00	0,00	102.716,84	102.716,84	0,00	0,000	97,826
08019904	IVA Inversão da liquidação	10.000,00	1.363,22	0,00	0,00	0,00	0,00	0,00	0,00	0,00	0,00	0,00	0,000	0,000
08019999	Diversas	15.000,00	2.954,70	7.614,71	0,00	7.614,71	0,00	0,00	0,00	7.614,71	7.614,71	0,00	0,000	50,765
<b>Receita de capital</b>														
09	Venda de bens de investimento	50.000,00	0,00	0,00	0,00	0,00	0,00	0,00	0,00	0,00	0,00	0,00	0,000	0,000
0904	Outros bens de investimento	50.000,00	0,00	0,00	0,00	0,00	0,00	0,00	0,00	0,00	0,00	0,00	0,000	0,000

# Demonstração de Execução Orçamental da Receita

Ano: 2021

## Município do Crato

(designação da autarquia local)

Euros

Rúbrica	Descrição	Previsões corrigidas	Rec. p/ cobrar per. anteriores	Receitas liquidadas	Liquidações anuladas	Receitas cobradas brutas	Reembolsos e Restituições		Receitas cobradas líquidas			Rec. p/ cobrar final do período	Grau exec. orçamental	
							Emitidos	Pagos	Períodos anteriores	Período corrente	Total		Períodos anteriores	Período corrente
<b>Receita de capital</b>														
090401	Sociedades e quase-sociedades não financeiras	50.000,00	0,00	0,00	0,00	0,00	0,00	0,00	0,00	0,00	0,00	0,00	0,000	0,000
09040101	Equipamento de transporte	50.000,00	0,00	0,00	0,00	0,00	0,00	0,00	0,00	0,00	0,00	0,00	0,000	0,000
10	Transferências de capital	1.820.748,00	0,00	1.452.159,79	0,00	1.452.159,79	0,00	0,00	0,00	1.452.159,79	1.452.159,79	0,00	0,000	79,756
1003	Administração central	1.820.748,00	0,00	1.452.159,79	0,00	1.452.159,79	0,00	0,00	0,00	1.452.159,79	1.452.159,79	0,00	0,000	79,756
100301	Estado	1.193.429,00	0,00	1.110.429,00	0,00	1.110.429,00	0,00	0,00	0,00	1.110.429,00	1.110.429,00	0,00	0,000	93,045
10030101	Fundo de Equilíbrio Financeiro	558.058,00	0,00	558.058,00	0,00	558.058,00	0,00	0,00	0,00	558.058,00	558.058,00	0,00	0,000	100,000
10030105	Nº3 art.º 35.º Lei nº 73/2013	552.371,00	0,00	552.371,00	0,00	552.371,00	0,00	0,00	0,00	552.371,00	552.371,00	0,00	0,000	100,000
10030199	Outras	83.000,00	0,00	0,00	0,00	0,00	0,00	0,00	0,00	0,00	0,00	0,00	0,000	0,000
100307	Estado-Particip.comunitária project.co-financiados	627.319,00	0,00	341.730,79	0,00	341.730,79	0,00	0,00	0,00	341.730,79	341.730,79	0,00	0,000	54,475
10030701	FEDER	607.319,00	0,00	341.730,79	0,00	341.730,79	0,00	0,00	0,00	341.730,79	341.730,79	0,00	0,000	56,269
10030702	Fundo Social Europeu	20.000,00	0,00	0,00	0,00	0,00	0,00	0,00	0,00	0,00	0,00	0,00	0,000	0,000
13	Outras receitas de capital	67.597,00	0,00	0,00	0,00	0,00	0,00	0,00	0,00	0,00	0,00	0,00	0,000	0,000
1301	Outras	67.597,00	0,00	0,00	0,00	0,00	0,00	0,00	0,00	0,00	0,00	0,00	0,000	0,000
130101	Indemnizações	30.000,00	0,00	0,00	0,00	0,00	0,00	0,00	0,00	0,00	0,00	0,00	0,000	0,000
130199	Outras	37.597,00	0,00	0,00	0,00	0,00	0,00	0,00	0,00	0,00	0,00	0,00	0,000	0,000
<b>Outras receitas</b>														
16	Saldo da gerência anterior	1.265.264,43	0,00	1.265.264,43	0,00	1.265.264,43	0,00	0,00	0,00	1.265.264,43	1.265.264,43	0,00	0,000	100,000
1601	Saldo orçamental	1.265.264,43	0,00	1.265.264,43	0,00	1.265.264,43	0,00	0,00	0,00	1.265.264,43	1.265.264,43	0,00	0,000	100,000
160101	Na posse do serviço	1.265.264,43	0,00	1.265.264,43	0,00	1.265.264,43	0,00	0,00	0,00	1.265.264,43	1.265.264,43	0,00	0,000	100,000
<b>Total Receitas Correntes</b>		<b>8.281.784,00</b>	<b>760.975,02</b>	<b>7.136.292,36</b>	<b>0,00</b>	<b>7.110.878,39</b>	<b>0,00</b>	<b>0,00</b>	<b>24.418,20</b>	<b>7.086.460,19</b>	<b>7.110.878,39</b>	<b>0,00</b>	<b>0,295</b>	<b>85,567</b>
<b>Total Receitas de Capital</b>		<b>1.938.345,00</b>	<b>0,00</b>	<b>1.452.159,79</b>	<b>0,00</b>	<b>1.452.159,79</b>	<b>0,00</b>	<b>0,00</b>	<b>0,00</b>	<b>1.452.159,79</b>	<b>1.452.159,79</b>	<b>0,00</b>	<b>0,000</b>	<b>74,918</b>
<b>Total Outras Receitas</b>		<b>1.265.264,43</b>	<b>0,00</b>	<b>1.265.264,43</b>	<b>0,00</b>	<b>1.265.264,43</b>	<b>0,00</b>	<b>0,00</b>	<b>0,00</b>	<b>1.265.264,43</b>	<b>1.265.264,43</b>	<b>0,00</b>	<b>0,000</b>	<b>100,000</b>
<b>Total</b>		<b>11.485.393,43</b>	<b>760.975,02</b>	<b>9.853.716,58</b>	<b>0,00</b>	<b>9.828.302,61</b>	<b>0,00</b>	<b>0,00</b>	<b>24.418,20</b>	<b>9.803.884,41</b>	<b>9.828.302,61</b>	<b>0,00</b>	<b>0,213</b>	<b>85,360</b>

**ORGÃO EXECUTIVO**

Em ... de ... de ...

**ORGÃO DELIBERATIVO**


Em ... de ... de ...



*[Handwritten signature in blue ink]*

## **DPPI – DEMONSTRAÇÃO DE EXECUÇÃO DO PLANO PLURIANUAL**

# DPPI - Demonstração de Execução do Plano Plurianual de Investimentos



Euros

Período: de 01-01-2021 a 31-12-2021

## Município do Crato

(designação da autarquia local)

Objetivo	Número do Projeto	Designação do Projeto	Forma de Realização	Rubrica Orçamental	Fonte de Financiamento					Datas		Fase de Execução
					RG	RP	UE	EMPR	ND	Início	Fim	
[1]	[2]	[3]	[4]	[5]	[6]	[7]	[8]	[9]	[10]	[11]	[12]	[13]
01/001	2005/4	Material Escolar	O	D2					5.877,36	2009-01-01	2020-12-01	3
01/002	2005/6	Auxílios Económicos	O	D4.1.1.1					31.437,64	2009-01-01	2023-12-01	3
01/002	2007/5002	Prémios Escolares	O	D2					15.424,09	2009-01-01	2023-12-01	1
01/003	2005/139.1	Aquisição de material	O	D2					4.010,00	2010-01-01	2020-12-01	0
01/003	2005/139.2	Aquisição de serviços	O	D2					43.698,37	2010-01-01	2020-12-01	0
01/003	2005/139.3	Transportes	O	D2					33.808,14	2010-01-01	2020-12-01	0
01/005	2018/3	Apoio Financeiro - Transferências Correntes	O	D4.1.2					123.010,00	2018-01-01	2020-12-01	0
01/005	2018/5	Apoio Financeiro - Transferências de Capital	O	D7.1.2					8.010,00	2018-01-01	2020-12-01	0
01/006	2005/145	Equipamento Básico	O	D6					256.707,26	2010-01-01	2020-12-01	0
01/006	2009/15	Equipamento de Informática	O	D6					83.016,25	2011-01-01	2020-12-01	0
01/006	2014/9	Beneficiação/Reparação do Telhado da Escola do Monte da Velha	E	D6					3.499,27	2014-05-01	2020-12-01	0
01/006	2014/10	Beneficiação/Reparação do Telhado da Escola de Aldeia da Mata	E	D6					50,00	2014-05-01	2020-12-01	0
01/006	2017/6	Software	O	D6					52.723,40	2017-01-01	2023-12-01	0
01/006	2018/1.1	Equipamento de Informática	O	D6					22.334,97	2018-01-01	2020-12-01	4
01/006	2018/1.2	Equipamento Básico	O	D6					48.576,30	2018-01-01	2020-12-01	2
01/007	2005/146	Transportes Escolares	O	D2					1.208.267,10	2009-01-01	2023-12-01	2
01/007	2008/2	Equipamento de transporte	O	D6					139.445,68	2008-01-01	2020-12-01	0
01/007	2009/5006	Conservação e Reparação de Equipamento de transporte	O	D2					95.490,74	2010-01-01	2023-12-01	0
01/008	2016/9.1	Encargos das instalações	O	D2					122.455,86	2016-01-01	2023-12-01	0
01/008	2016/9.2	Limpeza e Higiene	O	D2					87.298,21	2016-01-01	2023-12-01	0
01/008	2016/9.3	Comunicações	O	D2					4.641,48	2016-01-01	2023-12-01	0
01/008	2016/9.4	Assistência Técnica	O	D2					19.383,85	2016-01-01	2023-12-01	0
01/008	2016/9.5	Conservação de Bens	O	D2					30.115,80	2016-01-01	2023-12-01	0
01/008	2016/9.6	Material de escritório	O	D2					25.598,97	2016-01-01	2023-12-01	0
01/008	2016/9.7	Outros bens	O	D2					108.399,23	2016-01-01	2023-12-01	0
01/008	2016/9.8	Transportes-Outras Despesas	O	D2					21.486,80	2016-01-01	2023-12-01	0
01/008	2016/9.9	Livros e documentação técnica	O	D2					4.010,00	2016-01-01	2023-12-01	0
01/008	2016/9.10	Material de educação, cultura e recreio	O	D2					5.799,50	2016-01-01	2023-12-01	0
01/008	2016/9.11	Outros Serviços	O	D2					88.687,32	2017-01-01	2023-12-01	0
01/008	2016/5002	EBI/JI Professora Ana Maria Ferreira Gordo	O	D4.1.1.1					123.558,80	2016-01-01	2020-12-01	0
01/009	2018/2.1.1	Encargos com o pessoal afeto à operação	O	D1.1					141.330,27	2018-01-01	2021-12-01	0

# DPPI - Demonstração de Execução do Plano Plurianual de Investimentos

## Município do Crato

(designação da autarquia local)

Período: de 01-01-2021 a 31-12-2021

Euros

Objetivo	Número do Projeto	Montante Previsto							Montante Executado			Nível de Execução Financeira Anual %	Nível de Execução Financeira Global %
		Ano 2021	Períodos Futuros					Total	Anos Anteriores	Ano 2021	Total		
			Ano 2022	Ano 2023	Ano 2024	Ano 2025	Anos Seguintes						
[1]	[2]	[14]	[15]	[16]	[17]	[18]	[19]	[20]= [14]+...+[19]	[21]	[22]	[23]= [21]+[22]	[24]= [22]/[14]*100	[25]=[23]/ ([20]+[21])*100
01/001	2005/4	50,00						50,00	5.827,36		5.827,36	0,00	99,15
01/002	2005/6	10,00	1.000,00	1.000,00	1.000,00	1.000,00		4.010,00	27.427,64		27.427,64	0,00	87,24
01/002	2007/5002	800,00	1.500,00	1.500,00	1.500,00	1.500,00		6.800,00	8.624,09	768,50	9.392,59	96,06	60,90
01/003	2005/139.1	10,00	1.000,00	1.000,00	1.000,00	1.000,00		4.010,00				0,00	0,00
01/003	2005/139.2	1.427,00	10.000,00	10.000,00	10.000,00	10.000,00		41.427,00	2.271,37	1.418,19	3.689,56	99,38	8,44
01/003	2005/139.3	10,00	2.000,00	2.000,00	2.000,00	2.000,00		8.010,00	25.798,14		25.798,14	0,00	76,31
01/005	2018/3	12.010,00	18.000,00	18.000,00	18.000,00	18.000,00		84.010,00	39.000,00	10.500,00	49.500,00	87,43	40,24
01/005	2018/5	10,00	2.000,00	2.000,00	2.000,00	2.000,00		8.010,00				0,00	0,00
01/006	2005/145	6.740,00	10.000,00	10.000,00	10.000,00	10.000,00		46.740,00	209.967,26	492,00	210.459,26	7,30	81,98
01/006	2009/15	100,00	15.000,00	15.000,00	15.000,00	15.000,00		60.100,00	22.916,25		22.916,25	0,00	27,60
01/006	2014/9								3.499,27		3.499,27	0,00	100,00
01/006	2014/10	50,00						50,00				0,00	0,00
01/006	2017/6	3.400,00	10.000,00	10.000,00	10.000,00	10.000,00		43.400,00	9.323,40	3.321,00	12.644,40	97,68	23,98
01/006	2018/1.1	50,00						50,00	22.284,97		22.284,97	0,00	99,78
01/006	2018/1.2	50,00						50,00	48.526,30		48.526,30	0,00	99,90
01/007	2005/146	58.340,00	70.000,00	70.000,00	70.000,00	70.000,00		338.340,00	869.927,10	49.389,95	919.317,05	84,66	76,09
01/007	2008/2	5.470,00						5.470,00	133.975,68	3.822,70	137.798,38	69,88	98,82
01/007	2009/5006	5.230,00	10.000,00	10.000,00	10.000,00	10.000,00		45.230,00	50.260,74	3.835,47	54.096,21	73,34	56,65
01/008	2016/9.1	11.640,00	15.000,00	15.000,00	15.000,00	15.000,00		71.640,00	50.815,86	6.344,68	57.160,54	54,51	46,68
01/008	2016/9.2	14.760,00	15.000,00	15.000,00	15.000,00	15.000,00		74.760,00	12.538,21	12.791,99	25.330,20	86,67	29,02
01/008	2016/9.3	540,00	1.000,00	1.000,00	1.000,00	1.000,00		4.540,00	101,48		101,48	0,00	2,19
01/008	2016/9.4	1.260,00	3.000,00	3.000,00	3.000,00	3.000,00		13.260,00	6.123,85	1.254,60	7.378,45	99,57	38,06
01/008	2016/9.5	4.711,00	3.000,00	3.000,00	3.000,00	3.000,00		16.711,00	13.404,80	4.708,97	18.113,77	99,96	60,15
01/008	2016/9.6	2.700,00	4.000,00	4.000,00	4.000,00	4.000,00		18.700,00	6.898,97	2.388,24	9.287,21	88,45	36,28
01/008	2016/9.7	15.100,00	20.000,00	20.000,00	20.000,00	20.000,00		95.100,00	13.299,23	12.847,81	26.147,04	85,08	24,12
01/008	2016/9.8	640,00	5.000,00	5.000,00	5.000,00	5.000,00		20.640,00	846,80	635,00	1.481,80	99,22	6,90
01/008	2016/9.9	10,00	1.000,00	1.000,00	1.000,00	1.000,00		4.010,00				0,00	0,00
01/008	2016/9.10	690,00	1.000,00	1.000,00	1.000,00	1.000,00		4.690,00	1.109,50	270,81	1.380,31	39,25	23,80
01/008	2016/9.11	10.974,00	15.000,00	15.000,00	15.000,00	15.000,00		70.974,00	17.713,32	7.171,05	24.884,37	65,35	28,06
01/008	2016/5002	3.685,00	5.000,00	5.000,00	5.000,00	5.000,00		23.685,00	99.873,80	3.684,03	103.557,83	99,97	83,81
01/009	2018/2.1.1	28.000,00						28.000,00	113.330,27	25.015,23	138.345,50	89,34	97,89



# DPPI - Demonstração de Execução do Plano Plurianual de Investimentos

## Município do Crato

(designação da autarquia local)

Período: de 01-01-2021 a 31-12-2021

Euros

Objetivo	Número do Projeto	Designação do Projeto	Forma de Realização	Rubrica Orçamental	Fonte de Financiamento					Datas		Fase de Execução
					RG	RP	UE	EMPR	ND	Início	Fim	
[1]	[2]	[3]	[4]	[5]	[6]	[7]	[8]	[9]	[10]	[11]	[12]	[13]
01/009	2018/2.1.2	Deslocações e Estadias	O	D2					800,00	2018-01-01	2020-12-01	0
01/009	2018/2.1.3	Encargos com a informática	O	D6					1,00	2018-01-01	2020-12-01	0
01/009	2018/2.1.4	Encargos com a promoção de encontros e seminários	O	D2					1.850,00	2019-01-01	2020-12-01	0
01/009	2018/2.2.1	Encargos com Informática	O	D6					39.631,03	2018-01-01	2020-12-01	0
01/009	2018/2.2.2	Encargos diretos com a preparação, desenvolvimento, acompanhamento e avaliação da operação	O	D2					19.751,91	2018-01-01	2020-12-01	0
01/009	2018/2.3.1	Encargos diretos com a preparação desenvolvimento, acompanhamento e avaliação da operação	O	D2					49.050,05	2018-01-01	2020-12-01	0
01/009	2018/2.4.1	Encargos com Instrumentos Musicais	O	D6					35.970,88	2020-01-01	2021-12-01	0
01/009	2018/2.4.2	Formador de Música	O	D1.1					8.000,00	2020-01-01	2021-12-01	0
01/009	2018/2.5.1	Equipamentos Didáticos	O	D6					6.801,57	2020-01-01	2020-12-01	0
01/009	2018/2.5.2	Encargos com pessoal afeto à operação	O	D1.1					10,00	2020-01-01	2021-12-01	0
01/010	2020/51.1	Alimentação - Géneros para confeccionar	O	D2					356.523,36	2020-01-01	2023-12-01	0
01/010	2020/51.2	Equipamento Básico	O	D6					25.000,00	2020-01-01	2023-12-01	0
02/001	2005/13.1	Equipamento Administrativo	O	D6					154.668,41	2009-01-01	2023-12-01	0
02/001	2005/13.2	Reabilitação de Edifícios, Museu e Auditório Municipal	E	D6					538.605,32	2009-01-01	2021-12-01	0
02/001	2005/13.5	Recheio do Museu	O	D6					70.260,93	2009-01-01	2023-12-01	0
02/001	2005/13.6	Org. Exposições Feiras Colóquios Animação Teatro (Festival) e Cinema	O	D2					57.094,37	2010-01-01	2023-12-01	0
02/001	2005/13.7	Acções de Marketing/Circuitos Turístico-Culturais	O	D2					59.910,44	2010-01-01	2023-12-01	0
02/001	2005/13.10	Protocolos Institucionais	O	D4.1.2					32.474,00	2010-01-01	2020-12-01	0
02/001	2005/14.1	Equipamento Administrativo	O	D6					10.766,76	2009-01-01	2023-12-01	0
02/001	2005/14.2	Publicações (Livros, Postais, Guias, Rev. Boletins, Agenda Cultural, etc.)	O	D2					52.617,75	2008-01-01	2023-12-01	3
02/001	2005/14.4	Org. Exposições, Feiras, Colóquios, Animação, Teatro e Cinema	O	D2					217.854,43	2010-01-01	2020-12-01	0
02/001	2005/14.6	Obras de Reparação e Beneficiação	A	D6					97.801,80	2010-01-01	2023-12-01	0
02/001	2005/14.7	Aquisição de fundos documentais	O	D6					34.749,15	2010-01-01	2023-12-01	0
02/001	2005/48	Apoio às Instituições	O	D4.1.2					792.984,73	2010-01-01	2020-12-01	0
02/001	2008/5007	Apoio às Instituições	O	D7.1.2					695.930,52	2010-01-01	2020-12-01	0
02/001	2009/5001	Certames Culturais e Animação	O	D8					554.112,10	2010-01-01	2020-12-01	0
02/001	2010/3	Beneficiação/reabilitação de Edifícios de Serviço Público	E	D6					124.844,16	2010-01-01	2023-12-01	0
02/001	2013/9	Comemorações de datas históricas significado Local/Nacional e ou feriados: Dia do trabalhador, Dia da Mulher, Dia Internacional da Música...	O	D2					78.323,81	2013-01-01	2020-12-01	0



# DPPI - Demonstração de Execução do Plano Plurianual de Investimentos

## Município do Crato

(designação da autarquia local)

Período: de 01-01-2021 a 31-12-2021

Euros

Objetivo	Número do Projeto	Montante Previsto							Montante Executado			Nível de Execução Financeira Anual %	Nível de Execução Financeira Global %
		Ano 2021	Períodos Futuros					Total	Anos Anteriores	Ano 2021	Total		
			Ano 2022	Ano 2023	Ano 2024	Ano 2025	Anos Seguintes						
[1]	[2]	[14]	[15]	[16]	[17]	[18]	[19]	[20]= [14]+...+[19]	[21]	[22]	[23]= [21]+[22]	[24]= [22]/[14]*100	[25]=[23]/ ([20]+[21])*100
01/009	2018/2.1.2	800,00						800,00		800,00	800,00	100,00	100,00
01/009	2018/2.1.3	1,00						1,00				0,00	0,00
01/009	2018/2.1.4	5,00						5,00	1.845,00		1.845,00	0,00	99,73
01/009	2018/2.2.1	50,00						50,00	39.581,03		39.581,03	0,00	99,87
01/009	2018/2.2.2	6.340,00						6.340,00	13.411,91		13.411,91	0,00	67,90
01/009	2018/2.3.1	32.033,00						32.033,00	17.017,05		17.017,05	0,00	34,69
01/009	2018/2.4.1	220,00						220,00	35.750,88	213,46	35.964,34	97,03	99,98
01/009	2018/2.4.2	8.000,00						8.000,00		885,00	885,00	11,06	11,06
01/009	2018/2.5.1	3.824,00						3.824,00	2.977,57	3.161,10	6.138,67	82,66	90,25
01/009	2018/2.5.2	10,00						10,00				0,00	0,00
01/010	2020/51.1	61.753,00	70.000,00	70.000,00	70.000,00	70.000,00		341.753,00	14.770,36	41.247,53	56.017,89	66,79	15,71
01/010	2020/51.2	5.000,00	5.000,00	5.000,00	5.000,00	5.000,00		25.000,00		2.107,88	2.107,88	42,16	8,43
02/001	2005/13.1	40.100,00						40.100,00	114.568,41	40.081,70	154.650,11	99,95	99,99
02/001	2005/13.2	11.900,00	100.000,00	100.000,00	100.000,00	100.000,00		411.900,00	126.705,32	2.252,13	128.957,45	18,93	23,94
02/001	2005/13.5	6.400,00	10.000,00	10.000,00	10.000,00	10.000,00		46.400,00	23.860,93	6.302,50	30.163,43	98,48	42,93
02/001	2005/13.6	5.391,00	8.000,00	8.000,00	8.000,00	8.000,00		37.391,00	19.703,37	5.390,50	25.093,87	99,99	43,95
02/001	2005/13.7	388,00	10.000,00	10.000,00	10.000,00	10.000,00		40.388,00	19.522,44		19.522,44	0,00	32,59
02/001	2005/13.10	50,00						50,00	32.424,00		32.424,00	0,00	99,85
02/001	2005/14.1	100,00	1.000,00	1.000,00	1.000,00	1.000,00		4.100,00	6.666,76		6.666,76	0,00	61,92
02/001	2005/14.2	1.600,00	2.000,00	2.000,00	2.000,00	2.000,00		9.600,00	43.017,75	1.170,80	44.188,55	73,18	83,98
02/001	2005/14.4	10,00	1.500,00	1.500,00	1.500,00	1.500,00		6.010,00	211.844,43		211.844,43	0,00	97,24
02/001	2005/14.6	10,00	20.000,00	20.000,00	20.000,00	20.000,00		80.010,00	17.791,80		17.791,80	0,00	18,19
02/001	2005/14.7	2.200,00	2.500,00	2.500,00	2.500,00	2.500,00		12.200,00	22.549,15	1.041,47	23.590,62	47,34	67,89
02/001	2005/48	55.710,00	40.000,00	40.000,00	40.000,00	40.000,00		215.710,00	577.274,73	46.450,00	623.724,73	83,38	78,66
02/001	2008/5007	115.950,00	40.000,00	40.000,00	40.000,00	40.000,00		275.950,00	419.980,52	65.244,24	485.224,76	56,27	69,72
02/001	2009/5001	71.001,00	40.000,00	40.000,00	40.000,00	40.000,00		231.001,00	323.111,10	71.000,00	394.111,10	100,00	71,12
02/001	2010/3	10,00	10.000,00	10.000,00	10.000,00	10.000,00		40.010,00	84.834,16		84.834,16	0,00	67,95
02/001	2013/9	10,00	5.000,00	5.000,00	5.000,00	5.000,00		20.010,00	58.313,81		58.313,81	0,00	74,45

# DPPI - Demonstração de Execução do Plano Plurianual de Investimentos

## Município do Crato

(designação da autarquia local)

Período: de 01-01-2021 a 31-12-2021

Euros

Objetivo	Número do Projeto	Designação do Projeto	Forma de Realização	Rubrica Orçamental	Fonte de Financiamento					Datas		Fase de Execução	
					RG	RP	UE	EMPR	ND	Início	Fim		
[1]	[2]	[3]	[4]	[5]	[6]	[7]	[8]	[9]	[10]	[11]	[12]	[13]	
02/001	2016/20	Centro Interpretativo do Priorado do Crato - Ordem dos Hospitalários/Malta	E	D6						335.905,95	2016-01-01	2020-12-01	4
02/001	2018/26.1	Locação de bens	O	D2						6.010,00	2018-01-01	2020-12-01	0
02/001	2018/26.2	Aquisição de Serviços	O	D2						31.461,00	2018-01-01	2020-12-01	0
02/001	2018/26.3	Outros bens	O	D2						8.010,00	2018-01-01	2020-12-01	0
02/001	2018/26.4	Publicidade	O	D2						10.000,00	2018-01-01	2020-12-01	0
02/001	2018/27.1	Publicidade	O	D2						3.390,25	2018-01-01	2020-12-01	0
02/001	2018/27.2	Vigilância e Segurança	O	D2						3.972,78	2018-01-01	2020-12-01	0
02/001	2018/27.3	Locação de bens	O	D2						28.150,97	2018-01-01	2020-12-01	0
02/001	2018/27.4	Aquisição de serviços	O	D8						106.713,20	2018-01-01	2020-12-01	0
02/001	2018/27.5	Outros bens	O	D2						27.379,98	2018-01-01	2020-12-01	0
02/001	2018/28.1	Publicidade	O	D2						4.050,00	2018-01-01	2020-12-01	0
02/001	2018/28.2	Vigilância e Segurança	O	D2						4.050,00	2018-01-01	2020-12-01	0
02/001	2018/28.3	Locação de bens	O	D2						5.218,50	2018-01-01	2020-12-01	0
02/001	2018/28.4	Aquisição de serviços	O	D2						24.911,00	2018-01-01	2020-12-01	0
02/001	2018/28.5	Outros bens	O	D2						4.290,11	2018-01-01	2020-12-01	0
02/001	2018/29.1	Alimentação	O	D2						84.847,50	2018-01-01	2020-12-01	0
02/001	2018/29.2	Publicidade	O	D2						4.010,00	2018-01-01	2020-12-01	0
02/001	2018/29.3	Locação de bens	O	D2						12.010,00	2018-01-01	2020-12-01	0
02/001	2018/29.4	Aquisição de Serviços	O	D2						42.794,99	2018-01-01	2020-12-01	0
02/001	2018/29.5	Outros bens	O	D2						23.611,12	2018-01-01	2020-12-01	0
02/001	2018/30.1	Alimentação	O	D2						25.697,50	2018-01-01	2020-12-01	0
02/001	2018/30.2	Publicidade	O	D2						4.010,00	2018-01-01	2020-12-01	0
02/001	2018/30.3	Vigilância e Segurança	O	D2						50,00	2018-01-01	2020-12-01	0
02/001	2018/30.4	Locação de bens	O	D2						4.625,00	2018-01-01	2020-12-01	0
02/001	2018/30.5	Aquisição de Serviços	O	D2						4.317,50	2018-01-01	2020-12-01	0
02/001	2018/30.6	Outros Bens	O	D2						4.010,00	2018-01-01	2020-12-01	0
02/001	2018/31.1	Alimentação	O	D2						20.010,00	2018-01-01	2020-12-01	0
02/001	2018/31.2	Publicidade	O	D2						4.010,00	2018-01-01	2020-12-01	0
02/001	2018/31.3	Vigilância e Segurança	O	D2						50,00	2018-01-01	2020-12-01	0
02/001	2018/31.4	Locação de Bens	O	D2						8.010,00	2018-01-01	2020-12-01	0
02/001	2018/31.5	Aquisição de Serviços	O	D2						4.010,00	2018-01-01	2020-12-01	0

# DPPI - Demonstração de Execução do Plano Plurianual de Investimentos

## Município do Crato

(designação da autarquia local)

Período: de 01-01-2021 a 31-12-2021

Euros

Objetivo	Número do Projeto	Montante Previsto						Total	Montante Executado			Nível de Execução Financeira Anual %	Nível de Execução Financeira Global %
		Ano 2021	Períodos Futuros				Anos Anteriores		Ano 2021	Total			
			Ano 2022	Ano 2023	Ano 2024	Ano 2025					Anos Seguintes		
[1]	[2]	[14]	[15]	[16]	[17]	[18]	[19]	[20]= [14]+...+[19]	[21]	[22]	[23]= [21]+[22]	[24]= [22]/[14]*100	[25]=[23]/ ([20]+[21])*100
02/001	2016/20	100,00	5.000,00					5.100,00	330.805,95		330.805,95	0,00	98,48
02/001	2018/26.1	10,00	1.500,00	1.500,00	1.500,00	1.500,00		6.010,00				0,00	0,00
02/001	2018/26.2	5.001,00	5.000,00	5.000,00	5.000,00	5.000,00		25.001,00	6.460,00		6.460,00	0,00	20,53
02/001	2018/26.3	10,00	2.000,00	2.000,00	2.000,00	2.000,00		8.010,00				0,00	0,00
02/001	2018/26.4	2.000,00	2.000,00	2.000,00	2.000,00	2.000,00		10.000,00				0,00	0,00
02/001	2018/27.1	100,00						100,00	3.290,25		3.290,25	0,00	97,05
02/001	2018/27.2	100,00						100,00	3.872,78		3.872,78	0,00	97,48
02/001	2018/27.3	5.600,00						5.600,00	22.550,97		22.550,97	0,00	80,11
02/001	2018/27.4	10,00						10,00	106.703,20		106.703,20	0,00	99,99
02/001	2018/27.5	100,00	5.000,00	5.000,00	5.000,00	5.000,00		20.100,00	7.279,98		7.279,98	0,00	26,59
02/001	2018/28.1	50,00	1.000,00	1.000,00	1.000,00	1.000,00		4.050,00				0,00	0,00
02/001	2018/28.2	50,00	1.000,00	1.000,00	1.000,00	1.000,00		4.050,00				0,00	0,00
02/001	2018/28.3	50,00	1.000,00	1.000,00	1.000,00	1.000,00		4.050,00	1.168,50		1.168,50	0,00	22,39
02/001	2018/28.4	50,00	5.000,00	5.000,00	5.000,00	5.000,00		20.050,00	4.861,00		4.861,00	0,00	19,51
02/001	2018/28.5	50,00	1.000,00	1.000,00	1.000,00	1.000,00		4.050,00	240,11		240,11	0,00	5,60
02/001	2018/29.1	10,00	20.000,00	20.000,00	20.000,00	20.000,00		80.010,00	4.837,50		4.837,50	0,00	5,70
02/001	2018/29.2	10,00	1.000,00	1.000,00	1.000,00	1.000,00		4.010,00				0,00	0,00
02/001	2018/29.3	10,00	3.000,00	3.000,00	3.000,00	3.000,00		12.010,00				0,00	0,00
02/001	2018/29.4	10,00	10.000,00	10.000,00	10.000,00	10.000,00		40.010,00	2.784,99		2.784,99	0,00	6,51
02/001	2018/29.5	10,00	5.000,00	5.000,00	5.000,00	5.000,00		20.010,00	3.601,12		3.601,12	0,00	15,25
02/001	2018/30.1	10,00	5.000,00	5.000,00	5.000,00	5.000,00		20.010,00	5.687,50		5.687,50	0,00	22,13
02/001	2018/30.2	10,00	1.000,00	1.000,00	1.000,00	1.000,00		4.010,00				0,00	0,00
02/001	2018/30.3	50,00						50,00				0,00	0,00
02/001	2018/30.4	10,00	1.000,00	1.000,00	1.000,00	1.000,00		4.010,00	615,00		615,00	0,00	13,30
02/001	2018/30.5	10,00	1.000,00	1.000,00	1.000,00	1.000,00		4.010,00	307,50		307,50	0,00	7,12
02/001	2018/30.6	10,00	1.000,00	1.000,00	1.000,00	1.000,00		4.010,00				0,00	0,00
02/001	2018/31.1	10,00	5.000,00	5.000,00	5.000,00	5.000,00		20.010,00				0,00	0,00
02/001	2018/31.2	10,00	1.000,00	1.000,00	1.000,00	1.000,00		4.010,00				0,00	0,00
02/001	2018/31.3	50,00						50,00				0,00	0,00
02/001	2018/31.4	10,00	2.000,00	2.000,00	2.000,00	2.000,00		8.010,00				0,00	0,00
02/001	2018/31.5	10,00	1.000,00	1.000,00	1.000,00	1.000,00		4.010,00				0,00	0,00

# DPPI - Demonstração de Execução do Plano Plurianual de Investimentos

Período: de 01-01-2021 a 31-12-2021

## Município do Crato

(designação da autarquia local)

Euros

Objetivo	Número do Projeto	Designação do Projeto	Forma de Realização	Rubrica Orçamental	Fonte de Financiamento					Datas		Fase de Execução
					RG	RP	UE	EMPR	ND	Início	Fim	
[1]	[2]	[3]	[4]	[5]	[6]	[7]	[8]	[9]	[10]	[11]	[12]	[13]
02/001	2018/31.6	Outros Bens	O	D2					4.010,00	2018-01-01	2020-12-01	0
02/001	2018/32.1	Publicidade	O	D2					22.649,81	2018-01-01	2020-12-01	0
02/001	2018/32.2	Locação de Bens	O	D2					20.100,00	2018-01-01	2020-12-01	0
02/001	2018/32.3	Aquisição de Serviços	O	D2					48.099,99	2018-01-01	2020-12-01	0
02/001	2018/32.4	Outros Bens	O	D2					20.196,95	2018-01-01	2020-12-01	0
02/001	2018/33.1	Prémios, condecorações e ofertas	O	D2					44.942,85	2018-01-01	2020-12-01	0
02/001	2018/33.2	Alimentação	O	D2					23.407,00	2018-01-01	2020-12-01	0
02/001	2018/33.3	Publicidade	O	D2					10.210,00	2018-01-01	2020-12-01	0
02/001	2018/33.4	Locação de Bens	O	D2					20.010,00	2018-01-01	2020-12-01	0
02/001	2018/33.5	Aquisição de Serviços	O	D2					128.825,00	2018-01-01	2020-12-01	0
02/001	2018/33.6	Outros Bens	O	D2					21.346,10	2018-01-01	2020-12-01	0
02/001	2018/33.7	Vigilância e Segurança	O	D2					8.113,00	2019-01-01	2020-12-01	0
02/001	2018/43.1	Alimentação	O	D2					4.493,96	2018-01-01	2020-12-01	0
02/001	2018/43.2	Locação de Bens	O	D2					14.224,00	2018-01-01	2020-12-01	0
02/001	2018/43.3	Aquisição de Serviços	O	D2					5.898,57	2018-01-01	2020-12-01	0
02/001	2018/43.4	Outros Bens	O	D2					4.178,71	2018-01-01	2020-12-01	0
02/001	2020/43	Reabilitação da Torre Sineira	E	D6			149.947,34		26.461,30	2020-01-01	2021-12-01	0
02/001	2020/45	Requalificação do Centro Cultural de Gáfete	E	D6					1.010,00	2020-01-01	2021-12-01	0
02/001	2020/46	Requalificação da Praça de Touros para Centro de Artes e Espectáculos	E	D6					10,00	2020-01-01	2021-12-01	0
02/002	2004/56.1	Remodelação	E	D6					412.787,37	2010-01-01	2020-12-01	0
02/002	2004/56.2	Requalificação	O	D6					83.619,25	2019-01-01	2020-12-01	0
02/002	2004/60	Reabilitação de Edifícios	E	D6					361.781,52	2009-01-01	2023-12-01	0
02/002	2004/61	Construção/Reabilitação de Parques Desportivos e Recreativos	E	D6					371.550,01	2009-01-01	2020-12-01	0
02/002	2005/18	Certames, Feiras, Manif. Desp. e Animação	O	D8					663.394,84	2010-01-01	2020-12-01	0
02/002	2005/19.1	Prémios, condecorações e ofertas	O	D2					4.876,95	2018-01-01	2020-12-01	0
02/002	2005/19.2	Alimentação	O	D2					12.602,50	2018-01-01	2020-12-01	0
02/002	2005/19.3	Publicidade	O	D2						2018-01-01	2020-12-01	0
02/002	2005/19.4	Vigilância e segurança	O	D2					781,00	2018-01-01	2020-12-01	0
02/002	2005/19.5	Locação de bens	O	D2					3.300,00	2018-01-01	2020-12-01	0
02/002	2005/19.6	Aquisição de serviços	O	D2					1.217,70	2018-01-01	2020-12-01	0
02/002	2005/19.7	Outros bens	O	D2					796,79	2018-01-01	2020-12-01	0

# DPPI - Demonstração de Execução do Plano Plurianual de Investimentos

## Município do Crato

(designação da autarquia local)

Período: de 01-01-2021 a 31-12-2021

Euros



Objetivo	Número do Projeto	Montante Previsto						Total	Montante Executado			Nível de Execução Financeira Anual %	Nível de Execução Financeira Global %
		Ano 2021	Períodos Futuros				Anos Anteriores		Ano 2021	Total			
			Ano 2022	Ano 2023	Ano 2024	Ano 2025					Anos Seguintes		
[1]	[2]	[14]	[15]	[16]	[17]	[18]	[19]	[20]= [14]+...+[19]	[21]	[22]	[23]= [21]+[22]	[24]= [22]/[14]*100	[25]=[23]/ ([20]+[21])*100
02/001	2018/31.6	10,00	1.000,00	1.000,00	1.000,00	1.000,00		4.010,00				0,00	0,00
02/001	2018/32.1	100,00	5.000,00	5.000,00	5.000,00	5.000,00		20.100,00	2.549,81		2.549,81	0,00	11,26
02/001	2018/32.2	100,00	5.000,00	5.000,00	5.000,00	5.000,00		20.100,00				0,00	0,00
02/001	2018/32.3	100,00	10.000,00	10.000,00	10.000,00	10.000,00		40.100,00	7.999,99		7.999,99	0,00	16,63
02/001	2018/32.4	100,00	5.000,00	5.000,00	5.000,00	5.000,00		20.100,00	96,95		96,95	0,00	0,48
02/001	2018/33.1	4.300,00	10.000,00	10.000,00	10.000,00	10.000,00		44.300,00	642,85	4.259,95	4.902,80	99,07	10,91
02/001	2018/33.2	10,00	5.000,00	5.000,00	5.000,00	5.000,00		20.010,00	3.397,00		3.397,00	0,00	14,51
02/001	2018/33.3	10,00	2.500,00	2.500,00	2.500,00	2.500,00		10.010,00	200,00		200,00	0,00	1,96
02/001	2018/33.4	10,00	5.000,00	5.000,00	5.000,00	5.000,00		20.010,00				0,00	0,00
02/001	2018/33.5	6.280,00	30.000,00	30.000,00	30.000,00	30.000,00		126.280,00	2.545,00	6.273,00	8.818,00	99,89	6,84
02/001	2018/33.6	10,00	5.000,00	5.000,00	5.000,00	5.000,00		20.010,00	1.336,10		1.336,10	0,00	6,26
02/001	2018/33.7	113,00	2.000,00	2.000,00	2.000,00	2.000,00		8.113,00		112,27	112,27	99,35	1,38
02/001	2018/43.1	10,00	1.000,00	1.000,00	1.000,00	1.000,00		4.010,00	483,96		483,96	0,00	10,77
02/001	2018/43.2	10,00	3.000,00	3.000,00	3.000,00	3.000,00		12.010,00	2.214,00		2.214,00	0,00	15,57
02/001	2018/43.3	10,00	1.000,00	1.000,00	1.000,00	1.000,00		4.010,00	1.888,57		1.888,57	0,00	32,02
02/001	2018/43.4	10,00	1.000,00	1.000,00	1.000,00	1.000,00		4.010,00	168,71		168,71	0,00	4,04
02/001	2020/43	163.820,00	1.000,00					164.820,00	11.588,64	130.532,69	142.121,33	79,68	80,56
02/001	2020/45	10,00	1.000,00					1.010,00				0,00	0,00
02/001	2020/46	10,00						10,00				0,00	0,00
02/002	2004/56.1	2.200,00	10.000,00	10.000,00	10.000,00	10.000,00		42.200,00	370.587,37	2.184,46	372.771,83	99,29	90,31
02/002	2004/56.2	10,00	20.000,00	20.000,00	20.000,00	20.000,00		80.010,00	3.609,25		3.609,25	0,00	4,32
02/002	2004/60	22.830,00	20.000,00	20.000,00	20.000,00	20.000,00		102.830,00	258.951,52	17.760,83	276.712,35	77,80	76,49
02/002	2004/61	114.300,00	10.000,00	10.000,00	10.000,00	10.000,00		154.300,00	217.250,01	90.809,58	308.059,59	79,45	82,91
02/002	2005/18	20.949,00	10.000,00	10.000,00	10.000,00	10.000,00		60.949,00	602.445,84	20.943,52	623.389,36	99,97	93,97
02/002	2005/19.1								4.876,95		4.876,95	0,00	100,00
02/002	2005/19.2								12.602,50		12.602,50	0,00	100,00
02/002	2005/19.3											0,00	0,00
02/002	2005/19.4								781,00		781,00	0,00	100,00
02/002	2005/19.5								3.300,00		3.300,00	0,00	100,00
02/002	2005/19.6								1.217,70		1.217,70	0,00	100,00
02/002	2005/19.7								796,79		796,79	0,00	100,00



# DPPI - Demonstração de Execução do Plano Plurianual de Investimentos

Euros

Período: de 01-01-2021 a 31-12-2021

## Município do Crato

(designação da autarquia local)

Objetivo	Número do Projeto	Designação do Projeto	Forma de Realização	Rubrica Orçamental	Fonte de Financiamento					Datas		Fase de Execução
					RG	RP	UE	EMPR	ND	Início	Fim	
[1]	[2]	[3]	[4]	[5]	[6]	[7]	[8]	[9]	[10]	[11]	[12]	[13]
02/002	2005/20	Apoio às Instituições	O	D4.1.2					2.168.388,84	2009-01-01	2020-12-01	0
02/002	2009/1.1	Aquisição de Produtos Químicos	O	D2					388.983,43	2010-01-01	2020-12-01	0
02/002	2009/1.2	Conservação e Reparação	O	D2					162.425,48	2010-01-01	2020-12-01	0
02/002	2009/1.3	Equipamento Básico	O	D6					223.738,05	2018-01-01	2023-12-01	0
02/002	2009/2	Equipamento Básico	O	D6					332.353,41	2009-01-01	2023-12-01	0
02/002	2009/3	Equipamento Administrativo	O	D6					60.525,91	2009-01-01	2023-12-01	0
02/002	2009/4	Ferramentas e utensílios	O	D6					15.737,24	2009-01-01	2023-12-01	0
02/002	2009/5002	Apoio às Instituições	O	D7.1.2					87.193,17	2010-01-01	2020-12-01	0
02/002	2018/6.1	Prémios, condecorações e ofertas	O	D2					44.945,66	2018-01-01	2020-12-01	0
02/002	2018/6.2	Alimentação	O	D2					70.840,00	2018-01-01	2020-12-01	0
02/002	2018/6.3	Locação de outros bens	O	D2					16.007,00	2018-01-01	2020-12-01	0
02/002	2018/6.4	Aquisição de Serviços	O	D2					24.692,50	2018-01-01	2020-12-01	0
02/002	2018/14.1	Aquisição de mobiliário	O	D6					4.010,00	2018-01-01	2020-12-01	0
02/002	2018/14.2	Outros bens	O	D2					4.010,00	2018-01-01	2020-12-01	0
02/002	2018/34.1	Prémios, condecorações e ofertas	O	D2					2.204,83	2018-01-01	2020-12-01	0
02/002	2018/34.2	Alimentação	O	D2					401,00	2018-01-01	2020-12-01	0
02/002	2018/34.3	Outros Bens	O	D2					651,00	2018-01-01	2020-12-01	0
02/002	2018/35.1	Prémios, condecorações e ofertas	O	D2					2.148,37	2018-01-01	2020-12-01	0
02/002	2018/35.2	Alimentação	O	D4.1.1.1					5.520,20	2018-01-01	2020-12-01	0
02/002	2018/35.3	Outros Bens	O	D2					810,00	2018-01-01	2020-12-01	0
02/002	2018/36.1	Prémios, condecorações e ofertas	O	D2					431,87	2018-01-01	2020-12-01	0
02/002	2018/36.2	Outros bens	O	D2					1.201,00	2018-01-01	2020-12-01	0
02/002	2018/38.1	Prémios, condecorações e ofertas	O	D2					250,00	2018-01-01	2020-12-01	0
02/002	2018/38.2	Alimentação	O	D2					200,00	2018-01-01	2020-12-01	0
02/002	2018/38.3	Outros Bens	O	D2					50,00	2018-01-01	2020-12-01	0
02/002	2018/39.1	Prémios, condecorações e ofertas	O	D2					618,85	2018-01-01	2020-12-01	0
02/002	2018/39.2	Alimentação	O	D4.1.1.1					9.937,58	2018-01-01	2020-12-01	0
02/002	2018/39.3	Outros bens	O	D2					250,00	2018-01-01	2020-12-01	0
02/002	2018/41.1	Prémios, condecorações e ofertas	O	D2					1.001,00	2018-01-01	2020-12-01	0
02/002	2018/41.2	Outros Bens	O	D2					401,00	2018-01-01	2020-12-01	0
02/002	2018/42.1	Prémios, condecorações e ofertas	O	D2					19.446,91	2018-01-01	2020-12-01	0



# DPPI - Demonstração de Execução do Plano Plurianual de Investimentos

## Município do Crato

(designação da autarquia local)

Período: de 01-01-2021 a 31-12-2021

Euros

Objetivo	Número do Projeto	Montante Previsto							Montante Executado			Nível de Execução Financeira Anual %	Nível de Execução Financeira Global %
		Ano 2021	Períodos Futuros					Total	Anos Anteriores	Ano 2021	Total		
			Ano 2022	Ano 2023	Ano 2024	Ano 2025	Anos Seguintes						
[1]	[2]	[14]	[15]	[16]	[17]	[18]	[19]	[20]= [14]+...+[19]	[21]	[22]	[23]= [21]+[22]	[24]= [22]/[14]*100	[25]=[23]/ ([20]+[21])*100
02/002	2005/20	112.555,00	50.000,00	50.000,00	50.000,00	50.000,00		312.555,00	1.855.833,84	72.208,52	1.928.042,36	64,15	88,92
02/002	2009/1.1	17.360,00	25.000,00	25.000,00	25.000,00	25.000,00		117.360,00	271.623,43	14.947,34	286.570,77	86,10	73,67
02/002	2009/1.2	18.854,00	20.000,00	20.000,00	20.000,00	20.000,00		98.854,00	63.571,48	9.693,74	73.265,22	51,41	45,11
02/002	2009/1.3	46.730,00	20.000,00	20.000,00	20.000,00	20.000,00		126.730,00	97.008,05	33.898,12	130.906,17	72,54	58,51
02/002	2009/2	27.200,00	20.000,00	20.000,00	20.000,00	20.000,00		107.200,00	225.153,41	25.459,69	250.613,10	93,60	75,41
02/002	2009/3	1.870,00	1.000,00	1.000,00	1.000,00	1.000,00		5.870,00	54.655,91	1.869,78	56.525,69	99,99	93,39
02/002	2009/4	10,00	2.000,00	2.000,00	2.000,00	2.000,00		8.010,00	7.727,24		7.727,24	0,00	49,10
02/002	2009/5002	10,00	10.000,00	10.000,00	10.000,00	10.000,00		40.010,00	47.183,17		47.183,17	0,00	54,11
02/002	2018/6.1	15.000,00	5.000,00	5.000,00	5.000,00	5.000,00		35.000,00	9.945,66	3.192,64	13.138,30	21,28	29,23
02/002	2018/6.2	10,00	15.000,00	15.000,00	15.000,00	15.000,00		60.010,00	10.830,00		10.830,00	0,00	15,29
02/002	2018/6.3	10,00	3.000,00	3.000,00	3.000,00	3.000,00		12.010,00	3.997,00		3.997,00	0,00	24,97
02/002	2018/6.4	10,00	5.000,00	5.000,00	5.000,00	5.000,00		20.010,00	4.682,50		4.682,50	0,00	18,96
02/002	2018/14.1	10,00	1.000,00	1.000,00	1.000,00	1.000,00		4.010,00				0,00	0,00
02/002	2018/14.2	10,00	1.000,00	1.000,00	1.000,00	1.000,00		4.010,00				0,00	0,00
02/002	2018/34.1	10,00	500,00	500,00	500,00	500,00		2.010,00	194,83		194,83	0,00	8,84
02/002	2018/34.2	1,00	100,00	100,00	100,00	100,00		401,00				0,00	0,00
02/002	2018/34.3	1,00	150,00	150,00	150,00	150,00		601,00	50,00		50,00	0,00	7,68
02/002	2018/35.1	10,00	400,00	400,00	400,00	400,00		1.610,00	538,37		538,37	0,00	25,06
02/002	2018/35.2	10,00	1.000,00	1.000,00	1.000,00	1.000,00		4.010,00	1.510,20		1.510,20	0,00	27,36
02/002	2018/35.3	10,00	200,00	200,00	200,00	200,00		810,00				0,00	0,00
02/002	2018/36.1	1,00	100,00	100,00	100,00	100,00		401,00	30,87		30,87	0,00	7,15
02/002	2018/36.2	1,00	300,00	300,00	300,00	300,00		1.201,00				0,00	0,00
02/002	2018/38.1	50,00	50,00	50,00	50,00	50,00		250,00				0,00	0,00
02/002	2018/38.2	50,00	50,00	50,00	50,00			200,00				0,00	0,00
02/002	2018/38.3	50,00						50,00				0,00	0,00
02/002	2018/39.1	10,00						10,00	608,85		608,85	0,00	98,38
02/002	2018/39.2	10,00	1.800,00	1.800,00	1.800,00	1.800,00		7.210,00	2.727,58		2.727,58	0,00	27,45
02/002	2018/39.3	50,00	50,00	50,00	50,00	50,00		250,00				0,00	0,00
02/002	2018/41.1	1,00	250,00	250,00	250,00	250,00		1.001,00				0,00	0,00
02/002	2018/41.2	1,00	100,00	100,00	100,00	100,00		401,00				0,00	0,00
02/002	2018/42.1	1,00	3.500,00	3.500,00	3.500,00	3.500,00		14.001,00	5.445,91		5.445,91	0,00	28,00

# DPPI - Demonstração de Execução do Plano Plurianual de Investimentos

## Município do Crato

(designação da autarquia local)

Período: de 01-01-2021 a 31-12-2021

Objetivo	Número do Projeto	Designação do Projeto	Forma de Realização	Rubrica Orçamental	Fonte de Financiamento					Datas		Fase de Execução
					RG	RP	UE	EMPR	ND	Início	Fim	
[1]	[2]	[3]	[4]	[5]	[6]	[7]	[8]	[9]	[10]	[11]	[12]	[13]
02/002	2018/42.2	Alimentação	O	D2					2.501,00	2018-01-01	2020-12-01	0
02/002	2018/42.3	Vigilância e Segurança	O	D2					5.287,49	2018-01-01	2020-12-01	0
02/002	2018/42.4	Outros Bens	O	D2					4.428,20	2018-01-01	2020-12-01	0
02/002	2018/51.1	Obras de reparação/beneficiação	E	D6					214.598,64	2018-01-01	2023-12-01	0
02/002	2018/51.2	Equipamento Hoteleiro	O	D6					101.390,63	2018-01-01	2020-12-01	0
02/002	2019/5	Torneio de Futebol de Formação	O	D5					114.074,25	2019-01-01	2020-12-01	0
02/002	2019/6	Torneio de Andebol de Formação	O	D5					40.017,00	2019-01-01	2020-12-01	0
02/002	2020/30.1	Remodelação	E	D6					100.593,06	2020-01-01	2020-12-31	0
02/002	2020/30.2	Requalificação	E	D6					394.540,60	2020-01-01	2020-12-31	0
02/002	2020/44	Parques Infantis no Concelho	E	D6					244.400,00	2020-01-01	2020-12-31	0
02/003	2020/4	Centro Interpretativo/Museu do Canteiro e Calceteiro	E	D6					150.010,00	2020-01-01	2021-12-01	0
02/003	2020/5	Incubadora de Empresas/Centro de Investigação de produtos endógenos do Alentejo	E	D6					650.010,00	2020-01-01	2020-12-01	0
02/003	2020/26	Centro Interpretativo: Professor Manuel Subtil	E	D6					50.010,00	2020-01-01	2021-12-01	0
02/003	2020/27	Centro Interpretativo do Megalitismo	E	D6					10.010,00	2020-01-01	2021-12-01	0
02/003	2020/31	Polo Cultural da História Industrial do Concelho do Crato	E	D6					10,00	2020-01-01	2020-12-31	0
02/003	2020/32.1	Reabilitação	E	D6					1.101.010,00	2020-01-01	2021-12-01	0
02/003	2020/32.2	Equipamento Administrativo	O	D6					50.010,00	2020-01-01	2020-12-31	0
03/003	2011/5002	Dinâmica Jovem	O	D4.2					826.686,38	2011-01-01	2023-12-01	5
03/003	2014/5.1	Deficiência e Incapacidade	O	D4.1.3					12.583,68	2014-01-01	2023-12-01	2
03/003	2014/5.2.1	Aquisição de materiais	O	D2					20.417,28	2015-01-01	2023-12-01	0
03/003	2014/5.2.2	Aquisição de serviços	O	D2					28.051,69	2015-01-01	2023-12-01	0
03/003	2014/5.3	Auxílios Financeiros ao Ensino Superior	O	D4.1.3					51.808,79	2014-01-01	2023-12-01	0
03/003	2014/5.4	Programa de Ocupação Solidária	O	D4.2					8.000,00	2021-05-01	2021-12-01	0
03/003	2017/5.1	Reabilitação de Bairro de Casas Pré-Fabricadas e Espaços Públicos e Urbano Envlovente	E	D6					217.200,00	2018-01-01	2020-12-01	0
03/003	2017/5.2	Reabilitação de Edifício da Casa Paroquial para Criação de Casa de Habitação Social Temporária " Casa do Adro"	E	D6					223.359,16	2018-01-01	2020-12-01	0
03/003	2017/5.3	Reabilitação da Casa da Costura e Criação de Laboratório de Oficinas	E	D6					122.421,95	2018-01-01	2020-12-01	0
03/003	2018/4	Protocolos com IPSS	O	D4.1.2					605.271,00	2018-01-01	2021-12-01	0
03/003	2018/11.1	Reabilitação de edifício	E	D6					10,00	2018-01-01	2023-12-01	0
03/003	2018/11.2	Aquisição de mobiliário	O	D6					10,00	2018-01-01	2023-12-01	0
03/003	2018/11.3	Outros bens	O	D2					1,00	2018-01-01	2023-12-01	0

# DPPI - Demonstração de Execução do Plano Plurianual de Investimentos

## Município do Crato

(designação da autarquia local)

Período: de 01-01-2021 a 31-12-2021

*[Assinatura]*  
Euros

Objetivo	Número do Projeto	Montante Previsto							Montante Executado			Nível de Execução Financeira Anual %	Nível de Execução Financeira Global %
		Ano 2021	Períodos Futuros					Total	Anos Anteriores	Ano 2021	Total		
			Ano 2022	Ano 2023	Ano 2024	Ano 2025	Anos Seguintes						
[1]	[2]	[14]	[15]	[16]	[17]	[18]	[19]	[20]= [14]+...+[19]	[21]	[22]	[23]= [21]+[22]	[24]= [22]/[14]*100	[25]=[23]/ ([20]+[21])*100
02/002	2018/42.2	1,00	500,00	500,00	500,00	500,00		2.001,00	500,00		500,00	0,00	19,99
02/002	2018/42.3	10,00	1.000,00	1.000,00	1.000,00	1.000,00		4.010,00	1.277,49		1.277,49	0,00	24,16
02/002	2018/42.4	10,00	1.000,00	1.000,00	1.000,00	1.000,00		4.010,00	418,20		418,20	0,00	9,44
02/002	2018/51.1	44.000,00	10.000,00	10.000,00	10.000,00	10.000,00		84.000,00	130.598,64	39.886,77	170.485,41	90,65	79,44
02/002	2018/51.2	400,00	5.000,00	5.000,00	5.000,00	5.000,00		20.400,00	80.990,63	387,45	81.378,08	96,86	80,26
02/002	2019/5	10,00	25.000,00	25.000,00	25.000,00	25.000,00		100.010,00	14.064,25		14.064,25	0,00	12,33
02/002	2019/6	17,00	10.000,00	10.000,00	10.000,00	10.000,00		40.017,00				0,00	0,00
02/002	2020/30.1	10,00	25.000,00	25.000,00	25.000,00	25.000,00		100.010,00	583,06		583,06	0,00	0,58
02/002	2020/30.2	54.600,00	200.000,00					254.600,00	139.940,60	50.377,41	190.318,01	92,27	48,24
02/002	2020/44	164.400,00	20.000,00	20.000,00	20.000,00	20.000,00		244.400,00		164.269,96	164.269,96	99,92	67,21
02/003	2020/4	10,00	150.000,00					150.010,00				0,00	0,00
02/003	2020/5	10,00	650.000,00					650.010,00				0,00	0,00
02/003	2020/26	10,00	50.000,00					50.010,00				0,00	0,00
02/003	2020/27	10,00	10.000,00					10.010,00				0,00	0,00
02/003	2020/31	10,00						10,00				0,00	0,00
02/003	2020/32.1	1.010,00	1.100.000,00					1.101.010,00				0,00	0,00
02/003	2020/32.2	10,00	50.000,00					50.010,00				0,00	0,00
03/003	2011/5002	83.332,00	50.000,00	50.000,00	50.000,00	50.000,00		283.332,00	543.354,38	81.922,00	625.276,38	98,31	75,64
03/003	2014/5.1	500,00	2.000,00	2.000,00	2.000,00	2.000,00		8.500,00	4.083,68	116,97	4.200,65	23,39	33,38
03/003	2014/5.2.1	350,00	5.000,00	5.000,00	5.000,00	5.000,00		20.350,00	67,28	343,10	410,38	98,03	2,01
03/003	2014/5.2.2	4.860,00	5.000,00	5.000,00	5.000,00	5.000,00		24.860,00	3.191,69	528,90	3.720,59	10,88	13,26
03/003	2014/5.3	1.750,00	10.000,00	10.000,00	10.000,00	10.000,00		41.750,00	10.058,79	1.743,00	11.801,79	99,60	22,78
03/003	2014/5.4	8.000,00						8.000,00		6.070,93	6.070,93	75,89	75,89
03/003	2017/5.1	137.200,00	80.000,00					217.200,00		147,15	147,15	0,11	0,07
03/003	2017/5.2	120.000,00						120.000,00	103.359,16	95.910,87	199.270,03	79,93	89,22
03/003	2017/5.3	16.400,00						16.400,00	106.021,95	16.359,73	122.381,68	99,75	99,97
03/003	2018/4	92.666,00	100.000,00	100.000,00	100.000,00	100.000,00		492.666,00	112.605,00	92.665,00	205.270,00	100,00	33,91
03/003	2018/11.1	10,00						10,00				0,00	0,00
03/003	2018/11.2	10,00						10,00				0,00	0,00
03/003	2018/11.3	1,00						1,00				0,00	0,00

# DPPI - Demonstração de Execução do Plano Plurianual de Investimentos

## Município do Crato

(designação da autarquia local)

Período: de 01-01-2021 a 31-12-2021

Objetivo	Número do Projeto	Designação do Projeto	Forma de Realização	Rubrica Orçamental	Fonte de Financiamento					Datas		Fase de Execução
					RG	RP	UE	EMPR	ND	Início		
[1]	[2]	[3]	[4]	[5]	[6]	[7]	[8]	[9]	[10]	[11]	[12]	[13]
03/003	2018/12.1	Aquisição de mobiliário	O	D6					10,00	2018-01-01	2023-12-01	0
03/003	2018/12.2	Outros bens	O	D2					10,00	2018-01-01	2023-12-01	0
03/003	2018/12.3	Requalificação/Ampliação de Edifícios	E	D6					100,00	2018-01-01	2018-12-31	0
03/004	2005/25	Apoio às Instituições de Assistência	O	D4.1.2					806.408,20	2010-01-01	2020-12-01	0
03/004	2006/2	Apoio às Instituições de Assistência	O	D7.1.2					39.995,82	2010-01-01	2020-12-01	0
03/005	2020/6	Incentivo à Natalidade	O	D4.1.3					66.598,00	2020-01-01	2023-12-01	0
03/006	2020/19	Formação	O	D2					4.001,00	2020-01-01	2023-12-01	0
03/006	2020/20	Livros e Documentação técnica	O	D2					2.001,00	2020-01-01	2023-12-01	0
03/006	2020/21	Aquisição de serviços	O	D2					4.082,02	2020-01-01	2023-12-01	0
03/006	2020/22	Aquisição de bens	O	D2					2.333,00	2020-01-01	2023-12-01	0
03/007	2021/1.1	Incentivo à Habitação	O	D7.1.3					20.010,00	2021-01-01	2021-12-31	0
03/007	2021/2	Cartão Municipal Eu Sou Crato	O	D7.1.3					1,00	2021-01-01	2021-12-31	0
03/007	2021/3.1	Apoio na Comparticipação despesas com medicamentos	O	D4.1.3					96.149,00	2021-01-01	2021-12-31	5
03/007	2021/3.2	Convívios Seniores	O	D5					200.001,00	2021-01-01	2021-12-31	0
03/008	2021/4	Contrato Programa	O	D4.1.3					77.689,00	2021-01-01	2021-12-31	0
04/001	2003/44.1	Termas de Monte da Pedra - Captações e Reparações	E	D6					234.776,32	2010-01-01	2023-12-01	0
04/001	2009/5005	Apoio a Instituições Humanitárias	O	D4.1.2					51.731,00	2011-01-01	2020-12-01	0
04/001	2017/5004	Centro de Saúde do Crato	O	D7.1.2					63.283,08	2017-07-01	2020-12-01	0
04/001	2018/16	Extensão/Centro de Saúde de Gáfete	E	D7.1.2					17.710,00	2018-01-01	2020-12-01	0
05/001	2020/28	Requalificação da Habitação Social do Concelho do Crato	E	D6					408.338,00	2020-01-01	2021-12-01	0
05/001	2020/29	Conservação e Reparação	O	D2					20.229,14	2020-01-01	2023-12-01	0
05/002	2004/70	Iluminação Pública	O	D6					321.010,82	2009-01-01	2023-12-01	0
05/002	2013/4	Compensação do factor de potência na Zona Desportiva	O	D6					10,00	2013-01-01	2020-12-01	0
05/003	2003/52	Terrenos	O	D6					101.010,00	2009-01-01	2020-12-01	0
05/003	2004/71	Parques Jardins e Fontes	O	D6					417.586,05	2008-01-01	2023-12-01	3
05/003	2004/73	Toponímica e Sinalética	O	D6					134.042,91	2009-01-01	2023-12-01	0
05/003	2004/74	Infraestruturação de Arruamentos	O	D6					1.070.709,70	2008-01-01	2023-12-01	3
05/003	2004/75	Pavimentação e Calçamento	E	D6					1.500.834,98	2008-01-01	2023-12-01	3
05/003	2009/8	Aquisição de mobiliário urbano	O	D6					103.498,01	2009-01-01	2023-12-01	0
05/003	2011/3	Loteamentos Municipais	E	D6					392.195,58	2011-01-01	2020-12-01	0
05/003	2012/2	Valorização e Requalificação da via de ligação Crato-Flor da Rosa	E	D6					174.800,61	2012-01-01	2020-12-01	0



# DPPI - Demonstração de Execução do Plano Plurianual de Investimentos

## Município do Crato

(designação da autarquia local)

Período: de 01-01-2021 a 31-12-2021

*[Assinatura]*  
Euros

Objetivo	Número do Projeto	Montante Previsto							Montante Executado			Nível de Execução Financeira Anual %	Nível de Execução Financeira Global %
		Ano 2021	Períodos Futuros					Total	Anos Anteriores	Ano 2021	Total		
			Ano 2022	Ano 2023	Ano 2024	Ano 2025	Anos Seguintes						
[1]	[2]	[14]	[15]	[16]	[17]	[18]	[19]	[20]= [14]+...+[19]	[21]	[22]	[23]= [21]+[22]	[24]= [22]/[14]*100	[25]=[23]/ ([20]+[21])*100
03/003	2018/12.1	10,00						10,00				0,00	0,00
03/003	2018/12.2	10,00						10,00				0,00	0,00
03/003	2018/12.3	100,00						100,00				0,00	0,00
03/004	2005/25	101.401,00	100.000,00	100.000,00	100.000,00	100.000,00		501.401,00	305.007,20	101.400,00	406.407,20	100,00	50,40
03/004	2006/2	6.970,00						6.970,00	33.025,82	6.845,00	39.870,82	98,21	99,69
03/005	2020/6	10.598,00	12.000,00	12.000,00	12.000,00	12.000,00		58.598,00	8.000,00	7.525,00	15.525,00	71,00	23,31
03/006	2020/19	1,00	1.000,00	1.000,00	1.000,00	1.000,00		4.001,00				0,00	0,00
03/006	2020/20	1,00	500,00	500,00	500,00	500,00		2.001,00				0,00	0,00
03/006	2020/21	1,00	1.000,00	1.000,00	1.000,00	1.000,00		4.001,00	81,02		81,02	0,00	1,98
03/006	2020/22	312,00	500,00	500,00	500,00	500,00		2.312,00	21,00	135,00	156,00	43,27	6,69
03/007	2021/1.1	10,00	5.000,00	5.000,00	5.000,00	5.000,00		20.010,00				0,00	0,00
03/007	2021/2	1,00						1,00				0,00	0,00
03/007	2021/3.1	16.149,00	20.000,00	20.000,00	20.000,00	20.000,00		96.149,00		15.980,00	15.980,00	98,95	16,62
03/007	2021/3.2	1,00	50.000,00	50.000,00	50.000,00	50.000,00		200.001,00				0,00	0,00
03/008	2021/4	17.689,00	60.000,00					77.689,00		16.527,18	16.527,18	93,43	21,27
04/001	2003/44.1	10,00	50.000,00					50.010,00	184.766,32		184.766,32	0,00	78,70
04/001	2009/5005	5.151,00	5.000,00	5.000,00	5.000,00	5.000,00		25.151,00	26.580,00	3.950,00	30.530,00	76,68	59,02
04/001	2017/5004	4.500,00						4.500,00	58.783,08	4.490,14	63.273,22	99,78	99,98
04/001	2018/16	17.710,00						17.710,00				0,00	0,00
05/001	2020/28	2.680,00	100.000,00	100.000,00	100.000,00	100.000,00		402.680,00	5.658,00	2.670,75	8.328,75	99,65	2,04
05/001	2020/29	10,00	5.000,00	5.000,00	5.000,00	5.000,00		20.010,00	219,14		219,14	0,00	1,08
05/002	2004/70	14.030,00	50.000,00	50.000,00	50.000,00	50.000,00		214.030,00	106.980,82	8.891,00	115.871,82	63,37	36,10
05/002	2013/4	10,00						10,00				0,00	0,00
05/003	2003/52	100.010,00						100.010,00	1.000,00		1.000,00	0,00	0,99
05/003	2004/71	14.900,00	20.000,00	20.000,00	20.000,00	20.000,00		94.900,00	322.686,05	14.882,66	337.568,71	99,88	80,84
05/003	2004/73	7.000,00	20.000,00	20.000,00	20.000,00	20.000,00		87.000,00	47.042,91	6.979,76	54.022,67	99,71	40,30
05/003	2004/74	76.187,00	100.000,00	100.000,00	100.000,00	100.000,00		476.187,00	594.522,70	17.715,82	612.238,52	23,25	57,18
05/003	2004/75	213.000,00	100.000,00	100.000,00	100.000,00	100.000,00		613.000,00	887.834,98	46.309,73	934.144,71	21,74	62,24
05/003	2009/8	9.413,00	10.000,00	10.000,00	10.000,00	10.000,00		49.413,00	54.085,01	6.869,57	60.954,58	72,98	58,89
05/003	2011/3	10,00	50.000,00	50.000,00	50.000,00	50.000,00		200.010,00	192.185,58		192.185,58	0,00	49,00
05/003	2012/2	6.000,00	10.000,00	10.000,00	10.000,00	10.000,00		46.000,00	128.800,61	5.996,05	134.796,66	99,93	77,11

# DPPI - Demonstração de Execução do Plano Plurianual de Investimentos

Período: de 01-01-2021 a 31-12-2021

## Município do Crato

(designação da autarquia local)

Euros

Objetivo	Número do Projeto	Designação do Projeto	Forma de Realização	Rubrica Orçamental	Fonte de Financiamento					Datas		Fase de Execução
					RG	RP	UE	EMPR	ND	Início	Fim	
[1]	[2]	[3]	[4]	[5]	[6]	[7]	[8]	[9]	[10]	[11]	[12]	[13]
05/003	2016/16	Requalificação do Espaço da Moagem do Crato e Criação de Jardim Temático e Zona de Lazer	E	D6					647.478,73	2016-10-01	2020-12-01	4
05/003	2018/15	Zona Industrial de Gáfete	O	D6					200.010,00	2018-01-01	2021-12-01	0
05/003	2018/17	Reabilitação da Casa do Povo de Monte da Pedra	E	D6					200.010,00	2018-01-01	2021-12-01	0
05/003	2018/19	Espaço Multifunções de Flor da Rosa	E	D6					50.010,00	2018-01-01	2021-12-01	0
05/003	2020/23	Requalificação do Campo 1º Maio e Largo Bello Moraes	E	D6					500.010,00	2020-01-01	2021-12-01	0
05/003	2020/25	Requalificação do Centro Histórico de Flor da Rosa - Jardins	E	D6					400.010,00	2020-01-01	2021-12-01	0
05/003	2020/35.1	Aquisição de Terrenos	O	D6					4.010,00	2020-01-01	2021-12-01	0
05/003	2020/35.2	Aquisição de Edifícios	O	D6					20.010,00	2020-01-01	2021-12-01	0
05/003	2020/35.3	Projetos	O	D2					86.089,00	2020-01-01	2021-12-01	0
05/003	2020/35.4	Requalificação Paisagística do Largo do Município - Praça do Município	E	D6					500.000,00	2020-01-01	2021-12-01	0
05/003	2020/35.5	Aquisição de Equipamento	O	D6					10.010,00	2020-01-01	2021-12-01	0
05/004	2003/63	Revisão do PDM/Outros Planos	O	D6					204.717,96	2003-01-01	2020-12-01	1
05/004	2016/7	Aquisição de prédios urbanos	O	D6					167.010,00	2016-01-01	2020-12-01	0
05/004	2016/12	PARUs - Plano de Acção para a Regeneração Urbana	O	D6					10,00	2016-01-01	2020-12-01	0
06/001	2003/65	Esgotos - Const. e Reparação da Rede	E	D6					694.359,55	2009-01-01	2020-12-01	0
06/001	2003/66	Águas Pluviais - Const. e Reparação da Rede	E	D6					619.734,86	2009-01-01	2020-12-01	0
06/001	2007/5007	Tratamento de Aguas Residuais	O	D2					2.000.501,42	2008-01-01	2020-12-01	3
06/001	2020/49.1	Crato	E	D6					50,00	2020-01-01	2020-12-31	0
06/001	2020/49.2	Monte da Pedra	E	D6					50,00	2020-01-01	2020-12-31	0
06/001	2020/49.3	Aldeia da Mata	E	D6					50,00	2020-01-01	2020-12-31	0
06/001	2020/49.4	Vale do Peso	E	D6					50,00	2020-01-01	2020-12-31	1
06/001	2020/49.5	Pisão e Monte da Velha	E	D6					50,00	2020-01-01	2020-12-31	0
06/001	2020/49.6	Gáfete	E	D6					50,00	2020-01-01	2020-12-31	0
06/001	2020/50.1	Crato	E	D6					50,00	2020-01-01	2020-12-31	0
06/001	2020/50.2	Monte da Pedra	E	D6					50,00	2020-01-01	2020-12-31	0
06/001	2020/50.3	Aldeia da Mata	E	D6					50,00	2020-01-01	2020-12-31	0
06/001	2020/50.4	Vale do Peso	E	D6					50,00	2020-01-01	2020-12-31	0
06/001	2020/50.5	Pisão e Monte da Velha	E	D6					50,00	2020-01-01	2020-12-31	0
06/001	2020/50.6	Gáfete	E	D6					50,00	2020-01-01	2020-12-31	0
06/002	2003/82.2	Tratamento de Resíduos	O	D2					1.693.501,86	2008-01-01	2020-12-01	3



# DPPI - Demonstração de Execução do Plano Plurianual de Investimentos

## Município do Crato

(designação da autarquia local)

Período: de 01-01-2021 a 31-12-2021

Euros

Objetivo	Número do Projeto	Montante Previsto							Montante Executado			Nível de Execução Financeira Anual %	Nível de Execução Financeira Global %
		Ano 2021	Períodos Futuros					Total	Anos Anteriores	Ano 2021	Total		
			Ano 2022	Ano 2023	Ano 2024	Ano 2025	Anos Seguintes						
[1]	[2]	[14]	[15]	[16]	[17]	[18]	[19]	[20]= [14]+...+[19]	[21]	[22]	[23]= [21]+[22]	[24]= [22]/[14]*100	[25]=[23]/ ([20]+[21])*100
05/003	2016/16	10.043,00						10.043,00	637.435,73		637.435,73	0,00	98,45
05/003	2018/15	10,00	50.000,00	50.000,00	50.000,00	50.000,00		200.010,00				0,00	0,00
05/003	2018/17	10,00	50.000,00	50.000,00	50.000,00	50.000,00		200.010,00				0,00	0,00
05/003	2018/19	10,00	50.000,00					50.010,00				0,00	0,00
05/003	2020/23	10,00	250.000,00	250.000,00				500.010,00				0,00	0,00
05/003	2020/25	10,00	100.000,00	100.000,00	100.000,00	100.000,00		400.010,00				0,00	0,00
05/003	2020/35.1	10,00	1.000,00	1.000,00	1.000,00	1.000,00		4.010,00				0,00	0,00
05/003	2020/35.2	10,00	5.000,00	5.000,00	5.000,00	5.000,00		20.010,00				0,00	0,00
05/003	2020/35.3	6.089,00	20.000,00	20.000,00	20.000,00	20.000,00		86.089,00		6.088,50	6.088,50	99,99	7,07
05/003	2020/35.4	100.000,00	400.000,00					500.000,00				0,00	0,00
05/003	2020/35.5	10,00	10.000,00					10.010,00				0,00	0,00
05/004	2003/63	116.610,00						116.610,00	88.107,96		88.107,96	0,00	43,04
05/004	2016/7	10,00	80.000,00					80.010,00	87.000,00		87.000,00	0,00	52,09
05/004	2016/12	10,00						10,00				0,00	0,00
06/001	2003/65	74.000,00						74.000,00	620.359,55	16.222,99	636.582,54	21,92	91,68
06/001	2003/66	14.120,00	100.000,00	100.000,00	100.000,00	100.000,00		414.120,00	205.614,86		205.614,86	0,00	33,18
06/001	2007/5007	250.000,00						250.000,00	1.750.501,42	224.137,00	1.974.638,42	89,65	98,71
06/001	2020/49.1	50,00						50,00				0,00	0,00
06/001	2020/49.2	50,00						50,00				0,00	0,00
06/001	2020/49.3	50,00						50,00				0,00	0,00
06/001	2020/49.4	50,00						50,00				0,00	0,00
06/001	2020/49.5	50,00						50,00				0,00	0,00
06/001	2020/49.6	50,00						50,00				0,00	0,00
06/001	2020/50.1	50,00						50,00				0,00	0,00
06/001	2020/50.2	50,00						50,00				0,00	0,00
06/001	2020/50.3	50,00						50,00				0,00	0,00
06/001	2020/50.4	50,00						50,00				0,00	0,00
06/001	2020/50.5	50,00						50,00				0,00	0,00
06/001	2020/50.6	50,00						50,00				0,00	0,00
06/002	2003/82.2	170.000,00						170.000,00	1.523.501,86	134.180,43	1.657.682,29	78,93	97,88

# DPPI - Demonstração de Execução do Plano Plurianual de Investimentos

## Município do Crato

(designação da autarquia local)

Período: de 01-01-2021 a 31-12-2021

Euros

Objetivo	Número do Projeto	Designação do Projeto	Forma de Realização	Rubrica Orçamental	Fonte de Financiamento					Datas		Fase de Execução
					RG	RP	UE	EMPR	ND	Início	Fim	
[1]	[2]	[3]	[4]	[5]	[6]	[7]	[8]	[9]	[10]	[11]	[12]	[13]
06/002	2003/82.3	Lavagem de Contentores	O	D2					200.664,79	2010-01-01	2023-12-01	0
06/002	2006/1	Equipamento de Recolha de Resíduos	O	D6					369.959,01	2009-01-01	2020-12-01	0
06/002	2011/6	Aquisição/Reparação de viatura de Recolha de Resíduos	O	D6					268.175,27	2011-01-01	2020-12-01	0
06/002	2013/5	Beneficiação dos parques de recolha de resíduos sólidos	E	D6					323.274,86	2013-01-01	2021-12-01	0
06/003	2003/83	Reabilitação de Sanitários Públicos	E	D6					107.091,78	2009-01-01	2021-12-01	0
06/004	2003/88	Beneficiação, Manutenção e Ampliação	E	D6					188.259,71	2009-01-01	2020-12-01	0
06/004	2019/12	Construção da Capela Mortuária do Crato	E	D6					200.001,00	2019-01-01	2021-12-01	0
06/004	2019/13	Alargamento do Cemitério do Crato	E	D6					389.076,20	2019-01-01	2021-12-01	0
06/004	2020/37	Casa Mortuária de Monte da Pedra	E	D6					5.010,00	2020-01-01	2021-12-01	0
06/004	2020/38	Casa Mortuária de Aldeia da Mata	E	D6					5.010,00	2020-01-01	2021-12-01	0
06/004	2020/39	Alargamento do Cemitério de Vale do Peso	E	D6					50.010,00	2020-01-01	2021-12-01	0
06/004	2020/40	Alargamento do Cemitério de Monte da Pedra	E	D6					50.010,00	2020-01-01	2021-12-01	0
06/004	2020/41	Alargamento do Cemitério de Aldeia da Mata	E	D6					50.010,00	2020-01-01	2021-12-01	0
06/004	2020/42	Alargamento do Cemitério de Gáfete	E	D6					50.010,00	2020-01-01	2021-12-01	0
07/001	2009/5003	Transferências Correntes	O	D4.1.2					1.087.854,64	2010-01-01	2020-12-01	0
07/001	2009/5004	Transferências de Capital	O	D7.1.2					490.370,50	2011-01-01	2020-12-01	0
07/001	2018/22	Centro de Formação e Investigação da Protecção Civil	E	D6					10.010,00	2018-01-01	2021-12-01	0
07/001	2018/23	Quartel dos Bombeiros	E	D6					10,00	2018-01-01	2021-12-01	0
07/001	2018/48	Equipas de Intervenção Permanente	O	D4.1.2					126.918,66	2018-01-01	2022-12-01	0
07/003	2020/33.1	Demolições e reparações de prédios em risco público	O	D2					17.818,00	2020-01-01	2020-12-31	0
07/003	2020/33.2	Calamidades	O	D8					454.464,42	2020-01-01	2020-12-31	0
07/003	2020/33.3	Abrigo de Emergência Municipal do Concelho do Crato - Vale do Peso	E	D6					10,00	2020-01-01	2020-12-31	0
08/001	2003/98	Rede de Abastecimento	E	D6					490.464,45	2008-01-01	2020-12-01	3
08/001	2003/102	Reabilitação de Fontes e Açudes	E	D6					114.676,43	2009-01-01	2020-12-01	0
08/001	2003/104	Fornecimento de Água	O	D2					3.048.285,24	2009-01-01	2020-12-01	0
08/001	2007/5005	Equipamento Básico	O	D6					123.738,68	2009-01-01	2020-12-01	0
08/001	2009/9	ETA's	E	D6					32.190,02	2009-01-01	2020-12-01	0
08/001	2009/10	Aquisição de produtos quimicos	O	D2					31.110,42	2010-01-01	2020-12-01	0
08/001	2019/3	Participação Social em Empresa Intermunicipal	O	D9					148.551,00	2019-01-01	2020-12-01	0
08/001	2020/48.1	Crato	E	D6					50,00	2020-01-01	2020-12-31	0
08/001	2020/48.2	Monte da Pedra	E	D6					50,00	2020-01-01	2020-12-31	0

# DPPI - Demonstração de Execução do Plano Plurianual de Investimentos

## Município do Crato

(designação da autarquia local)

Período: de 01-01-2021 a 31-12-2021

Euros

Objetivo	Número do Projeto	Montante Previsto							Montante Executado			Nível de Execução Financeira Anual %	Nível de Execução Financeira Global %
		Ano 2021	Períodos Futuros				Total	Anos Anteriores	Ano 2021	Total			
			Ano 2022	Ano 2023	Ano 2024	Ano 2025					Anos Seguintes		
[1]	[2]	[14]	[15]	[16]	[17]	[18]	[19]	[20]= [14]+...+[19]	[21]	[22]	[23]= [21]+[22]	[24]= [22]/[14]*100	[25]=[23]/ ([20]+[21])*100
06/002	2003/82.3	32.818,00	40.000,00	40.000,00	40.000,00	40.000,00		192.818,00	7.846,79	18.186,23	26.033,02	55,42	12,97
06/002	2006/1	16.000,00	50.000,00	50.000,00	50.000,00	50.000,00		216.000,00	153.959,01	15.990,00	169.949,01	99,94	45,94
06/002	2011/6	19.700,00	40.000,00	40.000,00	40.000,00	40.000,00		179.700,00	88.475,27	17.882,33	106.357,60	90,77	39,66
06/002	2013/5	2.400,00	70.000,00	70.000,00	70.000,00	70.000,00		282.400,00	40.874,86	320,05	41.194,91	13,34	12,74
06/003	2003/83	10,00	20.000,00	20.000,00	20.000,00	20.000,00		80.010,00	27.081,78		27.081,78	0,00	25,29
06/004	2003/88	10,00	20.000,00	20.000,00	20.000,00	20.000,00		80.010,00	108.249,71		108.249,71	0,00	57,50
06/004	2019/12	40.001,00	160.000,00					200.001,00		37.684,21	37.684,21	94,21	18,84
06/004	2019/13	173.000,00	210.000,00					383.000,00	6.076,20	98.121,00	104.197,20	56,72	26,78
06/004	2020/37	10,00	5.000,00					5.010,00				0,00	0,00
06/004	2020/38	10,00	5.000,00					5.010,00				0,00	0,00
06/004	2020/39	10,00	50.000,00					50.010,00				0,00	0,00
06/004	2020/40	10,00	50.000,00					50.010,00				0,00	0,00
06/004	2020/41	10,00	50.000,00					50.010,00				0,00	0,00
06/004	2020/42	10,00	50.000,00					50.010,00				0,00	0,00
07/001	2009/5003	72.265,00	90.000,00	90.000,00	90.000,00	90.000,00		432.265,00	655.589,64	72.264,54	727.854,18	100,00	66,91
07/001	2009/5004	35.000,00	50.000,00	50.000,00	50.000,00	50.000,00		235.000,00	255.370,50	30.000,00	285.370,50	85,71	58,19
07/001	2018/22	10,00	10.000,00					10.010,00				0,00	0,00
07/001	2018/23	10,00						10,00				0,00	0,00
07/001	2018/48	35.126,00	50.000,00	25.000,00				110.126,00	16.792,66	34.830,18	51.622,84	99,16	40,67
07/003	2020/33.1	17.818,00						17.818,00		17.808,00	17.808,00	99,94	99,94
07/003	2020/33.2	145.613,00	50.000,00					195.613,00	258.851,42	128.214,20	387.065,62	88,05	85,17
07/003	2020/33.3	10,00						10,00				0,00	0,00
08/001	2003/98	24.450,00						24.450,00	466.014,45	11.854,95	477.869,40	48,49	97,43
08/001	2003/102	10,00	20.000,00	20.000,00	20.000,00	20.000,00		80.010,00	34.666,43		34.666,43	0,00	30,23
08/001	2003/104	250.000,00						250.000,00	2.798.285,24	247.641,04	3.045.926,28	99,06	99,92
08/001	2007/5005	9.900,00						9.900,00	113.838,68	7.810,69	121.649,37	78,90	98,31
08/001	2009/9	10,00						10,00	32.180,02		32.180,02	0,00	99,97
08/001	2009/10	609,00						609,00	30.501,42		30.501,42	0,00	98,04
08/001	2019/3	48.551,00	25.000,00	25.000,00	25.000,00	25.000,00		148.551,00		48.551,00	48.551,00	100,00	32,68
08/001	2020/48.1	50,00						50,00				0,00	0,00
08/001	2020/48.2	50,00						50,00				0,00	0,00

# DPPI - Demonstração de Execução do Plano Plurianual de Investimentos

## Município do Crato

(designação da autarquia local)

Período: de 01-01-2021 a 31-12-2021

Euros

Objetivo	Número do Projeto	Designação do Projeto	Forma de Realização	Rubrica Orçamental	Fonte de Financiamento					Datas		Fase de Execução
					RG	RP	UE	EMPR	ND	Início	Fim	
[1]	[2]	[3]	[4]	[5]	[6]	[7]	[8]	[9]	[10]	[11]	[12]	[13]
08/001	2020/48.3	Aldeia da Mata	E	D6					50,00	2020-01-01	2020-12-31	0
08/001	2020/48.4	Vale do Peso	E	D6					50,00	2020-01-01	2020-12-31	0
08/001	2020/48.5	Pisão e Monte da Velha	E	D6					50,00	2020-01-01	2020-12-31	0
08/001	2020/48.6	Gáfete	E	D6					50,00	2020-01-01	2020-12-31	0
08/002	2007/5003.2	Quotização - Areanatejo	O	D4.1.2					67.817,30	2009-01-01	2023-12-01	2
08/002	2017/1.1.1	Melhoria da Eficiência Energética	E	D6					50,00	2018-01-01	2020-12-01	0
08/002	2017/1.1.2	Apoio à submissão da candidatura	O	D2					4.662,50	2018-01-01	2020-12-01	2
08/002	2017/1.2.1	Melhoria da Eficiência Energética	E	D6					50,00	2018-01-01	2020-12-01	0
08/002	2017/1.2.2	Apoio à submissão da candidatura	O	D2					5.277,50	2018-01-01	2020-12-01	2
08/002	2017/1.3.1	Melhoria da Eficiência Energética	E	D6					18.053,51	2018-01-01	2020-12-01	0
08/002	2017/1.3.2	Apoio à submissão da candidatura	O	D2					4.970,00	2018-01-01	2020-12-01	0
08/002	2017/1.4.1	Melhoria da Eficiência Energética	E	D6					50,00	2018-01-01	2020-12-01	0
08/002	2017/1.4.2	Apoio à submissão da candidatura	O	D2					50,00	2018-01-01	2020-12-01	0
08/002	2017/1.5.1	Melhoria da Eficiência Energética	E	D6					130.050,00	2018-01-01	2020-12-01	0
08/002	2017/1.5.2	Apoio à submissão da candidatura	O	D2					5.800,00	2018-01-01	2020-12-01	0
08/002	2017/1.6.1	Melhoria da Eficiência Energética	E	D6					50,00	2018-01-01	2020-12-01	0
08/002	2017/1.6.2	Apoio à submissão da candidatura	O	D2					1.750,00	2018-01-01	2020-12-01	0
08/002	2017/1.7.1	Melhoria da Eficiência Energética	E	D6					50,00	2018-01-01	2020-12-01	0
08/002	2017/1.7.2	Apoio à submissão da candidatura	O	D2					1.827,00	2018-01-01	2020-12-01	0
08/002	2017/1.8.1	Melhoria da Eficiência Energética	E	D6					50,00	2018-01-01	2020-12-01	0
08/002	2017/1.8.2	Apoio à submissão da candidatura	O	D2					50,00	2018-01-01	2020-12-01	0
08/002	2017/1.9.1	Melhoria da Eficiência Energética	E	D6					50,00	2018-01-01	2020-12-01	0
08/002	2017/1.9.2	Apoio à submissão da candidatura	O	D2					50,00	2018-01-01	2020-12-01	0
08/002	2017/1.10.1	Melhoria da Eficiência Energética	E	D6					50,00	2018-01-01	2020-12-01	0
08/002	2017/1.10.2	Apoio à submissão da candidatura	O	D2					50,00	2018-01-01	2020-12-01	0
08/002	2017/1.11.1	Melhoria da Eficiência Energética	E	D6					50,00	2018-01-01	2020-12-01	0
08/002	2017/1.11.2	Apoio à submissão da candidatura	O	D2					50,00	2018-01-01	2020-12-01	0
08/002	2017/1.12.1	Melhoria da Eficiência Energética	E	D6					50,00	2018-01-01	2020-12-01	0
08/002	2017/1.12.2	Apoio à submissão da candidatura	O	D2					3.740,00	2018-01-01	2020-12-01	0
08/002	2017/1.13.1	Melhoria da Eficiência Energética	E	D6					50,00	2018-01-01	2020-12-01	0
08/002	2017/1.13.2	Apoio à submissão da candidatura	E	D2					50,00	2018-01-01	2020-12-01	0

# DPPI - Demonstração de Execução do Plano Plurianual de Investimentos

## Município do Crato

(designação da autarquia local)

Período: de 01-01-2021 a 31-12-2021

Euros



Objetivo	Número do Projeto	Montante Previsto							Montante Executado			Nível de Execução Financeira Anual %	Nível de Execução Financeira Global %
		Ano 2021	Períodos Futuros					Total	Anos Anteriores	Ano 2021	Total		
			Ano 2022	Ano 2023	Ano 2024	Ano 2025	Anos Seguintes						
[1]	[2]	[14]	[15]	[16]	[17]	[18]	[19]	[20]= [14]+...+[19]	[21]	[22]	[23]= [21]+[22]	[24]= [22]/[14]*100	[25]=[23]/ ([20]+[21])*100
08/001	2020/48.3	50,00						50,00				0,00	0,00
08/001	2020/48.4	50,00						50,00				0,00	0,00
08/001	2020/48.5	50,00						50,00				0,00	0,00
08/001	2020/48.6	50,00						50,00				0,00	0,00
08/002	2007/5003.2	4.940,00	3.940,00	3.940,00	3.940,00	3.940,00		20.700,00	47.117,30	3.926,40	51.043,70	79,48	75,27
08/002	2017/1.1.1	50,00						50,00				0,00	0,00
08/002	2017/1.1.2	50,00						50,00	4.612,50		4.612,50	0,00	98,93
08/002	2017/1.2.1	50,00						50,00				0,00	0,00
08/002	2017/1.2.2	50,00						50,00	5.227,50		5.227,50	0,00	99,05
08/002	2017/1.3.1	50,00						50,00	18.003,51		18.003,51	0,00	99,72
08/002	2017/1.3.2	50,00						50,00	4.920,00		4.920,00	0,00	98,99
08/002	2017/1.4.1	50,00						50,00				0,00	0,00
08/002	2017/1.4.2	50,00						50,00				0,00	0,00
08/002	2017/1.5.1	50,00	130.000,00					130.050,00				0,00	0,00
08/002	2017/1.5.2	5.800,00						5.800,00		5.781,00	5.781,00	99,67	99,67
08/002	2017/1.6.1	50,00						50,00				0,00	0,00
08/002	2017/1.6.2	1.750,00						1.750,00		1.709,70	1.709,70	97,70	97,70
08/002	2017/1.7.1	50,00						50,00				0,00	0,00
08/002	2017/1.7.2	1.827,00						1.827,00		1.826,55	1.826,55	99,98	99,98
08/002	2017/1.8.1	50,00						50,00				0,00	0,00
08/002	2017/1.8.2	50,00						50,00				0,00	0,00
08/002	2017/1.9.1	50,00						50,00				0,00	0,00
08/002	2017/1.9.2	50,00						50,00				0,00	0,00
08/002	2017/1.10.1	50,00						50,00				0,00	0,00
08/002	2017/1.10.2	50,00						50,00				0,00	0,00
08/002	2017/1.11.1	50,00						50,00				0,00	0,00
08/002	2017/1.11.2	50,00						50,00				0,00	0,00
08/002	2017/1.12.1	50,00						50,00				0,00	0,00
08/002	2017/1.12.2	50,00						50,00	3.690,00		3.690,00	0,00	98,66
08/002	2017/1.13.1	50,00						50,00				0,00	0,00
08/002	2017/1.13.2	50,00						50,00				0,00	0,00



# DPPI - Demonstração de Execução do Plano Plurianual de Investimentos

Período: de 01-01-2021 a 31-12-2021

## Município do Crato

(designação da autarquia local)

Euros

Objetivo	Número do Projeto	Designação do Projeto	Forma de Realização	Rubrica Orçamental	Fonte de Financiamento					Datas		Fase de Execução
					RG	RP	UE	EMPR	ND	Início	Fim	
[1]	[2]	[3]	[4]	[5]	[6]	[7]	[8]	[9]	[10]	[11]	[12]	[13]
08/002	2017/1.14.1	Melhoria da Eficiência Energética	E	D6					50,00	2018-01-01	2020-12-01	0
08/002	2017/1.14.2	Apoio à submissão da candidatura	O	D2					3.740,00	2018-01-01	2020-12-01	0
08/002	2017/1.15.1	Melhoria da Eficiência Energética	E	D6					50,00	2018-01-01	2020-12-01	0
08/002	2017/1.15.2	Apoio à submissão da candidatura	O	D2					50,00	2018-01-01	2020-12-01	0
08/002	2017/1.16.1	Melhoria da Eficiência Energética	E	D6					50,00	2018-01-01	2020-12-01	0
08/002	2017/1.16.2	Apoio à submissão da candidatura	O	D2					50,00	2018-01-01	2020-12-01	0
08/002	2017/1.17.1	Melhoria da Eficiência Energética	E	D6					67.950,99	2019-01-01	2020-12-01	0
08/002	2017/1.17.2	Apoio à submissão de candidatura	O	D2					50,00	2019-01-01	2020-12-01	0
08/002	2020/1.2	Outros Projetos	O	D4.1.2					550,00	2020-01-01	2020-12-31	0
08/003	2004/83	Recuperação de Património Histórico/Cultural - Castelo e Muralhas Medievais do Crato...	O	D6					207.370,00	2004-01-01	2020-12-01	3
08/003	2005/41.1	Aquisição/Reparação de Equipamento	O	D6					90.258,68	2009-01-01	2020-12-01	0
08/003	2005/41.2	Protocolos Institucionais	O	D2					258.681,73	2008-01-01	2020-12-01	2
08/003	2005/41.4	Promoção, Feiras, Certames	O	D8					133.889,70	2010-01-01	2020-12-01	0
08/003	2009/16	Construção, Reparação e Conservação de Edifícios	E	D6					48.670,09	2009-01-01	2020-12-01	0
08/003	2009/5007	Exposições e similares	O	D2					62.159,71	2010-01-01	2020-12-01	0
08/003	2010/2.1	Alimentação	O	D2					34.990,00	2018-01-01	2020-12-01	0
08/003	2010/2.2	Publicidade	O	D2					10.048,24	2018-01-01	2020-12-01	0
08/003	2010/2.3	Vigilância e Segurança	O	D2					20.263,48	2018-01-01	2020-12-01	0
08/003	2010/2.4	Locação de bens	O	D2					137.118,70	2018-01-01	2020-12-01	0
08/003	2010/2.5	Espectáculos	O	D8					55.379,00	2018-01-01	2020-12-01	0
08/003	2010/2.6	Aquisição de serviços	O	D2					35.450,36	2018-01-01	2020-12-01	0
08/003	2010/2.7	Outros bens	O	D2					5.207,51	2018-01-01	2020-12-01	0
08/003	2011/4	Reabilitação do edifício da " Casa Portilheiro", solar do século XVII, a unidade hoteleira	E	D6					149.091,17	2011-01-01	2023-12-01	0
08/003	2015/1	Aquisição de Equipamento	O	D6					5.183,14	2015-01-01	2020-12-01	0
08/003	2016/6.1	Dinamização da marca Barros Flor da Rosa	O	D2					10,00	2016-01-01	2020-12-01	0
08/003	2016/6.2	Formação de profissionais na arte de olaria	O	D2					10,00	2016-01-01	2020-12-01	0
08/003	2016/6.3	Estudo e desenvolvimento tecnologico e design do produto Barros de Flor da Rosa	O	D2					10,00	2016-01-01	2020-12-01	0
08/003	2016/13	Reabilitação Urbana nos ARU / espaços públicos e edifícios de interesse turístico	E	D6					10,00	2016-01-01	2020-12-01	0
08/003	2016/5003	Formação Profissionais de turismo / Animação e programas turísticos	O	D2					80.010,00	2016-01-01	2020-12-01	0



# DPPI - Demonstração de Execução do Plano Plurianual de Investimentos

**Município do Crato**


(designação da autarquia local)

Período: de 01-01-2021 a 31-12-2021

Euros

Objetivo	Número do Projeto	Montante Previsto							Montante Executado			Nível de Execução Financeira Anual %	Nível de Execução Financeira Global %
		Ano 2021	Períodos Futuros					Total	Anos Anteriores	Ano 2021	Total		
			Ano 2022	Ano 2023	Ano 2024	Ano 2025	Anos Seguintes						
[1]	[2]	[14]	[15]	[16]	[17]	[18]	[19]	[20]= [14]+...+[19]	[21]	[22]	[23]= [21]+[22]	[24]= [22]/[14]*100	[25]=[23]/ ([20]+[21])*100
08/002	2017/1.14.1	50,00						50,00				0,00	0,00
08/002	2017/1.14.2	50,00						50,00	3.690,00		3.690,00	0,00	98,66
08/002	2017/1.15.1	50,00						50,00				0,00	0,00
08/002	2017/1.15.2	50,00						50,00				0,00	0,00
08/002	2017/1.16.1	50,00						50,00				0,00	0,00
08/002	2017/1.16.2	50,00						50,00				0,00	0,00
08/002	2017/1.17.1	38.000,00						38.000,00	29.950,99	24.231,00	54.181,99	63,77	79,74
08/002	2017/1.17.2	50,00						50,00				0,00	0,00
08/002	2020/1.2	50,00						50,00	500,00		500,00	0,00	90,91
08/003	2004/83	50,00	50.000,00	50.000,00	50.000,00	50.000,00		200.050,00	7.320,00		7.320,00	0,00	3,53
08/003	2005/41.1	7.700,00	20.000,00	20.000,00	20.000,00	20.000,00		87.700,00	2.558,68	7.669,52	10.228,20	99,60	11,33
08/003	2005/41.2	50,00						50,00	258.631,73		258.631,73	0,00	99,98
08/003	2005/41.4	10,00						10,00	133.879,70		133.879,70	0,00	99,99
08/003	2009/16	700,00						700,00	47.970,09	679,93	48.650,02	97,13	99,96
08/003	2009/5007	2.500,00	2.500,00	2.500,00	2.500,00	2.500,00		12.500,00	49.659,71	290,02	49.949,73	11,60	80,36
08/003	2010/2.1	100,00						100,00	34.890,00		34.890,00	0,00	99,71
08/003	2010/2.2	100,00						100,00	9.948,24		9.948,24	0,00	99,00
08/003	2010/2.3	100,00						100,00	20.163,48		20.163,48	0,00	99,51
08/003	2010/2.4	14.010,00						14.010,00	123.108,70		123.108,70	0,00	89,78
08/003	2010/2.5	10,00						10,00	55.369,00		55.369,00	0,00	99,98
08/003	2010/2.6	100,00						100,00	35.350,36		35.350,36	0,00	99,72
08/003	2010/2.7	10,00						10,00	5.197,51		5.197,51	0,00	99,81
08/003	2011/4	10,00	100.000,00					100.010,00	49.081,17		49.081,17	0,00	32,92
08/003	2015/1	500,00	1.000,00	1.000,00	1.000,00	1.000,00		4.500,00	683,14		683,14	0,00	13,18
08/003	2016/6.1	10,00						10,00				0,00	0,00
08/003	2016/6.2	10,00						10,00				0,00	0,00
08/003	2016/6.3	10,00						10,00				0,00	0,00
08/003	2016/13	10,00						10,00				0,00	0,00
08/003	2016/5003	10,00	20.000,00	20.000,00	20.000,00	20.000,00		80.010,00				0,00	0,00

# DPPI - Demonstração de Execução do Plano Plurianual de Investimentos


  
 Período: de 01-01-2021 a 31-12-2021

## Município do Crato

(designação da autarquia local)

Objetivo	Número do Projeto	Designação do Projeto	Forma de Realização	Rubrica Orçamental	Fonte de Financiamento					Datas		Fase de Execução	
					RG	RP	UE	EMPR	ND	Início	Fim		
[1]	[2]	[3]	[4]	[5]	[6]	[7]	[8]	[9]	[10]	[11]	[12]	[13]	
08/003	2016/5004	Manutenção dos roteiros turísticos temáticos	O	D2						92.500,00	2016-01-01	2020-12-01	0
08/003	2017/7	Projeto de requalificação das ribeiras e dos moinhos e criação de uma rota turística	O	D6						50.010,00	2017-07-01	2020-09-01	0
08/003	2017/8	Criação da Marca Territorial Crato incluindo sub-marcas para produtos endógenos - suportes comunicacionais para os stakeholders. Definição de Modelo de Negócio	O	D6						127.486,65	2017-07-01	2020-09-01	0
08/003	2017/9	Agenda Cultural	O	D6						40.010,00	2017-07-01	2020-11-01	0
08/003	2017/10	Formação e Qualificação de agentes turísticos e habilitação de recursos humanos - processos de inovação e qualificação aplicados a produtos endógenos	O	D6						10,00	2017-07-01	2020-12-01	0
08/003	2018/44.1	Alimentação	O	D2						9,00	2018-01-01	2020-12-01	0
08/003	2018/44.2	Publicidade	O	D2						10,00	2018-01-01	2020-12-01	0
08/003	2018/44.3	Vigilância e Segurança	O	D2						10,00	2018-01-01	2020-12-01	0
08/003	2018/44.4	Locação de Bens	O	D2						10,00	2018-01-01	2020-12-01	0
08/003	2018/44.5	Aquisição de Serviços	O	D2						10,00	2018-01-01	2020-12-01	0
08/003	2018/44.6	Outros Bens	O	D2						10,00	2018-01-01	2020-12-01	0
08/003	2018/45.1	Alimentação	O	D2						3.000,00	2018-01-01	2020-12-01	0
08/003	2018/45.2	Publicidade	O	D2						10,00	2018-01-01	2020-12-01	0
08/003	2018/45.3	Vigilância e Segurança	O	D2						452,00	2018-01-01	2020-12-01	0
08/003	2018/45.4	Locação de Bens	O	D2						1.670,00	2018-01-01	2020-12-01	0
08/003	2018/45.5	Aquisição de Serviços	O	D2						22.000,00	2018-01-01	2020-12-01	0
08/003	2018/45.6	Outros Bens	O	D2						20,00	2018-01-01	2020-12-01	0
08/003	2019/1.1	Criação de Infraestruturas no Crato	E	D6						167.510,00	2019-01-01	2020-12-01	0
08/003	2019/1.2	Criação de infraestruturas em Flor da Rosa	E	D6						50,00	2019-01-01	2020-12-01	0
08/003	2019/1.3	Criação de infraestruturas em Monte da Pedra	E	D6						50,00	2019-01-01	2021-12-01	0
08/003	2019/1.4	Criação de infraestruturas em Gáfete	E	D6						50,00	2019-01-01	2021-12-01	0
08/003	2019/1.5	Criação de infraestruturas em Vale do Peso	E	D6						50,00	2019-01-01	2021-12-01	0
08/003	2019/1.6	Criação de infraestruturas em Aldeia da Mata	E	D6						50,00	2019-01-01	2021-12-01	0
08/004	2003/114	Equipamento Básico	O	D6						864.102,07	2009-01-01	2021-12-01	0
08/004	2003/115	Ferramentas e utensílios	O	D6						170.156,15	2009-01-01	2021-12-01	0
08/004	2003/116	Equipamento Administrativo	O	D6						480.463,91	2009-01-01	2021-12-01	0
08/004	2003/117.1	Aquisição de Equipamento e Actualização da Rede	O	D6						213.109,31	2009-01-01	2022-12-01	0
08/004	2003/117.3	Aquisição de Software	O	D6						388.193,70	2009-01-01	2023-12-01	0

# DPPI - Demonstração de Execução do Plano Plurianual de Investimentos

## Município do Crato

(designação da autarquia local)

Período: de 01-01-2021 a 31-12-2021

Euros

Objetivo	Número do Projeto	Montante Previsto						Total	Montante Executado			Nível de Execução Financeira Anual %	Nível de Execução Financeira Global %
		Ano 2021	Períodos Futuros				Anos Anteriores		Ano 2021	Total			
			Ano 2022	Ano 2023	Ano 2024	Ano 2025					Anos Seguintes		
[1]	[2]	[14]	[15]	[16]	[17]	[18]	[19]	[20]= [14]+...+[19]	[21]	[22]	[23]= [21]+[22]	[24]= [22]/[14]*100	[25]=[23]/ ([20]+[21])*100
08/003	2016/5004	12.500,00	20.000,00	20.000,00	20.000,00	20.000,00		92.500,00		10.710,08	10.710,08	85,68	11,58
08/003	2017/7	10,00	25.000,00	25.000,00				50.010,00				0,00	0,00
08/003	2017/8	28.600,00	20.000,00	20.000,00	20.000,00	20.000,00		108.600,00	18.886,65	16.961,70	35.848,35	59,31	28,12
08/003	2017/9	10,00	10.000,00	10.000,00	10.000,00	10.000,00		40.010,00				0,00	0,00
08/003	2017/10	10,00						10,00				0,00	0,00
08/003	2018/44.1	9,00						9,00				0,00	0,00
08/003	2018/44.2	10,00						10,00				0,00	0,00
08/003	2018/44.3	10,00						10,00				0,00	0,00
08/003	2018/44.4	10,00						10,00				0,00	0,00
08/003	2018/44.5	10,00						10,00				0,00	0,00
08/003	2018/44.6	10,00						10,00				0,00	0,00
08/003	2018/45.1	3.000,00						3.000,00		2.934,00	2.934,00	97,80	97,80
08/003	2018/45.2	10,00						10,00				0,00	0,00
08/003	2018/45.3	452,00						452,00		451,42	451,42	99,87	99,87
08/003	2018/45.4	1.670,00						1.670,00		1.660,50	1.660,50	99,43	99,43
08/003	2018/45.5	22.000,00						22.000,00		21.955,50	21.955,50	99,80	99,80
08/003	2018/45.6	20,00						20,00		19,08	19,08	95,40	95,40
08/003	2019/1.1	167.510,00						167.510,00		120.687,57	120.687,57	72,05	72,05
08/003	2019/1.2	50,00						50,00				0,00	0,00
08/003	2019/1.3	50,00						50,00				0,00	0,00
08/003	2019/1.4	50,00						50,00				0,00	0,00
08/003	2019/1.5	50,00						50,00				0,00	0,00
08/003	2019/1.6	50,00						50,00				0,00	0,00
08/004	2003/114	52.549,00						52.549,00	811.553,07	45.632,61	857.185,68	86,84	99,20
08/004	2003/115	1.030,00	10.000,00	10.000,00	10.000,00	10.000,00		41.030,00	129.126,15	1.026,50	130.152,65	99,66	76,49
08/004	2003/116	25.550,00	15.000,00	15.000,00	15.000,00	15.000,00		85.550,00	394.913,91	24.258,21	419.172,12	94,94	87,24
08/004	2003/117.1	59.510,00						59.510,00	153.599,31	54.387,38	207.986,69	91,39	97,60
08/004	2003/117.3	21.230,00						21.230,00	366.963,70	12.303,79	379.267,49	57,95	97,70

# DPPI - Demonstração de Execução do Plano Plurianual de Investimentos

  
 Período: de 01-01-2021 a 31-12-2021  
 Euro

## Município do Crato

(designação da autarquia local)

Objetivo	Número do Projeto	Designação do Projeto	Forma de Realização	Rubrica Orçamental	Fonte de Financiamento					Datas		Fase de Execução
					RG	RP	UE	EMPR	ND	Início	Fim	
[1]	[2]	[3]	[4]	[5]	[6]	[7]	[8]	[9]	[10]	[11]	[12]	[13]
08/004	2003/118	Oficinas Municipais	E	D6					1.037.939,51	2003-01-01	2021-12-01	0
08/004	2009/12	Outros Equipamentos	O	D6					207.516,93	2009-01-01	2022-12-01	0
08/004	2018/47	Espaços do Cidadão	E	D6					15.010,00	2018-01-01	2021-12-01	0
08/004	2020/36.1	Capacitação e Modernização das Administrações e dos Serviços Públicos - SAMA - Capacitação das entidades da Administração Pública	O	D2					55.452,50	2020-01-01	2020-12-31	0
08/005	2005/42	Fiscalização Sanitária	O	D4.1.1.5					213.647,37	2010-01-01	2023-12-01	2
08/005	2018/50	Centro de Recolha Oficial de Animais de Companhia	E	D6					64.450,00	2018-01-01	2020-12-01	0
08/006	2005/43	Promoção, Feiras, Certames	O	D5					174.423,78	2010-01-01	2020-12-01	0
08/006	2016/5	Reabilitação de mercado municipal	E	D6					175.579,91	2016-01-01	2018-12-01	0
08/006	2017/5001.1	Alimentação	O	D2					10.100,00	2018-01-01	2020-12-01	0
08/006	2017/5001.2	Publicidade	O	D2					49.451,91	2018-01-01	2020-12-01	0
08/006	2017/5001.3	Vigilância e segurança	O	D2					44.996,47	2018-01-01	2020-12-01	0
08/006	2017/5001.4	Locação de bens	O	D2					112.189,09	2018-01-01	2020-12-01	0
08/006	2017/5001.5	Espetáculos	O	D8					637.641,23	2018-01-01	2020-12-01	0
08/006	2017/5001.6	Aquisição de serviços	O	D2					195.492,64	2018-01-01	2020-12-01	0
08/006	2017/5001.7	Outros bens	O	D2					9.464,85	2018-01-01	2020-12-01	0
08/006	2018/13.1	Aquisição de mobiliário	O	D6					10,00	2018-01-01	2020-12-01	0
08/006	2018/13.2	Outros bens	O	D2					1,00	2018-01-01	2020-12-01	0
08/006	2018/46.1	Alimentação	O	D2					10,00	2018-01-01	2020-12-01	0
08/006	2018/46.2	Publicidade	O	D2					10,00	2018-01-01	2020-12-01	0
08/006	2018/46.3	Vigilância e Segurança	O	D2					10,00	2018-01-01	2020-12-01	0
08/006	2018/46.4	Locação de Bens	O	D2					10,00	2018-01-01	2020-12-01	0
08/006	2018/46.5	Aquisição de Serviços	O	D2					10,00	2018-01-01	2020-12-01	0
08/006	2018/46.6	Outros Bens	O	D2					10,00	2018-01-01	2020-12-01	0
08/006	2021/9	FEMRE - Fundo de Emergência Municipal e Resiliência Empresarial	O	D4.1.4					150.000,00	2021-03-01	2021-12-31	0
08/007	2005/44	Formação de Pessoal/ Prevenção Hig. S. Seg. Trabalho	O	D2					88.094,43	2010-01-01	2020-12-01	0
08/008	2020/2	Aquisição de Equipamento de Transporte	O	D6					207.410,00	2020-01-01	2023-12-01	0
08/008	2020/3	Aquisição de Maquinaria e Equipamento	O	D6					50,00	2020-01-01	2023-12-01	0
08/009	2012/5.2	Serviços de SHST	O	D2					61.458,25	2016-01-01	2023-12-01	0
08/009	2012/5.3	Prestação de serviços controlo analítico da qualidade da água e afluentes	O	D2					50.657,92	2015-01-01	2023-12-01	2
08/009	2012/5.4	Aquisição de Gasóleo	O	D2					1.667.484,83	2015-01-01	2023-12-01	0

# DPPI - Demonstração de Execução do Plano Plurianual de Investimentos

## Município do Crato

(designação da autarquia local)

Período: de 01-01-2021 a 31-12-2021

*[Handwritten Signature]*  
Euros

Objetivo	Número do Projeto	Montante Previsto							Montante Executado			Nível de Execução Financeira Anual %	Nível de Execução Financeira Global %
		Ano 2021	Períodos Futuros					Total	Anos Anteriores	Ano 2021	Total		
			Ano 2022	Ano 2023	Ano 2024	Ano 2025	Anos Seguintes						
[1]	[2]	[14]	[15]	[16]	[17]	[18]	[19]	[20]= [14]+...+[19]	[21]	[22]	[23]= [21]+[22]	[24]= [22]/[14]*100	[25]=[23]/ ([20]+[21])*100
08/004	2003/118	10,00	700.000,00	300.000,00				1.000.010,00	37.929,51		37.929,51	0,00	3,65
08/004	2009/12	50.110,00						50.110,00	157.406,93	39.625,95	197.032,88	79,08	94,95
08/004	2018/47	10,00	15.000,00					15.010,00				0,00	0,00
08/004	2020/36.1	50.717,00						50.717,00	4.735,50	13.585,35	18.320,85	26,79	33,04
08/005	2005/42	15.000,00	15.000,00	15.000,00	15.000,00	15.000,00		75.000,00	138.647,37	13.263,67	151.911,04	88,42	71,10
08/005	2018/50	64.450,00						64.450,00		64.150,08	64.150,08	99,53	99,53
08/006	2005/43	3.609,00	10.000,00	10.000,00	10.000,00	10.000,00		43.609,00	130.814,78	2.158,90	132.973,68	59,82	76,24
08/006	2016/5	50,00	175.000,00					175.050,00	529,91		529,91	0,00	0,30
08/006	2017/5001.1	100,00						100,00	10.000,00		10.000,00	0,00	99,01
08/006	2017/5001.2	100,00						100,00	49.351,91		49.351,91	0,00	99,80
08/006	2017/5001.3	100,00						100,00	44.896,47		44.896,47	0,00	99,78
08/006	2017/5001.4	100,00						100,00	112.089,09		112.089,09	0,00	99,91
08/006	2017/5001.5	52,63						52,63	637.588,60		637.588,60	0,00	99,99
08/006	2017/5001.6	16.101,00						16.101,00	179.391,64	16.100,70	195.492,34	100,00	100,00
08/006	2017/5001.7	10,00						10,00	9.454,85		9.454,85	0,00	99,89
08/006	2018/13.1	10,00						10,00				0,00	0,00
08/006	2018/13.2	1,00						1,00				0,00	0,00
08/006	2018/46.1	10,00						10,00				0,00	0,00
08/006	2018/46.2	10,00						10,00				0,00	0,00
08/006	2018/46.3	10,00						10,00				0,00	0,00
08/006	2018/46.4	10,00						10,00				0,00	0,00
08/006	2018/46.5	10,00						10,00				0,00	0,00
08/006	2018/46.6	10,00						10,00				0,00	0,00
08/006	2021/9	150.000,00						150.000,00		149.891,20	149.891,20	99,93	99,93
08/007	2005/44	10.242,00	10.000,00	10.000,00	10.000,00	10.000,00		50.242,00	37.852,43	5.298,20	43.150,63	51,73	48,98
08/008	2020/2	7.410,00	50.000,00	50.000,00	50.000,00	50.000,00		207.410,00				0,00	0,00
08/008	2020/3	50,00						50,00				0,00	0,00
08/009	2012/5.2	7.850,00	11.000,00	11.000,00	11.000,00	11.000,00		51.850,00	9.608,25	3.169,40	12.777,65	40,37	20,79
08/009	2012/5.3	5.836,00	5.000,00	5.000,00	5.000,00	5.000,00		25.836,00	24.821,92	5.525,57	30.347,49	94,68	59,91
08/009	2012/5.4	154.803,00	150.000,00	150.000,00	150.000,00	150.000,00		754.803,00	912.681,83	110.508,70	1.023.190,53	71,39	61,36



# DPPI - Demonstração de Execução do Plano Plurianual de Investimentos

## Município do Crato

(designação da autarquia local)

Período: de 01-01-2021 a 31-12-2021

Objetivo	Número do Projeto	Designação do Projeto	Forma de Realização	Rubrica Orçamental	Fonte de Financiamento					Datas		Fase de Execução
					RG	RP	UE	EMPR	ND	Início	Fim	
[1]	[2]	[3]	[4]	[5]	[6]	[7]	[8]	[9]	[10]	[11]	[12]	[13]
08/009	2012/5.5	Aquisição de gasolina	O	D2					59.893,96	2015-01-01	2023-12-01	0
08/009	2012/5.8	Contratos de Arrendamento	O	D2					140.399,36	2015-01-01	2023-12-01	2
08/009	2012/5.9	Gestão Energética Municipal	O	D2					89.819,57	2015-03-01	2023-02-01	2
08/009	2012/5.10	Manutenção e Assistência Técnica do site do Município do Crato	O	D2					44.316,75	2015-01-01	2020-12-01	0
08/009	2012/5.11	Recolha de unidades Sanitárias/ Desinfestação	O	D2					72.804,51	2015-01-01	2023-12-01	2
08/009	2012/5.13	Aquisição de Gás	O	D2					477.892,84	2015-01-01	2023-12-01	0
08/009	2012/5.14	Manutenção dos equipamentos das Piscinas Municipais	O	D2					20.987,06	2015-01-01	2020-12-01	0
08/009	2012/5.18	Responsabilidade técnica pela exploração de Instalações electricas	O	D2					17.036,26	2015-01-01	2023-12-01	0
08/009	2012/5.19	Manutenção dos equipamentos de filtragem de água	O	D2					27.177,18	2015-01-01	2023-12-01	0
08/009	2012/5.20	Manutenção do elevador do Museu Municipal do Crato	O	D2					13.641,78	2015-01-01	2023-12-01	0
08/009	2012/5.21	Manutenção do elevador da Piscina Descoberta	O	D2					28.887,66	2015-01-01	2023-12-01	0
08/009	2012/5.22	Publicidade	O	D2					109.918,04	2015-01-01	2023-12-01	0
08/009	2012/5.23	Inspecção de elevadores	O	D2					160,70	2015-01-01	2020-12-01	2
08/009	2012/5.24	Plataformas electronicas da contratação pública	O	D2					47.314,53	2015-01-01	2023-12-01	2
08/009	2012/5.25	Expedição de correspondência	O	D2					201.967,47	2015-01-01	2023-12-01	2
08/009	2012/5.26	Manutenção do registo de assiduidade dos trabalhadores	O	D2					15.827,10	2015-01-01	2023-12-01	2
08/009	2012/5.27	Aquisição de energia	O	D2					1.615.078,70	2015-01-01	2023-12-01	2
08/009	2012/5.28	Iluminação Pública	O	D2					1.030.746,50	2015-01-01	2023-12-01	2
08/009	2012/5.29	Manutenção e consumiveis dos equipamentos do Municipio do Crato	O	D2					128.486,11	2015-01-01	2023-12-01	2
08/009	2012/5.30	Seguros - Frota Municipal	O	D2					226.932,10	2015-01-01	2023-12-01	2
08/009	2012/5.31	Seguros - Acidentes de trabalho, acidentes pessoas e responsabilidade civil	O	D1.3					483.314,99	2015-01-01	2023-12-01	2
08/009	2012/5.33	Auxiliar de Acção Educativa EBI/JI	O	D1.1					90.464,68	2015-01-01	2023-12-01	2
08/009	2012/5.35	Revisor Oficial de Contas	O	D1.1					52.295,00	2015-01-01	2023-12-01	2
08/009	2012/5.36	Consultoria nos dominios da arquitectura, do urbanismo e do ordenamento do território	O	D1.1					111.579,71	2015-01-01	2023-12-01	2
08/009	2012/5.37	Assistência técnica das aplicações AIRC	O	D2					312.887,05	2015-01-01	2023-12-01	0
08/009	2012/5.38	Serviços Bancários	O	D5					86.388,40	2015-01-01	2023-12-01	0
08/009	2012/5.39	Serviços técnicos	O	D2					165.591,01	2015-01-01	2020-12-01	0
08/009	2012/5.40	Consultor Juridico/Jurista	O	D1.1					128.483,80	2016-01-01	2023-12-01	0
08/009	2012/5.42	Técnico de Informática	O	D1.1					28.523,00	2016-01-01	2023-12-01	0
08/009	2012/5.43	Engenharia Civil	O	D1.1					47.807,00	2016-01-01	2023-12-01	0



# DPPI - Demonstração de Execução do Plano Plurianual de Investimentos

## Município do Crato

(designação da autarquia local)

Período: de 01-01-2021 a 31-12-2021

Euros



Objetivo	Número do Projeto	Montante Previsto							Montante Executado			Nível de Execução Financeira Anual %	Nível de Execução Financeira Global %
		Ano 2021	Períodos Futuros					Total	Anos Anteriores	Ano 2021	Total		
			Ano 2022	Ano 2023	Ano 2024	Ano 2025	Anos Seguintes						
[1]	[2]	[14]	[15]	[16]	[17]	[18]	[19]	[20]= [14]+...+[19]	[21]	[22]	[23]= [21]+[22]	[24]= [22]/[14]*100	[25]=[23]/ ([20]+[21])*100
08/009	2012/5.5	4.741,00	8.000,00	8.000,00	8.000,00	8.000,00		36.741,00	23.152,96	2.615,96	25.768,92	55,18	43,02
08/009	2012/5.8	17.979,00	11.000,00	11.000,00	11.000,00	11.000,00		61.979,00	78.420,36	17.327,78	95.748,14	96,38	68,20
08/009	2012/5.9	6.606,00	10.000,00	10.000,00	10.000,00	10.000,00		46.606,00	43.213,57	6.049,89	49.263,46	91,58	54,85
08/009	2012/5.10	3.328,00	3.321,00	3.321,00	3.321,00	3.321,00		16.612,00	27.704,75	2.767,50	30.472,25	83,16	68,76
08/009	2012/5.11	4.787,00	8.000,00	8.000,00	8.000,00	8.000,00		36.787,00	36.017,51	4.786,38	40.803,89	99,99	56,05
08/009	2012/5.13	54.132,00	64.000,00	64.000,00	64.000,00	64.000,00		310.132,00	167.760,84	18.933,30	186.694,14	34,98	39,07
08/009	2012/5.14	50,00						50,00	20.937,06		20.937,06	0,00	99,76
08/009	2012/5.18	1,00						1,00	17.035,26		17.035,26	0,00	99,99
08/009	2012/5.19	2.500,64	2.500,00	2.500,00	2.500,00	2.500,00		12.500,64	14.676,54	2.446,35	17.122,89	97,83	63,00
08/009	2012/5.20	1.602,00	1.600,00	1.600,00	1.600,00	1.600,00		8.002,00	5.639,78	984,93	6.624,71	61,48	48,56
08/009	2012/5.21	2.930,00	2.850,00	2.850,00	2.850,00	2.850,00		14.330,00	14.557,66	821,99	15.379,65	28,05	53,24
08/009	2012/5.22	13.936,00	15.000,00	15.000,00	15.000,00	15.000,00		73.936,00	35.982,04	10.980,65	46.962,69	78,79	42,73
08/009	2012/5.23	50,00						50,00	110,70		110,70	0,00	68,89
08/009	2012/5.24	10,00	10.000,00	10.000,00	10.000,00	10.000,00		40.010,00	7.304,53		7.304,53	0,00	15,44
08/009	2012/5.25	26.332,00	27.000,00	27.000,00	27.000,00	27.000,00		134.332,00	67.635,47	16.607,35	84.242,82	63,07	41,71
08/009	2012/5.26	1.500,00	1.500,00	1.500,00	1.500,00	1.500,00		7.500,00	8.327,10	1.469,85	9.796,95	97,99	61,90
08/009	2012/5.27	250.000,00						250.000,00	1.365.078,70	180.658,77	1.545.737,47	72,26	95,71
08/009	2012/5.28	180.000,00						180.000,00	850.746,50	107.953,06	958.699,56	59,97	93,01
08/009	2012/5.29	20.000,00	20.000,00	20.000,00	20.000,00	20.000,00		100.000,00	28.486,11	6.840,38	35.326,49	34,20	27,49
08/009	2012/5.30	25.000,87	20.000,00	20.000,00	20.000,00	20.000,00		105.000,87	121.931,23	24.643,88	146.575,11	98,57	64,59
08/009	2012/5.31	45.000,00	55.000,00	55.000,00	55.000,00	55.000,00		265.000,00	218.314,99	27.667,30	245.982,29	61,48	50,89
08/009	2012/5.33	20.601,00						20.601,00	69.863,68	17.430,60	87.294,28	84,61	96,50
08/009	2012/5.35	8.140,00						8.140,00	44.155,00	7.380,00	51.535,00	90,66	98,55
08/009	2012/5.36	17.235,00						17.235,00	94.344,71	16.916,04	111.260,75	98,15	99,71
08/009	2012/5.37	48.242,00	48.500,00	48.500,00	48.500,00	48.500,00		242.242,00	70.645,05		70.645,05	0,00	22,58
08/009	2012/5.38	7.129,00	10.000,00	10.000,00	10.000,00	10.000,00		47.129,00	39.259,40	5.821,25	45.080,65	81,66	52,18
08/009	2012/5.39	50,00						50,00	165.541,01		165.541,01	0,00	99,97
08/009	2012/5.40	18.400,00						18.400,00	110.083,80	18.000,00	128.083,80	97,83	99,69
08/009	2012/5.42	9.507,80						9.507,80	19.015,20	9.507,60	28.522,80	100,00	100,00
08/009	2012/5.43	11,00						11,00	47.796,00		47.796,00	0,00	99,98

# DPPI - Demonstração de Execução do Plano Plurianual de Investimentos

## Município do Crato

(designação da autarquia local)

Período: de 01-01-2021 a 31-12-2021

Euros

Objetivo	Número do Projeto	Designação do Projeto	Forma de Realização	Rubrica Orçamental	Fonte de Financiamento					Datas		Fase de Execução	
					RG	RP	UE	EMPR	ND	Início	Fim		
[1]	[2]	[3]	[4]	[5]	[6]	[7]	[8]	[9]	[10]	[11]	[12]	[13]	
08/009	2012/5.44	Pedreiro	O	D1.1						33.277,00	2016-01-01	2023-12-01	0
08/009	2012/5.46	Museu	O	D1.1						60.989,75	2016-01-01	2023-12-01	0
08/009	2012/5.48	Segurança Museu Municipal	O	D2						4.517,04	2016-01-01	2023-12-01	0
08/009	2012/5.49	Serviço Social	O	D1.1						47.895,09	2017-01-01	2023-12-01	0
08/009	2012/5.50	Serviços de limpeza	O	D1.1						75.363,70	2018-01-01	2023-12-01	0
08/009	2012/5.51	Consultadoria Contabilística (Acompanhamento da Contabilidade e Implementação da Contabilidade Analítica e SNC-AP)	O	D2						168.255,04	2019-01-01	2021-12-01	0
08/009	2012/5.52	Assistente de Armazém e Aprovisionamento	O	D1.1						68.901,00	2019-01-01	2023-12-01	0
08/009	2012/5.53	Assistente Arquivo/Museu	O	D1.1						20.132,90	2019-01-01	2023-12-01	0
08/009	2012/5.54	Jardineiro	O	D1.1						28.523,60	2019-01-01	2023-12-01	0
08/009	2012/5.55	Assistente Desporto	O	D1.1						40.419,39	2019-01-01	2023-12-01	0
08/009	2012/5.56	Assistente de Comunicação	O	D1.1						47.113,63	2019-01-01	2023-12-01	0
08/009	2012/5.57	Assistente para o Planeamento	O	D1.1						7.721,00	2019-01-01	2023-12-01	0
08/009	2012/5.58	Assistente para a Contabilidade	O	D1.1						15.441,00	2019-01-01	2023-12-01	0
08/009	2012/5.59	Assistente para a Olaria	O	D1.1						16,00	2019-01-01	2023-12-01	0
08/009	2012/5.60	Assistente para as Taxas e Licenças	O	D1.1						15.600,50	2019-01-01	2023-12-01	0
08/009	2012/5.61	Mecânico	O	D1.1						27.730,90	2019-01-01	2023-12-01	0
08/009	2012/5.62	Turismo	O	D1.1						45.712,94	2019-01-01	2023-12-01	0
08/009	2012/5.63.1	Renting	O	D2						50,00	2019-01-01	2020-12-01	0
08/009	2012/5.63.2	Outros alugueres	O	D2						50,00	2019-01-01	2020-12-01	0
08/009	2012/5.64	Aquisição de serviços de comunicação	O	D2						192.257,99	2019-01-01	2023-12-01	2
08/009	2012/5.66	Coveiro	O	D1.1						14.261,80	2020-01-01	2023-12-01	0
08/009	2012/5.67	Desenhador	O	D1.1						14.261,80	2020-01-01	2022-12-01	0
08/009	2012/5.68	Assistente de Serviços Gerais	O	D1.1						7.928,00	2021-01-01	2024-12-01	0
08/009	2012/5.69	Motorista de passageiro	O	D1.1						3.170,00	2021-05-01	2021-12-01	0
08/009	2012/5.70	Limpeza Urbana	O	D1.1						3.170,00	2021-05-01	2021-12-01	0
08/009	2012/5.71	Educação	O	D1.1						1.056,00	2021-05-01	2021-12-01	0
08/009	2012/5.72	Psicologia	O	D1.1						1.056,00	2021-05-01	2021-12-01	0
08/009	2012/5.73	Nutrição	O	D1.1						1.056,00	2021-05-01	2021-12-01	0
09/001	2003/123	Construção/Beneficiação de Estradas e Caminhos Municipais e Infraestruturas conexas	E	D6						1.897.738,41	2009-01-01	2023-12-01	0
09/001	2003/124	Toponímica/Sinalização	O	D6						260.037,31	2009-01-01	2020-12-01	0

# DPPI - Demonstração de Execução do Plano Plurianual de Investimentos

## Município do Crato

(designação da autarquia local)

Período: de 01-01-2021 a 31-12-2021

Euros

Objetivo	Número do Projeto	Montante Previsto							Montante Executado			Nível de Execução Financeira Anual %	Nível de Execução Financeira Global %
		Ano 2021	Períodos Futuros					Total	Anos Anteriores	Ano 2021	Total		
			Ano 2022	Ano 2023	Ano 2024	Ano 2025	Anos Seguintes						
[1]	[2]	[14]	[15]	[16]	[17]	[18]	[19]	[20]= [14]+...+[19]	[21]	[22]	[23]= [21]+[22]	[24]= [22]/[14]*100	[25]=[23]/ ([20]+[21])*100
08/009	2012/5.44	9.508,00						9.508,00	23.769,00	9.507,60	33.276,60	100,00	100,00
08/009	2012/5.46	12.787,00						12.787,00	48.202,75	12.720,00	60.922,75	99,48	99,89
08/009	2012/5.48	1.506,00						1.506,00	3.011,04	1.216,58	4.227,62	80,78	93,59
08/009	2012/5.49	15.273,00						15.273,00	32.622,09	14.037,31	46.659,40	91,91	97,42
08/009	2012/5.50	36.664,00						36.664,00	38.699,70	35.478,27	74.177,97	96,77	98,43
08/009	2012/5.51	23.452,00	25.452,00	25.452,00	25.452,00	25.452,00		125.260,00	42.995,04	11.725,92	54.720,96	50,00	32,52
08/009	2012/5.52	7.801,00	11.700,00	11.700,00	11.700,00	11.700,00		54.601,00	14.300,00	7.800,00	22.100,00	99,99	32,08
08/009	2012/5.53	9.508,00						9.508,00	10.624,90	9.507,60	20.132,50	100,00	100,00
08/009	2012/5.54	9.508,40						9.508,40	19.015,20	9.507,60	28.522,80	99,99	100,00
08/009	2012/5.55	17.662,00						17.662,00	22.757,39	16.950,08	39.707,47	95,97	98,24
08/009	2012/5.56	22.572,00						22.572,00	24.541,63	22.571,10	47.112,73	100,00	100,00
08/009	2012/5.57	7.721,00						7.721,00		4.289,00	4.289,00	55,55	55,55
08/009	2012/5.58	15.441,00						15.441,00		11.151,40	11.151,40	72,22	72,22
08/009	2012/5.59	16,00						16,00				0,00	0,00
08/009	2012/5.60	1.463,00						1.463,00	14.137,50	1.462,50	15.600,00	99,97	100,00
08/009	2012/5.61	9.508,00						9.508,00	18.222,90	9.507,60	27.730,50	100,00	100,00
08/009	2012/5.62	23.170,00						23.170,00	22.542,94	22.954,68	45.497,62	99,07	99,53
08/009	2012/5.63.1	50,00						50,00				0,00	0,00
08/009	2012/5.63.2	50,00						50,00				0,00	0,00
08/009	2012/5.64	23.167,00	37.000,00	37.000,00	37.000,00	37.000,00		171.167,00	21.090,99	20.579,33	41.670,32	88,83	21,67
08/009	2012/5.66	9.508,00						9.508,00	4.753,80	9.507,60	14.261,40	100,00	100,00
08/009	2012/5.67	9.508,00						9.508,00	4.753,80	9.507,60	14.261,40	100,00	100,00
08/009	2012/5.68	7.928,00						7.928,00		7.923,00	7.923,00	99,94	99,94
08/009	2012/5.69	3.170,00						3.170,00		3.169,20	3.169,20	99,97	99,97
08/009	2012/5.70	3.170,00						3.170,00		3.169,20	3.169,20	99,97	99,97
08/009	2012/5.71	1.056,00						1.056,00		857,80	857,80	81,23	81,23
08/009	2012/5.72	1.056,00						1.056,00		857,80	857,80	81,23	81,23
08/009	2012/5.73	1.056,00						1.056,00		857,80	857,80	81,23	81,23
09/001	2003/123	72.130,00	150.000,00	150.000,00	150.000,00	150.000,00		672.130,00	1.225.608,41	18.561,23	1.244.169,64	25,73	65,56
09/001	2003/124	28.110,00	50.000,00	50.000,00	50.000,00	50.000,00		228.110,00	31.927,31	3.104,21	35.031,52	11,04	13,47

# DPPI - Demonstração de Execução do Plano Plurianual de Investimentos

## Município do Crato

(designação da autarquia local)

Período: de 01-01-2021 a 31-12-2021

Objetivo	Número do Projeto	Designação do Projeto	Forma de Realização	Rubrica Orçamental	Fonte de Financiamento					Datas		Fase de Execução
					RG	RP	UE	EMPR	ND	Início	Fim	
[1]	[2]	[3]	[4]	[5]	[6]	[7]	[8]	[9]	[10]	[11]	[12]	[13]
09/001	2016/19.1	Requalificação do Eixo Pedonal designado por Alcatruzes entre o Mercado Municipal e a Praça de Touros	E	D6					50,00	2016-07-01	2020-12-01	0
09/001	2016/19.2	Construção do Corredor Ciclável entre o Crato e Flor da Rosa	E	D6					50,00	2016-07-01	2020-12-01	0
09/001	2016/19.4	Alargamento da Rua da Praça e ligação ao Largo da Praça em Gáfete	E	D6					10,00	2016-07-01	2021-12-01	0
09/001	2019/8	Eixo Pedonal do Crato do Este Oeste	E	D6					100.010,00	2019-01-01	2021-12-01	0
09/001	2019/9	Eixo Pedonal do Crato Norte Sul	E	D6					20.010,00	2019-01-01	2021-12-01	0
09/001	2019/10	Eixo Pedonal Gáfete/Tolosa	E	D6					25.000,00	2019-01-01	2021-12-01	0
09/001	2019/11	Rotunda 245/119	E	D6					200.000,00	2019-01-01	2021-12-01	0
09/002	2004/80	Aquisição/Grandes Reparações Viat. e Máquinas	O	D6					2.361.320,10	2009-01-01	2021-12-01	0
10/001	2008/3	Parques e Jardins - Espaços verdes	O	D6					210.602,13	2009-01-01	2021-12-01	0
10/001	2013/12	Embelezamento e dignificação das entradas freguesias	O	D6					67.482,17	2013-01-01	2021-12-01	0
10/001	2018/20	Parque de merendas São Marcos	O	D6					10,00	2018-01-01	2020-12-01	0
10/001	2018/21	Parque de merendas da Fonte do Salto	E	D6					10,00	2018-01-01	2020-12-01	0
10/001	2020/47	Parque Verde	E	D6					400.050,00	2020-01-01	2021-12-01	0
10/002	2009/13	Aquisição de serviços	O	D2					101.288,57	2010-01-01	2023-12-01	0
10/002	2009/17	Sapadores Florestais/Equipamento Básico	O	D6					109.484,82	2009-06-01	2023-12-01	0
10/002	2009/19	Sapadores Florestais/Ferramentas e Utensílios	O	D6					23.825,99	2009-06-01	2023-12-01	0
10/002	2016/5001	Conservação e reparação de equipamentos	O	D2					59.435,10	2016-01-01	2023-12-01	0
10/002	2019/4	Limpeza e Manutenção da rede viária municipal	E	D6					276.117,15	2019-01-01	2020-12-01	0
10/002	2020/7	Manutenção do Pavimento da Rede Viária Florestal Municipal	E	D6					319.972,95	2020-01-01	2020-12-31	0
10/002	2020/8	Sinalética dos Caminhos	O	D6					30.010,00	2020-01-01	2020-12-31	0
12/001	2016/1.13	Valorizar - Alentejo Feel Nature	O	D4.1.1.5					293,82	2016-01-01	2020-12-01	0
12/001	2016/1.14	Outros projetos	O	D4.1.1.5					100.211,63	2016-01-01	2020-12-01	0
12/001	2016/1.27	CUA - Cadastro da Rede Abastecimento e Saneamento	O	D2					505,31	2018-01-01	2020-12-01	0
12/001	2016/1.37	Desporto ( BTT-JAA-Gala do Desporto)	O	D4.1.1.5					5.000,00	2019-01-01	2020-12-01	0
12/001	2016/1.40	Sistema Intermunicipal de Gestão do Abastecimento de Água e Águas Residuais em baixa no Alto Alentejo	O	D4.1.1.5					18.940,48	2019-01-01	2020-12-01	0
12/001	2016/2.24	CUA - Cadastro da Rede Abastecimento	O	D6					450,00	2018-01-01	2020-12-01	0
12/001	2020/10.1	Transferências Correntes	O	D4.1.1.5					62,00	2020-01-01	2021-12-01	0
12/001	2020/10.2	Transferências Capital	O	D7.1.1.5					14.614,29	2020-01-01	2021-12-01	0
12/001	2020/11	Wi-Fi Turismo @ Alto Alentejo	O	D7.1.1.5					5,00	2020-01-01	2020-12-31	0
12/001	2020/12	Projeto - Observatório de Transformação Digital - MunLab	O	D4.1.1.5					1,00	2020-01-01	2020-12-31	0



# DPPI - Demonstração de Execução do Plano Plurianual de Investimentos

## Município do Crato

(designação da autarquia local)

Período: de 01-01-2021 a 31-12-2021

Euros

Objetivo	Número do Projeto	Montante Previsto						Total	Montante Executado			Nível de Execução Financeira Anual %	Nível de Execução Financeira Global %
		Ano 2021	Períodos Futuros						Anos Anteriores	Ano 2021	Total		
			Ano 2022	Ano 2023	Ano 2024	Ano 2025	Anos Seguintes						
[1]	[2]	[14]	[15]	[16]	[17]	[18]	[19]	[20]= [14]+...+[19]	[21]	[22]	[23]= [21]+[22]	[24]= [22]/[14]*100	[25]=[23]/ ([20]+[21])*100
09/001	2016/19.1	50,00						50,00				0,00	0,00
09/001	2016/19.2	50,00						50,00				0,00	0,00
09/001	2016/19.4	10,00						10,00				0,00	0,00
09/001	2019/8	10,00	100.000,00					100.010,00				0,00	0,00
09/001	2019/9	10,00	20.000,00					20.010,00				0,00	0,00
09/001	2019/10	5.000,00	20.000,00					25.000,00				0,00	0,00
09/001	2019/11	100.000,00	100.000,00					200.000,00	5.582,49	5.582,49	5,58	2,79	
09/002	2004/80	226.310,00	200.000,00	200.000,00	200.000,00	200.000,00		1.026.310,00	1.335.010,10	149.246,43	1.484.256,53	65,95	62,86
10/001	2008/3	10,00	50.000,00	50.000,00	50.000,00	50.000,00		200.010,00	10.592,13		10.592,13	0,00	5,03
10/001	2013/12	10,00	50.000,00					50.010,00	17.472,17		17.472,17	0,00	25,89
10/001	2018/20	10,00						10,00				0,00	0,00
10/001	2018/21	10,00						10,00				0,00	0,00
10/001	2020/47	50,00	100.000,00	100.000,00	100.000,00	100.000,00		400.050,00				0,00	0,00
10/002	2009/13	11.081,00	15.000,00	15.000,00	15.000,00	15.000,00		71.081,00	30.207,57	8.662,28	38.869,85	78,17	38,38
10/002	2009/17	7.260,00	15.000,00	15.000,00	15.000,00	15.000,00		67.260,00	42.224,82	7.250,73	49.475,55	99,87	45,19
10/002	2009/19	2.010,00	1.000,00	1.000,00	1.000,00	1.000,00		6.010,00	17.815,99		17.815,99	0,00	74,78
10/002	2016/5001	8.486,00	10.000,00	10.000,00	10.000,00	10.000,00		48.486,00	10.949,10	6.861,72	17.810,82	80,86	29,97
10/002	2019/4	28.700,00	50.000,00	50.000,00	50.000,00	50.000,00		228.700,00	47.417,15	28.552,14	75.969,29	99,48	27,51
10/002	2020/7	84.016,00	50.000,00	50.000,00	50.000,00	50.000,00		284.016,00	35.956,95	40.368,89	76.325,84	48,05	23,85
10/002	2020/8	10,00	7.500,00	7.500,00	7.500,00	7.500,00		30.010,00				0,00	0,00
12/001	2016/1.13	2,00						2,00	291,82		291,82	0,00	99,32
12/001	2016/1.14	18.902,00						18.902,00	81.309,63	18.021,24	99.330,87	95,34	99,12
12/001	2016/1.27	3,00						3,00	502,31		502,31	0,00	99,41
12/001	2016/1.37	2.500,00						2.500,00	2.500,00		2.500,00	0,00	50,00
12/001	2016/1.40	6.200,00						6.200,00	12.740,48	6.106,95	18.847,43	98,50	99,51
12/001	2016/2.24	450,00						450,00		431,99	431,99	96,00	96,00
12/001	2020/10.1	62,00						62,00				0,00	0,00
12/001	2020/10.2	6.601,00						6.601,00	8.013,29	3.067,95	11.081,24	46,48	75,82
12/001	2020/11	5,00						5,00				0,00	0,00
12/001	2020/12	1,00						1,00				0,00	0,00



# DPPI - Demonstração de Execução do Plano Plurianual de Investimentos

## Município do Crato

(designação da autarquia local)

Período: de 01-01-2021 a 31-12-2021

Euros

Objetivo	Número do Projeto	Designação do Projeto	Forma de Realização	Rubrica Orçamental	Fonte de Financiamento					Datas		Fase de Execução
					RG	RP	UE	EMPR	ND	Início	Fim	
[1]	[2]	[3]	[4]	[5]	[6]	[7]	[8]	[9]	[10]	[11]	[12]	[13]
12/001	2020/13	E.A - Licenças de Software	O	D7.1.1.5					1.201,00	2020-01-01	2020-12-31	0
12/001	2020/14	Empresa Intermunicipal das Águas do Alto Alentejo	O	D2					1,00	2020-01-01	2020-12-31	0
12/001	2020/15	Rede para a Promoção da Qualificação e do Conhecimento do Alentejo	O	D4.1.1.5					1,00	2020-01-01	2020-12-31	0
12/001	2020/16	Rede para o acesso aos Serviços de Interesse Geral do Alentejo	O	D4.1.1.5					1,00	2020-01-01	2020-12-31	0
12/001	2020/17	Empreendimento de aproveitamento hidráulico de fins múltiplos do Crato	O	D4.1.1.5					15.600,00	2020-01-01	2020-12-31	0
12/001	2020/18	EuroaceSport - Aquisição de Equipamento de Desporto	O	D7.1.1.5					10,00	2020-01-01	2020-12-31	0
12/001	2020/52	Plano Intermunicipal de Adaptação às Alterações Climáticas do Alto Alentejo (PIAACAA)	O	D4.1.1.5					2.085,00	2020-01-01	2020-12-31	0
12/001	2020/53	Apoio de Redução Tarifária - Passes Rodoviários	O	D4.1.1.5					3.500,00	2020-01-01	2020-12-31	0
12/001	2021/5	RIESQOS e Câmbio Climático	O	D4.1.1.5					5.451,00	2021-01-01	2022-12-01	0
12/001	2021/6.1	Transferências Correntes	O	D4.1.1.5					891,00	2021-01-01	2022-12-01	0
12/001	2021/6.2	Transferências de Capital	O	D7.1.1.5					4.480,00	2021-01-01	2022-12-01	0
12/001	2021/7.1	Transferências Correntes	O	D4.1.1.5					410,00	2021-01-01	2022-12-01	0
12/001	2021/7.2	Transferências de Capital	O	D7.1.1.5					101,00	2021-01-01	2021-12-31	0
12/001	2021/8	Planos para Igualdade	O	D4.1.1.5					3.113,00	2021-01-01	2022-12-01	0
<b>Total:</b>							149.947,34		64.992.433,30			


# DPPI - Demonstração de Execução do Plano Plurianual de Investimentos

## Município do Crato

(designação da autarquia local)

Período: de 01-01-2021 a 31-12-2021

Euros

Objetivo	Número do Projeto	Montante Previsto						Total	Montante Executado			Nível de Execução Financeira Anual %	Nível de Execução Financeira Global %	
		Ano 2021	Períodos Futuros						Anos Anteriores	Ano 2021	Total			
			Ano 2022	Ano 2023	Ano 2024	Ano 2025	Anos Seguintes							
[1]	[2]	[14]	[15]	[16]	[17]	[18]	[19]	[20]= [14]+...+[19]	[21]	[22]	[23]= [21]+[22]	[24]= [22]/[14]*100	[25]=[23]/ ([20]+[21])*100	
12/001	2020/13	1,00	1.200,00					1.201,00				0,00	0,00	
12/001	2020/14	1,00						1,00				0,00	0,00	
12/001	2020/15	1,00						1,00				0,00	0,00	
12/001	2020/16	1,00						1,00				0,00	0,00	
12/001	2020/17	15.600,00						15.600,00		10.127,00	10.127,00	64,92	64,92	
12/001	2020/18	10,00						10,00				0,00	0,00	
12/001	2020/52	2.085,00						2.085,00		2.083,32	2.083,32	99,92	99,92	
12/001	2020/53	3.500,00						3.500,00		3.492,00	3.492,00	99,77	99,77	
12/001	2021/5	1,00	5.450,00					5.451,00				0,00	0,00	
12/001	2021/6.1	1,00	890,00					891,00				0,00	0,00	
12/001	2021/6.2	10,00	4.470,00					4.480,00				0,00	0,00	
12/001	2021/7.1	340,00	70,00					410,00				0,00	0,00	
12/001	2021/7.2	101,00						101,00				0,00	0,00	
12/001	2021/8	5,00	3.108,00					3.113,00				0,00	0,00	
<b>Total:</b>		<b>6.940.212,34</b>	<b>9.565.101,00</b>	<b>4.827.913,00</b>	<b>4.227.913,00</b>	<b>4.227.863,00</b>		<b>29.789.002,34</b>	<b>35.353.378,30</b>	<b>4.717.167,03</b>	<b>40.070.545,33</b>	<b>67,97</b>	<b>61,51</b>	



## **EXECUÇÃO ANUAL DAS GRANDES OPÇÕES DO PLANO**

# Execução Anual das Grandes Opções do Plano

## Município do Crato

(designação da autarquia local)

Obj. Prog	Projeto		Designação	Código Classificação Orçamental	Forma de Realiz	Fonte Financiamento (%)				Datas (Mês/Ano)		Montante Previsto			Montante executado			Nível Execução Anual (%)	Nível Execução Global (%)
	Ano / N°	Ação				RP	RG	UE	EM	Início	Fim	Ano	Anos seguintes	Total	Anos Anteriores	Ano	Total		
01	Educação																		
01 001	Jardins de Infância																		
01 001	2005/4		Material Escolar	02 020120	O					01/2009	12/2020	50,00	0,00	50,00	5.827,36	0,00	5.827,36	0,00	99,15
Totais do Programa 001:												50,00	0,00	50,00	5.827,36	0,00	5.827,36	0,00	99,15
01 002	Escolas Básicas																		
01 002	2005/6		Auxílios Económicos	02 040301	O					01/2009	12/2023	10,00	4.000,00	4.010,00	27.427,64	0,00	27.427,64	0,00	87,24
01 002	2007/5002		Prémios Escolares	02 020115	O					01/2009	12/2023	800,00	6.000,00	6.800,00	8.624,09	768,50	9.392,59	96,06	60,90
Totais do Programa 002:												810,00	10.000,00	10.810,00	36.051,73	768,50	36.820,23	94,88	78,57
01 003	Ensino Técnico Profissional																		
01 003	2005/139		Escola Profissional												0,00				
01 003	2005/139	1	Aquisição de material	02 020121	O					01/2010	12/2020	10,00	4.000,00	4.010,00	0,00	0,00	0,00	0,00	0,00
01 003	2005/139	2	Aquisição de serviços	02 020209	O					01/2010	12/2020	1.427,00	40.000,00	41.427,00	2.271,37	1.418,19	3.689,56	99,38	8,44
01 003	2005/139	3	Transportes	02 020210	O					01/2010	12/2020	10,00	8.000,00	8.010,00	25.798,14	0,00	25.798,14	0,00	76,31
Totais do Programa 003:												1.447,00	52.000,00	53.447,00	28.069,51	1.418,19	29.487,70	98,01	36,17
01 005	Unversidade Sénior																		
01 005	2018/3		Apoio Financeiro - Transferências Correntes	02 040701	O					01/2018	12/2020	12.010,00	72.000,00	84.010,00	39.000,00	10.500,00	49.500,00	87,43	40,24
01 005	2018/5		Apoio Financeiro - Transferências de Capital	02 080701	O					01/2018	12/2020	10,00	8.000,00	8.010,00	0,00	0,00	0,00	0,00	0,00
Totais do Programa 005:												12.020,00	80.000,00	92.020,00	39.000,00	10.500,00	49.500,00	87,35	37,78
01 006	Edifícios e Equipamentos Escolares																		
01 006	2005/145		Equipamento Básico	02 07011002	O					01/2010	12/2020	6.740,00	40.000,00	46.740,00	209.967,26	492,00	210.459,26	7,30	81,98
01 006	2009/15		Equipamento de Informática	02 070107	O					01/2011	12/2020	100,00	60.000,00	60.100,00	22.916,25	0,00	22.916,25	0,00	27,60
01 006	2014/9		Beneficiação/Reparação do Telhado da Escola do Monte da Velha	02 07010305	E					05/2014	12/2020	0,00	0,00	0,00	3.499,27	0,00	3.499,27	0,00	100,00
01 006	2014/10		Beneficiação/Reparação do Telhado da Escola de Aldeia da Mata	02 07010305	E					05/2014	12/2020	50,00	0,00	50,00	0,00	0,00	0,00	0,00	0,00
01 006	2017/6		Software	02 070108	O					01/2017	12/2023	3.400,00	40.000,00	43.400,00	9.323,40	3.321,00	12.644,40	97,68	23,98
01 006	2018/1		Aquisição e Instalação de Equipamentos na EBII/JI Profª Ana Maria Ferreira Gordo												0,00				
01 006	2018/1	1	Equipamento de Informática	02 070107	O					01/2018	12/2020	50,00	0,00	50,00	22.284,97	0,00	22.284,97	0,00	99,78
01 006	2018/1	2	Equipamento Básico	02 07011002	O					01/2018	12/2020	50,00	0,00	50,00	48.526,30	0,00	48.526,30	0,00	99,90
Totais do Programa 006:												10.390,00	140.000,00	150.390,00	316.517,45	3.813,00	320.330,45	36,70	68,61
01 007	Transportes																		
01 007	2005/146		Transportes Escolares	02 020210	O					01/2009	12/2023	58.340,00	280.000,00	338.340,00	869.927,10	49.389,95	919.317,05	84,66	76,09
01 007	2008/2		Equipamento de transporte	02 07010602	O					01/2008	12/2020	5.470,00	0,00	5.470,00	133.975,68	3.822,70	137.798,38	69,88	98,82
01 007	2009/5006		Conservação e Reparação de Equipamento de transporte	02 020203	O					01/2010	12/2023	5.230,00	40.000,00	45.230,00	50.260,74	3.835,47	54.096,21	73,34	56,65
Totais do Programa 007:												69.040,00	320.000,00	389.040,00	1.054.163,52	57.048,12	1.111.211,64	82,63	77,00

Assinaturas e rubricas manuscritas no canto superior direito da página.

# Execução Anual das Grandes Opções do Plano

## Município do Crato

(designação da autarquia local)

Ano: 2021  
(unidade: €)

Obj.	Prog.	Projeto		Designação	Código Classificação Orçamental	Forma de Realiz.	Fonte Financiamento (%)				Datas (Mês/Ano)		Montante Previsto			Montante executado			Nível Execução Anual (%)	Nível Execução Global (%)
		Ano / Nº	Ação				RP	RG	UE	EM	Início	Fim	Ano	Anos seguintes	Total	Anos Anteriores	Ano	Total		
01				Educação																
01	008			Contrato Interadministrativo Educação																
01	008	2016/9		Despesas funcionamento										0,00						
01	008	2016/9	1	Encargos das instalações	02 020201	O				01/2016	12/2023	11.640,00	60.000,00	71.640,00	50.815,86	6.344,68	57.160,54	54,51	46,68	
01	008	2016/9	2	Limpeza e Higiene	02 020104	O				01/2016	12/2023	14.760,00	60.000,00	74.760,00	12.538,21	12.791,99	25.330,20	86,67	29,02	
01	008	2016/9	3	Comunicações	02 020209	O				01/2016	12/2023	540,00	4.000,00	4.540,00	101,48	0,00	101,48	0,00	2,19	
01	008	2016/9	4	Assistência Técnica	02 020219	O				01/2016	12/2023	1.260,00	12.000,00	13.260,00	6.123,85	1.254,60	7.378,45	99,57	38,06	
01	008	2016/9	5	Conservação de Bens	02 020203	O				01/2016	12/2023	4.711,00	12.000,00	16.711,00	13.404,80	4.708,97	18.113,77	99,96	60,15	
01	008	2016/9	6	Material de escritório	02 020108	O				01/2016	12/2023	2.700,00	16.000,00	18.700,00	6.898,97	2.388,24	9.287,21	88,45	36,28	
01	008	2016/9	7	Outros bens	02 020121	O				01/2016	12/2023	15.100,00	80.000,00	95.100,00	13.299,23	12.847,81	26.147,04	85,08	24,12	
01	008	2016/9	8	Transportes-Outras Despesas	02 020210	O				01/2016	12/2023	640,00	20.000,00	20.640,00	846,80	635,00	1.481,80	99,22	6,90	
01	008	2016/9	9	Livros e documentação técnica	02 020118	O				01/2016	12/2023	10,00	4.000,00	4.010,00	0,00	0,00	0,00	0,00	0,00	
01	008	2016/9	10	Material de educação, cultura e recreio	02 020120	O				01/2016	12/2023	690,00	4.000,00	4.690,00	1.109,50	270,81	1.380,31	39,25	23,80	
01	008	2016/9	11	Outros Serviços	02 020225	O				01/2017	12/2023	10.974,00	60.000,00	70.974,00	17.713,32	7.171,05	24.884,37	65,35	28,06	
01	008	2016/5002		EBI/JI Professora Ana Maria Ferreira Gordo	02 040301	O				01/2016	12/2020	3.685,00	20.000,00	23.685,00	99.873,80	3.684,03	103.557,83	99,97	83,81	
Totais do Programa 008:												66.710,00	352.000,00	418.710,00	222.725,82	52.097,18	274.823,00	78,10	42,84	
01	009			Combate ao abandono e insucesso escolar																
01	009	2018/2		Planos Integrados e Inovadores de Combate ao Insucesso Escolar										0,00						
01	009	2018/2	1	Equipa Multidisciplinar - Intervenção Psicossocial e Psicoeducativa - Apoio Técnico à Gestão										0,00						
01	009	2018/2	1/1	Encargos com o pessoal afeto à operação	02 01010601	O				01/2018	12/2021	28.000,00	0,00	28.000,00	113.330,27	25.015,23	138.345,50	89,34	97,89	
01	009	2018/2	1/2	Deslocações e Estadias	02 020213	O				01/2018	12/2020	800,00	0,00	800,00	0,00	800,00	800,00	100,00	100,00	
01	009	2018/2	1/3	Encargos com a informática	02 070107	O				01/2018	12/2020	1,00	0,00	1,00	0,00	0,00	0,00	0,00	0,00	
01	009	2018/2	1/4	Encargos com a promoção de encontros e seminários	02 020225	O				01/2019	12/2020	5,00	0,00	5,00	1.845,00	0,00	1.845,00	0,00	99,73	
01	009	2018/2	2	+ Sucesso Escolar: Plataforma de Aprendizagem, Colaboração e Partilha										0,00						
01	009	2018/2	2/1	Encargos com Informática	02 070107	O				01/2018	12/2020	50,00	0,00	50,00	39.581,03	0,00	39.581,03	0,00	99,87	
01	009	2018/2	2/2	Encargos diretos com a preparação, desenvolvimento, acompanhamento e avaliação da operação	02 020220	O				01/2018	12/2020	6.340,00	0,00	6.340,00	13.411,91	0,00	13.411,91	0,00	67,90	
01	009	2018/2	3	Observatório Municipal da Educação										0,00						
01	009	2018/2	3/1	Encargos diretos com a preparação desenvolvimento, acompanhamento e avaliação da operação	02 020225	O				01/2018	12/2020	32.033,00	0,00	32.033,00	17.017,05	0,00	17.017,05	0,00	34,69	
01	009	2018/2	4	Projeto Musical PlusBand										0,00						
01	009	2018/2	4/1	Encargos com Instrumentos Musicais	02 07011002	O				01/2020	12/2021	220,00	0,00	220,00	35.750,88	213,46	35.964,34	97,03	99,98	
01	009	2018/2	4/2	Formador de Música	02 010107	O				01/2020	12/2021	8.000,00	0,00	8.000,00	0,00	885,00	885,00	11,06	11,06	
01	009	2018/2	5	Actividades Lúdicas e de Desenvolvimento										0,00						
01	009	2018/2	5/1	Equipamentos Didáticos	02 07011002	O				01/2020	12/2020	3.824,00	0,00	3.824,00	2.977,57	3.161,10	6.138,67	82,66	90,25	



# Execução Anual das Grandes Opções do Plano

## Município do Crato

9

Ano: 2021

unidade: 0

7

(designação da autarquia local)

Obj.	Prog	Projeto		Designação	Código Classificação Orçamental	Forma de Realiz.	Fonte Financiamento (%)				Datas (Mês/Ano)		Montante Previsto			Montante executado			Nível Execução Anual (%)	Nível Execução Global (%)	
		Ano / Nº	Ação				RP	RG	UE	EM	Início	Fim	Ano	Anos seguintes	Total	Anos Anteriores	Ano	Total			
01				Educação																	
01	009			Combate ao abandono e insucesso escolar																	
01	009	2018/2	5/2	Encargos com pessoal afeto à operação	02	010107	O				01/2020	12/2021	10,00	0,00	10,00	0,00	0,00	0,00	0,00	0,00	0,00
													Totais do Programa 009:	79.283,00	0,00	79.283,00	223.913,71	30.074,79	253.988,50	37,93	83,77
01	010			Decreto - Lei 21/2019 de 30 de janeiro - Novas Co																	
01	010	2020/51		Refeitório																	
01	010	2020/51	1	Alimentação - Géneros para confeccionar	02	020106	O				01/2020	12/2023	61.753,00	280.000,00	341.753,00	14.770,36	41.247,53	56.017,89	66,79	15,71	
01	010	2020/51	2	Equipamento Básico	02	07011002	O				01/2020	12/2023	5.000,00	20.000,00	25.000,00	0,00	2.107,88	2.107,88	42,16	8,43	
													Totais do Programa 010:	66.753,00	300.000,00	366.753,00	14.770,36	43.355,41	58.125,77	64,95	15,24
													Totais do Objetivo 01:	306.503,00	1.254.000,00	1.560.503,00	1.941.039,46	199.075,19	2.140.114,65	64,95	61,12

# Execução Anual das Grandes Opções do Plano

## Município do Crato

(designação da autarquia local)

Ano: 2021

(unidade: €)

Obj	Prog	Projeto		Designação	Código Classificação Orçamental	Forma de Realiz	Fonte Financiamento (%)				Datas (Mês/Ano)		Montante Previsto			Montante executado			Nível Execução Anual (%)	Nível Execução Global (%)
		Ano / Nº	Ação				RP	RG	UE	EM	Início	Fim	Ano	Anos seguintes	Total	Anos Anteriores	Ano	Total		
02				Cultura, Desporto e Tempos Livres																
02	001			Cultura																
02	001	2005/13		Museu Municipal do Crato										0,00						
02	001	2005/13	1	Equipamento Administrativo	02 070109	O					01/2009	12/2023	40.100,00	0,00	40.100,00	114.568,41	40.081,70	154.650,11	99,95	99,99
02	001	2005/13	2	Reabilitação de Edifícios, Museu e Auditório Municipal	02 07010307	E					01/2009	12/2021	11.900,00	400.000,00	411.900,00	126.705,32	2.252,13	128.957,45	18,93	23,94
02	001	2005/13	5	Recheio do Museu	02 070112	O					01/2009	12/2023	6.400,00	40.000,00	46.400,00	23.860,93	6.302,50	30.163,43	98,48	42,93
02	001	2005/13	6	Org. Exposições Feiras Colóquios Animação Teatro (Festival) e Cinema	02 020216	O					01/2010	12/2023	5.391,00	32.000,00	37.391,00	19.703,37	5.390,50	25.093,87	99,99	43,95
02	001	2005/13	7	Ações de Marketing/Circuitos Turístico-Culturais	02 020217	O					01/2010	12/2023	388,00	40.000,00	40.388,00	19.522,44	0,00	19.522,44	0,00	32,59
02	001	2005/13	10	Protocolos Institucionais	02 040701	O					01/2010	12/2020	50,00	0,00	50,00	32.424,00	0,00	32.424,00	0,00	99,85
02	001	2005/14		Biblioteca												0,00				
02	001	2005/14	1	Equipamento Administrativo	02 070109	O					01/2009	12/2023	100,00	4.000,00	4.100,00	6.666,76	0,00	6.666,76	0,00	61,92
02	001	2005/14	2	Publicações (Livros, Postais, Guias, Rev. Boletins, Agenda Cultural, etc.)	02 020120	O					01/2008	12/2023	1.600,00	8.000,00	9.600,00	43.017,75	1.170,80	44.188,55	73,18	83,98
02	001	2005/14	4	Org. Exposições, Feiras, Colóquios, Animação, Teatro e Cinema	02 020216	O					01/2010	12/2020	10,00	6.000,00	6.010,00	211.844,43	0,00	211.844,43	0,00	97,24
02	001	2005/14	6	Obras de Reparação e Beneficiação	02 07010307	A					01/2010	12/2023	10,00	80.000,00	80.010,00	17.791,80	0,00	17.791,80	0,00	18,19
02	001	2005/14	7	Aquisição de fundos documentais	02 070115	O					01/2010	12/2023	2.200,00	10.000,00	12.200,00	22.549,15	1.041,47	23.590,62	47,34	67,89
02	001	2005/48		Apoio às Instituições	02 040701	O					01/2010	12/2020	55.710,00	160.000,00	215.710,00	577.274,73	46.450,00	623.724,73	83,38	78,66
02	001	2008/5007		Apoio às Instituições	02 080701	O					01/2010	12/2020	115.950,00	160.000,00	275.950,00	419.980,52	65.244,24	485.224,76	56,27	69,72
02	001	2009/5001		Certames Culturais e Animação	02 110299	O					01/2010	12/2020	71.001,00	160.000,00	231.001,00	323.111,10	71.000,00	394.111,10	100,00	71,12
02	001	2010/3		Beneficiação/reabilitação de Edifícios de Serviço Público	02 07010301	E					01/2010	12/2023	10,00	40.000,00	40.010,00	84.834,16	0,00	84.834,16	0,00	67,95
02	001	2013/9		Comemorações de datas históricas significado Local/Nacional e ou feriadós: Dia do trabalhador, Dia da Mulher, Dia Internacional da Música...	02 020216	O					01/2013	12/2020	10,00	20.000,00	20.010,00	58.313,81	0,00	58.313,81	0,00	74,45
02	001	2016/20		Centro Interpretativo do Priorado do Crato - Ordem dos Hospitalários/Malta	02 07010307	E					01/2016	12/2020	100,00	5.000,00	5.100,00	330.805,95	0,00	330.805,95	0,00	98,48
02	001	2018/26		Concerto de Natal/ Ano Novo													0,00			
02	001	2018/26	1	Locação de bens	02 020208	O					01/2018	12/2020	10,00	6.000,00	6.010,00	0,00	0,00	0,00	0,00	0,00
02	001	2018/26	2	Aquisição de Serviços	02 020225	O					01/2018	12/2020	5.001,00	20.000,00	25.001,00	6.460,00	0,00	6.460,00	0,00	20,53
02	001	2018/26	3	Outros bens	02 020121	O					01/2018	12/2020	10,00	8.000,00	8.010,00	0,00	0,00	0,00	0,00	0,00
02	001	2018/26	4	Publicidade	02 020217	O					01/2018	12/2020	2.000,00	8.000,00	10.000,00	0,00	0,00	0,00	0,00	0,00
02	001	2018/27		Festival Remember 80													0,00			
02	001	2018/27	1	Publicidade	02 020217	O					01/2018	12/2020	100,00	0,00	100,00	3.290,25	0,00	3.290,25	0,00	97,05
02	001	2018/27	2	Vigilância e Segurança	02 020218	O					01/2018	12/2020	100,00	0,00	100,00	3.872,78	0,00	3.872,78	0,00	97,48
02	001	2018/27	3	Locação de bens	02 020208	O					01/2018	12/2020	5.600,00	0,00	5.600,00	22.550,97	0,00	22.550,97	0,00	80,11
02	001	2018/27	4	Aquisição de serviços	02 110299	O					01/2018	12/2020	10,00	0,00	10,00	106.703,20	0,00	106.703,20	0,00	99,99
02	001	2018/27	5	Outros bens	02 020121	O					01/2018	12/2020	100,00	20.000,00	20.100,00	7.279,98	0,00	7.279,98	0,00	26,59
02	001	2018/28		Festival do Acordeão													0,00			
02	001	2018/28	1	Publicidade	02 020217	O					01/2018	12/2020	50,00	4.000,00	4.050,00	0,00	0,00	0,00	0,00	0,00

# Execução Anual das Grandes Opções do Plano

## Município do Crato



  
 Ano: 2021
   
 (unidade: €)

(designação da autarquia local)

Obj	Prog	Projeto		Designação	Código Classificação Orçamental	Forma de Realiz	Fonte Financiamento (%)				Datas (Mês/Ano)		Montante Previsto			Montante executado			Nível Execução Anual (%)	Nível Execução Global (%)
		Ano / Nº	Ação				RP	RG	UE	EM	Início	Fim	Ano	Anos seguintes	Total	Anos Anteriores	Ano	Total		
02				Cultura, Desporto e Tempos Livres																
02	001			Cultura																
02	001	2018/28	2	Vigilância e Segurança	02 020218	O					01/2018	12/2020	50,00	4.000,00	4.050,00	0,00	0,00	0,00	0,00	0,00
02	001	2018/28	3	Locação de bens	02 020208	O					01/2018	12/2020	50,00	4.000,00	4.050,00	1.168,50	0,00	1.168,50	0,00	22,39
02	001	2018/28	4	Aquisição de serviços	02 020225	O					01/2018	12/2020	50,00	20.000,00	20.050,00	4.861,00	0,00	4.861,00	0,00	19,51
02	001	2018/28	5	Outros bens	02 020121	O					01/2018	12/2020	50,00	4.000,00	4.050,00	240,11	0,00	240,11	0,00	5,60
02	001	2018/29		Festival Bandas Filarmónicas																
02	001	2018/29	1	Alimentação	02 020105	O					01/2018	12/2020	10,00	80.000,00	80.010,00	4.837,50	0,00	4.837,50	0,00	5,70
02	001	2018/29	2	Publicidade	02 020217	O					01/2018	12/2020	10,00	4.000,00	4.010,00	0,00	0,00	0,00	0,00	0,00
02	001	2018/29	3	Locação de bens	02 020208	O					01/2018	12/2020	10,00	12.000,00	12.010,00	0,00	0,00	0,00	0,00	0,00
02	001	2018/29	4	Aquisição de Serviços	02 020225	O					01/2018	12/2020	10,00	40.000,00	40.010,00	2.784,99	0,00	2.784,99	0,00	6,51
02	001	2018/29	5	Outros bens	02 020121	O					01/2018	12/2020	10,00	20.000,00	20.010,00	3.601,12	0,00	3.601,12	0,00	15,25
02	001	2018/30		Festival de Folclore																
02	001	2018/30	1	Alimentação	02 020105	O					01/2018	12/2020	10,00	20.000,00	20.010,00	5.687,50	0,00	5.687,50	0,00	22,13
02	001	2018/30	2	Publicidade	02 020217	O					01/2018	12/2020	10,00	4.000,00	4.010,00	0,00	0,00	0,00	0,00	0,00
02	001	2018/30	3	Vigilância e Segurança	02 020218	O					01/2018	12/2020	50,00	0,00	50,00	0,00	0,00	0,00	0,00	0,00
02	001	2018/30	4	Locação de bens	02 020208	O					01/2018	12/2020	10,00	4.000,00	4.010,00	615,00	0,00	615,00	0,00	13,30
02	001	2018/30	5	Aquisição de Serviços	02 020225	O					01/2018	12/2020	10,00	4.000,00	4.010,00	307,50	0,00	307,50	0,00	7,12
02	001	2018/30	6	Outros Bens	02 020121	O					01/2018	12/2020	10,00	4.000,00	4.010,00	0,00	0,00	0,00	0,00	0,00
02	001	2018/31		Festival de Coros e Grupo de Cantares																
02	001	2018/31	1	Alimentação	02 020105	O					01/2018	12/2020	10,00	20.000,00	20.010,00	0,00	0,00	0,00	0,00	0,00
02	001	2018/31	2	Publicidade	02 020217	O					01/2018	12/2020	10,00	4.000,00	4.010,00	0,00	0,00	0,00	0,00	0,00
02	001	2018/31	3	Vigilância e Segurança	02 020218	O					01/2018	12/2020	50,00	0,00	50,00	0,00	0,00	0,00	0,00	0,00
02	001	2018/31	4	Locação de Bens	02 020121	O					01/2018	12/2020	10,00	8.000,00	8.010,00	0,00	0,00	0,00	0,00	0,00
02	001	2018/31	5	Aquisição de Serviços	02 020225	O					01/2018	12/2020	10,00	4.000,00	4.010,00	0,00	0,00	0,00	0,00	0,00
02	001	2018/31	6	Outros Bens	02 020121	O					01/2018	12/2020	10,00	4.000,00	4.010,00	0,00	0,00	0,00	0,00	0,00
02	001	2018/32		Semana Santa																
02	001	2018/32	1	Publicidade	02 020217	O					01/2018	12/2020	100,00	20.000,00	20.100,00	2.549,81	0,00	2.549,81	0,00	11,26
02	001	2018/32	2	Locação de Bens	02 020208	O					01/2018	12/2020	100,00	20.000,00	20.100,00	0,00	0,00	0,00	0,00	0,00
02	001	2018/32	3	Aquisição de Serviços	02 020225	O					01/2018	12/2020	100,00	40.000,00	40.100,00	7.999,99	0,00	7.999,99	0,00	16,63
02	001	2018/32	4	Outros Bens	02 020121	O					01/2018	12/2020	100,00	20.000,00	20.100,00	96,95	0,00	96,95	0,00	0,48
02	001	2018/33		Comemorações do 25 de Abril																
02	001	2018/33	1	Prémios, condecorações e ofertas	02 020115	O					01/2018	12/2020	4.300,00	40.000,00	44.300,00	642,85	4.259,95	4.902,80	99,07	10,91
02	001	2018/33	2	Alimentação	02 020105	O					01/2018	12/2020	10,00	20.000,00	20.010,00	3.397,00	0,00	3.397,00	0,00	14,51
02	001	2018/33	3	Publicidade	02 020217	O					01/2018	12/2020	10,00	10.000,00	10.010,00	200,00	0,00	200,00	0,00	1,96

# Execução Anual das Grandes Opções do Plano

## Município do Crato

(designação da autarquia local)

Ano: 2021

(unidade: €)

Obj	Prog	Projeto		Designação	Código Classificação Orçamental	Forma de Realiz	Fonte Financiamento (%)				Datas (Mês/Ano)		Montante Previsto			Montante executado			Nível Execução Anual (%)	Nível Execução Global (%)	
		Ano / Nº	Ação				RP	RG	UE	EM	Início	Fim	Ano	Anos seguintes	Total	Anos Anteriores	Ano	Total			
02																					
02	001																				
02	001	2018/33	4	Locação de Bens	02 020208	O					01/2018	12/2020	10,00	20.000,00	20.010,00	0,00	0,00	0,00	0,00	0,00	0,00
02	001	2018/33	5	Aquisição de Serviços	02 020225	O					01/2018	12/2020	6.280,00	120.000,00	126.280,00	2.545,00	6.273,00	8.818,00	99,89	6,84	
02	001	2018/33	6	Outros Bens	02 020121	O					01/2018	12/2020	10,00	20.000,00	20.010,00	1.336,10	0,00	1.336,10	0,00	6,26	
02	001	2018/33	7	Vigilância e Segurança	02 020218	O					01/2019	12/2020	113,00	8.000,00	8.113,00	0,00	112,27	112,27	99,35	1,38	
02	001	2018/43		Feira do Livro												0,00					
02	001	2018/43	1	Alimentação	02 020105	O					01/2018	12/2020	10,00	4.000,00	4.010,00	483,96	0,00	483,96	0,00	10,77	
02	001	2018/43	2	Locação de Bens	02 020208	O					01/2018	12/2020	10,00	12.000,00	12.010,00	2.214,00	0,00	2.214,00	0,00	15,57	
02	001	2018/43	3	Aquisição de Serviços	02 020225	O					01/2018	12/2020	10,00	4.000,00	4.010,00	1.888,57	0,00	1.888,57	0,00	32,02	
02	001	2018/43	4	Outros Bens	02 020121	O					01/2018	12/2020	10,00	4.000,00	4.010,00	168,71	0,00	168,71	0,00	4,04	
02	001	2020/43		Reabilitação da Torre Sineira	02 07010307	E		85			01/2020	12/2021	163.820,00	1.000,00	164.820,00	11.588,64	130.532,69	142.121,33	79,68	80,56	
02	001	2020/45		Requalificação do Centro Cultural de Gáfete	02 07010302	E					01/2020	12/2021	10,00	1.000,00	1.010,00	0,00	0,00	0,00	0,00	0,00	
02	001	2020/46		Requalificação da Praça de Touros para Centro de Artes e Espectáculos	02 07010302	E					01/2020	12/2021	10,00	0,00	10,00	0,00	0,00	0,00	0,00	0,00	
Totais do Programa 001:													499.374,00	1.859.000,00	2.358.374,00	2.642.346,61	380.111,25	3.022.457,86	76,12	60,44	
02	002			Desporto e Tempos Livres																	
02	002	2004/56		Campo Futebol Gáfete e Inf. Anexas												0,00					
02	002	2004/56	1	Remodelação	02 07010406	E					01/2010	12/2020	2.200,00	40.000,00	42.200,00	370.587,37	2.184,46	372.771,83	99,29	90,31	
02	002	2004/56	2	Requalificação	02 07011002	O					01/2019	12/2020	10,00	80.000,00	80.010,00	3.609,25	0,00	3.609,25	0,00	4,32	
02	002	2004/60		Reabilitação de Edifícios	02 07010302	E					01/2009	12/2023	22.830,00	80.000,00	102.830,00	258.951,52	17.760,83	276.712,35	77,80	76,49	
02	002	2004/61		Construção/Reabilitação de Parques Desportivos e Recreativos	02 07010406	E					01/2009	12/2020	114.300,00	40.000,00	154.300,00	217.250,01	90.809,58	308.059,59	79,45	82,91	
02	002	2005/18		Certames, Feiras, Manif. Desp. e Animação	02 110299	O					01/2010	12/2020	20.949,00	40.000,00	60.949,00	602.445,84	20.943,52	623.389,36	99,97	93,97	
02	002	2005/19		Passeio Todo-o-Terreno												0,00					
02	002	2005/19	1	Prémios, condecorações e ofertas	02 020115	O					01/2018	12/2020	0,00	0,00	0,00	4.876,95	0,00	4.876,95	0,00	100,00	
02	002	2005/19	2	Alimentação	02 020105	O					01/2018	12/2020	0,00	0,00	0,00	12.602,50	0,00	12.602,50	0,00	100,00	
02	002	2005/19	3	Publicidade	02 020217	O					01/2018	12/2020	0,00	0,00	0,00	0,00	0,00	0,00	0,00	0,00	
02	002	2005/19	4	Vigilância e segurança	02 020218	O					01/2018	12/2020	0,00	0,00	0,00	781,00	0,00	781,00	0,00	100,00	
02	002	2005/19	5	Locação de bens	02 020208	O					01/2018	12/2020	0,00	0,00	0,00	3.300,00	0,00	3.300,00	0,00	100,00	
02	002	2005/19	6	Aquisição de serviços	02 020225	O					01/2018	12/2020	0,00	0,00	0,00	1.217,70	0,00	1.217,70	0,00	100,00	
02	002	2005/19	7	Outros bens	02 020121	O					01/2018	12/2020	0,00	0,00	0,00	796,79	0,00	796,79	0,00	100,00	
02	002	2005/20		Apoio às Instituições	02 040701	O					01/2009	12/2020	112.555,00	200.000,00	312.555,00	1.855.833,84	72.208,52	1.928.042,36	64,15	88,92	
02	002	2009/1		Piscinas Municipais												0,00					
02	002	2009/1	1	Aquisição de Produtos Químicos	02 020109	O					01/2010	12/2020	17.360,00	100.000,00	117.360,00	271.623,43	14.947,34	286.570,77	86,10	73,67	
02	002	2009/1	2	Conservação e Reparação	02 020203	O					01/2010	12/2020	18.854,00	80.000,00	98.854,00	63.571,48	9.693,74	73.265,22	51,41	45,11	
02	002	2009/1	3	Equipamento Básico	02 07011002	O					01/2018	12/2023	46.730,00	80.000,00	126.730,00	97.008,05	33.898,12	130.906,17	72,54	58,51	

# Execução Anual das Grandes Opções do Plano

## Município do Crato

(designação da autarquia local)

Ano: 2021

(unidade: €)

Obj	Prog	Projeto		Designação	Código Classificação Orçamental	Forma de Realiz	Fonte Financiamento (%)				Datas (Mês/Ano)		Montante Previsto			Montante executado			Nível Execução Anual (%)	Nível Execução Global (%)	
		Ano / Nº	Ação				RP	RG	UE	EM	Início	Fim	Ano	Anos seguintes	Total	Anos Anteriores	Ano	Total			
02																					
02	002																				
02	002	2009/2			02 07011002	O					01/2009	12/2023	27.200,00	80.000,00	107.200,00	225.153,41	25.459,69	250.613,10	93,60	75,41	
02	002	2009/3			02 070109	O					01/2009	12/2023	1.870,00	4.000,00	5.870,00	54.655,91	1.869,78	56.525,69	99,99	93,39	
02	002	2009/4			02 070111	O					01/2009	12/2023	10,00	8.000,00	8.010,00	7.727,24	0,00	7.727,24	0,00	49,10	
02	002	2009/5002			02 080701	O					01/2010	12/2020	10,00	40.000,00	40.010,00	47.183,17	0,00	47.183,17	0,00	54,11	
02	002	2018/6														0,00					
02	002	2018/6	1								01/2018	12/2020	15.000,00	20.000,00	35.000,00	9.945,66	3.192,64	13.138,30	21,28	29,23	
02	002	2018/6	2		02 020105	O					01/2018	12/2020	10,00	60.000,00	60.010,00	10.830,00	0,00	10.830,00	0,00	15,29	
02	002	2018/6	3		02 020208	O					01/2018	12/2020	10,00	12.000,00	12.010,00	3.997,00	0,00	3.997,00	0,00	24,97	
02	002	2018/6	4		02 020225	O					01/2018	12/2020	10,00	20.000,00	20.010,00	4.682,50	0,00	4.682,50	0,00	18,96	
02	002	2018/14														0,00					
02	002	2018/14	1		02 070109	O					01/2018	12/2020	10,00	4.000,00	4.010,00	0,00	0,00	0,00	0,00	0,00	
02	002	2018/14	2		02 020121	O					01/2018	12/2020	10,00	4.000,00	4.010,00	0,00	0,00	0,00	0,00	0,00	
02	002	2018/34														0,00					
02	002	2018/34	1		02 020115	O					01/2018	12/2020	10,00	2.000,00	2.010,00	194,83	0,00	194,83	0,00	8,84	
02	002	2018/34	2		02 020105	O					01/2018	12/2020	1,00	400,00	401,00	0,00	0,00	0,00	0,00	0,00	
02	002	2018/34	3		02 020121	O					01/2018	12/2020	1,00	600,00	601,00	50,00	0,00	50,00	0,00	7,68	
02	002	2018/35														0,00					
02	002	2018/35	1		02 020115	O					01/2018	12/2020	10,00	1.600,00	1.610,00	538,37	0,00	538,37	0,00	25,06	
02	002	2018/35	2		02 040301	O					01/2018	12/2020	10,00	4.000,00	4.010,00	1.510,20	0,00	1.510,20	0,00	27,36	
02	002	2018/35	3		02 020121	O					01/2018	12/2020	10,00	800,00	810,00	0,00	0,00	0,00	0,00	0,00	
02	002	2018/36														0,00					
02	002	2018/36	1		02 020115	O					01/2018	12/2020	1,00	400,00	401,00	30,87	0,00	30,87	0,00	7,15	
02	002	2018/36	2		02 020121	O					01/2018	12/2020	1,00	1.200,00	1.201,00	0,00	0,00	0,00	0,00	0,00	
02	002	2018/38														0,00					
02	002	2018/38	1		02 020115	O					01/2018	12/2020	50,00	200,00	250,00	0,00	0,00	0,00	0,00	0,00	
02	002	2018/38	2		02 020105	O					01/2018	12/2020	50,00	150,00	200,00	0,00	0,00	0,00	0,00	0,00	
02	002	2018/38	3		02 020121	O					01/2018	12/2020	50,00	0,00	50,00	0,00	0,00	0,00	0,00	0,00	
02	002	2018/39														0,00					
02	002	2018/39	1		02 020115	O					01/2018	12/2020	10,00	0,00	10,00	608,85	0,00	608,85	0,00	98,38	
02	002	2018/39	2		02 040301	O					01/2018	12/2020	10,00	7.200,00	7.210,00	2.727,58	0,00	2.727,58	0,00	27,45	
02	002	2018/39	3		02 020121	O					01/2018	12/2020	50,00	200,00	250,00	0,00	0,00	0,00	0,00	0,00	
02	002	2018/41														0,00					
02	002	2018/41	1		02 020115	O					01/2018	12/2020	1,00	1.000,00	1.001,00	0,00	0,00	0,00	0,00	0,00	



# Execução Anual das Grandes Opções do Plano

## Município do Crato

Ano: 2021

(unidade: €)

Obj.	Prog	Projeto		Designação	Código Classificação Orçamental	Forma de Realiz	Fonte Financiamento (%)				Datas (Mês/Ano)		Montante Previsto			Montante executado			Nível Execução Anual (%)	Nível Execução Global (%)	
		Ano / Nº	Ação				RP	RG	UE	EM	Início	Fim	Ano	Anos seguintes	Total	Anos Anteriores	Ano	Total			
02				Cultura, Desporto e Tempos Livres																	
02	002			Desporto e Tempos Livres																	
02	002	2018/41	2	Outros Bens	02 020121	O				01/2018	12/2020	1,00	400,00	401,00	0,00	0,00	0,00	0,00	0,00	0,00	0,00
02	002	2018/42		Corrida e Caminhada de São Silvestre											0,00						
02	002	2018/42	1	Prémios, condecorações e ofertas	02 020115	O				01/2018	12/2020	1,00	14.000,00	14.001,00	5.445,91	0,00	5.445,91	0,00	28,00	0,00	28,00
02	002	2018/42	2	Alimentação	02 020105	O				01/2018	12/2020	1,00	2.000,00	2.001,00	500,00	0,00	500,00	0,00	19,99	0,00	19,99
02	002	2018/42	3	Vigilância e Segurança	02 020218	O				01/2018	12/2020	10,00	4.000,00	4.010,00	1.277,49	0,00	1.277,49	0,00	24,16	0,00	24,16
02	002	2018/42	4	Outros Bens	02 020121	O				01/2018	12/2020	10,00	4.000,00	4.010,00	418,20	0,00	418,20	0,00	9,44	0,00	9,44
02	002	2018/51		Piscina Municipal Descoberta do Crato - Parque Aquático											0,00						
02	002	2018/51	1	Obras de reparação/beneficiação	02 07010302	E				01/2018	12/2023	44.000,00	40.000,00	84.000,00	130.598,64	39.886,77	170.485,41	90,65	79,44	0,00	79,44
02	002	2018/51	2	Equipamento Hoteleiro	02 07011002	O				01/2018	12/2020	400,00	20.000,00	20.400,00	80.990,63	387,45	81.378,08	96,86	80,26	0,00	80,26
02	002	2019/5		Torneio de Futebol de Formação	02 06020305	O				01/2019	12/2020	10,00	100.000,00	100.010,00	14.064,25	0,00	14.064,25	0,00	12,33	0,00	12,33
02	002	2019/6		Torneio de Andebol de Formação	02 06020305	O				01/2019	12/2020	17,00	40.000,00	40.017,00	0,00	0,00	0,00	0,00	0,00	0,00	0,00
02	002	2020/30		Estádio Municipal do Crato											0,00						
02	002	2020/30	1	Remodelação	02 07010406	E				01/2020	12/2020	10,00	100.000,00	100.010,00	583,06	0,00	583,06	0,00	0,58	0,00	0,58
02	002	2020/30	2	Requalificação	02 07010406	E				01/2020	12/2020	54.600,00	200.000,00	254.600,00	139.940,60	50.377,41	190.318,01	92,27	48,24	0,00	48,24
02	002	2020/44		Parques Infantis no Concelho	02 07030305	E				01/2020	12/2020	164.400,00	80.000,00	244.400,00	0,00	164.269,96	164.269,96	99,92	67,21	0,00	67,21
Totais do Programa 002:												663.653,00	1.616.150,00	2.279.803,00	4.508.110,10	547.889,81	5.055.999,91	82,56	74,49		
02	003			Centros de Investigação																	
02	003	2020/4		Centro Interpretativo/Museu do Canteiro e Calceteiro	02 07010307	E				01/2020	12/2021	10,00	150.000,00	150.010,00	0,00	0,00	0,00	0,00	0,00	0,00	0,00
02	003	2020/5		Incubadora de Empresas/Centro de Investigação de produtos endógenos do Alentejo	02 07010307	E				01/2020	12/2020	10,00	650.000,00	650.010,00	0,00	0,00	0,00	0,00	0,00	0,00	0,00
02	003	2020/26		Centro Interpretativo: Professor Manuel Subtil	02 07010307	E				01/2020	12/2021	10,00	50.000,00	50.010,00	0,00	0,00	0,00	0,00	0,00	0,00	0,00
02	003	2020/27		Centro Interpretativo do Megalitismo	02 07010307	E				01/2020	12/2021	10,00	10.000,00	10.010,00	0,00	0,00	0,00	0,00	0,00	0,00	0,00
02	003	2020/31		Polo Cultural da História Industrial do Concelho do Crato	02 07010307	E				01/2020	12/2020	10,00	0,00	10,00	0,00	0,00	0,00	0,00	0,00	0,00	0,00
02	003	2020/32		Centro Interpretativo do Urbanismo e da História do Crato											0,00						
02	003	2020/32	1	Reabilitação	02 07010307	E				01/2020	12/2021	1.010,00	1.100.000,00	1.101.010,00	0,00	0,00	0,00	0,00	0,00	0,00	0,00
02	003	2020/32	2	Equipamento Administrativo	02 070109	O				01/2020	12/2020	10,00	50.000,00	50.010,00	0,00	0,00	0,00	0,00	0,00	0,00	0,00
Totais do Programa 003:												1.070,00	2.010.000,00	2.011.070,00	0,00	0,00	0,00	0,00	0,00		
Totais do Objetivo 02:												1.164.097,00	5.485.150,00	6.649.247,00	7.150.456,71	928.001,06	8.078.457,77	79,72	58,54		

# Execução Anual das Grandes Opções do Plano

## Município do Crato

(designação da autarquia local)

Ano: 2021

(unidade: €)

Obj	Prog	Projeto		Designação	Código Classificação Orçamental	Forma de Realiz.	Fonte Financiamento (%)				Datas (Mês/Ano)		Montante Previsto			Montante executado			Nível Execução Anual (%)	Nível Execução Global (%)	
		Ano / Nº	Ação				RP	RG	UE	EM	Início	Fim	Ano	Anos seguintes	Total	Anos Anteriores	Ano	Total			
03				Acção Social																	
03	003			Programas de Acção Social																	
03	003	2011/5002		Dinâmica Jovem	02 050803	O					01/2011	12/2023	83.332,00	200.000,00	283.332,00	543.354,38	81.922,00	625.276,38	98,31	75,64	
03	003	2014/5		Apoio a Estratos Sociais Desfavorecidos												0,00					
03	003	2014/5	1	Deficiência e Incapacidade	02 040802	O					01/2014	12/2023	500,00	8.000,00	8.500,00	4.083,68	116,97	4.200,65	23,39	33,38	
03	003	2014/5	2	Habituação												0,00					
03	003	2014/5	2/1	Aquisição de materiais	02 020121	O					01/2015	12/2023	350,00	20.000,00	20.350,00	67,28	343,10	410,38	98,03	2,01	
03	003	2014/5	2/2	Aquisição de serviços	02 020225	O					01/2015	12/2023	4.860,00	20.000,00	24.860,00	3.191,69	528,90	3.720,59	10,88	13,26	
03	003	2014/5	3	Auxílios Financeiros ao Ensino Superior	02 040802	O					01/2014	12/2023	1.750,00	40.000,00	41.750,00	10.058,79	1.743,00	11.801,79	99,60	22,78	
03	003	2014/5	4	Programa de Ocupação Solidária	02 050803	O					05/2021	12/2021	8.000,00	0,00	8.000,00	0,00	6.070,93	6.070,93	75,89	0,00	
03	003	2017/5		Investimentos ao abrigo dos Planos de Ação Integradas para as Comunidades Desfavorecidas												0,00					
03	003	2017/5	1	Reabilitação de Bairro de Casas Pré-Fabricadas e Espaços Públicos e Urbano Envolvente	02 07030313	E					01/2018	12/2020	137.200,00	80.000,00	217.200,00	0,00	147,15	147,15	0,11	0,07	
03	003	2017/5	2	Reabilitação de Edifício da Casa Paroquial para Criação de Casa de Habitação Social Temporária "Casa do Adro"	02 07010307	E					01/2018	12/2020	120.000,00	0,00	120.000,00	103.359,16	95.910,87	199.270,03	79,93	89,22	
03	003	2017/5	3	Reabilitação da Casa da Costura e Criação de Laboratório de Oficinas	02 07010307	E					01/2018	12/2020	16.400,00	0,00	16.400,00	106.021,95	16.359,73	122.381,68	99,75	99,97	
03	003	2018/4		Protocolos com IPSS	02 040701	O					01/2018	12/2021	92.666,00	400.000,00	492.666,00	112.605,00	92.665,00	205.270,00	100,00	33,91	
03	003	2018/11		Lojas Sociais												0,00					
03	003	2018/11	1	Reabilitação de edifício	02 07010307	E					01/2018	12/2023	10,00	0,00	10,00	0,00	0,00	0,00	0,00	0,00	
03	003	2018/11	2	Aquisição de mobiliário	02 070109	O					01/2018	12/2023	10,00	0,00	10,00	0,00	0,00	0,00	0,00	0,00	
03	003	2018/11	3	Outros bens	02 020121	O					01/2018	12/2023	1,00	0,00	1,00	0,00	0,00	0,00	0,00	0,00	
03	003	2018/12		Balcão Único												0,00					
03	003	2018/12	1	Aquisição de mobiliário	02 070109	O					01/2018	12/2023	10,00	0,00	10,00	0,00	0,00	0,00	0,00	0,00	
03	003	2018/12	2	Outros bens	02 020108	O					01/2018	12/2023	10,00	0,00	10,00	0,00	0,00	0,00	0,00	0,00	
03	003	2018/12	3	Requalificação/Ampliação de Edifícios	02 07010301	E					01/2018	12/2018	100,00	0,00	100,00	0,00	0,00	0,00	0,00	0,00	
													Totais do Programa 003:	465.199,00	768.000,00	1.233.199,00	882.741,93	295.807,65	1.178.549,58	63,59	55,70
03	004			Terceira Idade																	
03	004	2005/25		Apoio às Instituições de Assistência	02 040701	O					01/2010	12/2020	101.401,00	400.000,00	501.401,00	305.007,20	101.400,00	406.407,20	100,00	50,40	
03	004	2006/2		Apoio às Instituições de Assistência	02 080701	O					01/2010	12/2020	6.970,00	0,00	6.970,00	33.025,82	6.845,00	39.870,82	98,21	99,69	
													Totais do Programa 004:	108.371,00	400.000,00	508.371,00	338.033,02	108.245,00	446.278,02	99,88	52,73
03	005			Regulamento Municipal de Apoio à Natalidade																	
03	005	2020/6		Incentivo à Natalidade	02 040802	O					01/2020	12/2023	10.598,00	48.000,00	58.598,00	8.000,00	7.525,00	15.525,00	71,00	23,31	
													Totais do Programa 005:	10.598,00	48.000,00	58.598,00	8.000,00	7.525,00	15.525,00	71,00	23,31
03	006			CPCJ - Comissão de Proteção de Crianças e Jovens																	
03	006	2020/19		Formação	02 020215	O					01/2020	12/2023	1,00	4.000,00	4.001,00	0,00	0,00	0,00	0,00	0,00	
03	006	2020/20		Livros e Documentação técnica	02 020118	O					01/2020	12/2023	1,00	2.000,00	2.001,00	0,00	0,00	0,00	0,00	0,00	

# Execução Anual das Grandes Opções do Plano

## Município do Crato


  
 Ano: 2021
   
 (unidade: €)

(designação da autarquia local)

Obj.	Prog	Projeto		Designação	Código Classificação Orçamental	Forma de Realiz	Fonte Financiamento (%)				Datas (Mês/Ano)		Montante Previsto			Montante executado			Nível Execução Anual (%)	Nível Execução Global (%)
		Ano / Nº	Ação				RP	RG	UE	EM	Início	Fim	Ano	Anos seguintes	Total	Anos Anteriores	Ano	Total		
03				Acção Social																
03	006			CPCJ - Comissão de Proteção de Crianças e Jovens																
03	006	2020/21		Aquisição de serviços	02 020225	O					01/2020	12/2023	1,00	4.000,00	4.001,00	81,02	0,00	81,02	0,00	1,98
03	006	2020/22		Aquisição de bens	02 020121	O					01/2020	12/2023	312,00	2.000,00	2.312,00	21,00	135,00	156,00	43,27	6,69
Totais do Programa 006:													315,00	12.000,00	12.315,00	102,02	135,00	237,02	42,86	1,91
03	007			Regulamento Municipal Crato por Tudo																
03	007	2021/1		Cartão Municipal Jovem												0,00				
03	007	2021/1	1	Incentivo à Habitação	02 080802	O					01/2021	12/2021	10,00	20.000,00	20.010,00	0,00	0,00	0,00	0,00	0,00
03	007	2021/2		Cartão Municipal Eu Sou Crato	02 080802	O					01/2021	12/2021	1,00	0,00	1,00	0,00	0,00	0,00	0,00	0,00
03	007	2021/3		Cartão Municipal do Idoso												0,00				
03	007	2021/3	1	Apoio na Participação despesas com medicamentos	02 040802	O					01/2021	12/2021	16.149,00	80.000,00	96.149,00	0,00	15.980,00	15.980,00	98,95	0,00
03	007	2021/3	2	Convívios Seniores	02 06020305	O					01/2021	12/2021	1,00	200.000,00	200.001,00	0,00	0,00	0,00	0,00	0,00
Totais do Programa 007:													16.161,00	300.000,00	316.161,00	0,00	15.980,00	15.980,00	98,88	5,05
03	008			Programa Emprego Apoiado em Mercado Aberto																
03	008	2021/4		Contrato Programa	02 040802	O					01/2021	12/2021	17.689,00	60.000,00	77.689,00	0,00	16.527,18	16.527,18	93,43	0,00
Totais do Programa 008:													17.689,00	60.000,00	77.689,00	0,00	16.527,18	16.527,18	93,43	21,27
Totais do Objetivo 03:													618.333,00	1.588.000,00	2.206.333,00	1.228.876,97	444.219,83	1.673.096,80	71,84	48,70

# Execução Anual das Grandes Opções do Plano

## Município do Crato

(designação da autarquia local)

Ano: 2021  
(unidade: €)

Obj.	Prog	Projeto		Designação	Código Classificação Orçamental	Forma de Realiz	Fonte Financiamento (%)				Datas (Mês/Ano)		Montante Previsto			Montante executado			Nível Execução Anual (%)	Nível Execução Global (%)		
		Ano / Nº	Ação				RP	RG	UE	EM	Início	Fim	Ano	Anos seguintes	Total	Anos Anteriores	Ano	Total				
04				Saúde																		
04	001			Saúde																		
04	001	2003/44		Termas de Monte da Pedra													0,00					
04	001	2003/44	1	Termas de Monte da Pedra - Captações e Reparações	02	07010407						01/2010	12/2023	10,00	50.000,00	50.010,00	184.766,32	0,00	184.766,32	0,00	78,70	
04	001	2009/5005		Apoio a Instituições Humanitárias	02	040701						01/2011	12/2020	5.151,00	20.000,00	25.151,00	26.580,00	3.950,00	30.530,00	76,68	59,02	
04	001	2017/5004		Centro de Saúde do Crato	02	080701						07/2017	12/2020	4.500,00	0,00	4.500,00	58.783,08	4.490,14	63.273,22	99,78	99,98	
04	001	2018/16		Extensão/Centro de Saúde de Gáfele	02	080701						01/2018	12/2020	17.710,00	0,00	17.710,00	0,00	0,00	0,00	0,00	0,00	
													Totais do Programa 001:		27.371,00	70.000,00	97.371,00	270.129,40	8.440,14	278.569,54	30,84	75,80
													Totais do Objetivo 04:		27.371,00	70.000,00	97.371,00	270.129,40	8.440,14	278.569,54	30,84	75,80

# Execução Anual das Grandes Opções do Plano

## Município do Crato

Ano: 2021  
(unidade: €)

(designação da autarquia local)

Obj.	Prog	Projeto		Designação	Código Classificação Orçamental	Forma de Realiz	Fonte Financiamento (%)				Datas (Mês/Ano)		Montante Previsto			Montante executado			Nível Execução Anual (%)	Nível Execução Global (%)		
		Ano / Nº	Ação				RP	RG	UE	EM	Início	Fim	Ano	Anos seguintes	Total	Anos Anteriores	Ano	Total				
05				Habituação e Urbanismo																		
05	001			Habituação																		
05	001	2020/28		Requalificação da Habituação Social do Concelho do Crato	02 07010203	E				01/2020	12/2021	2.680,00	400.000,00	402.680,00	5.658,00	2.670,75	8.328,75	99,65	2,04			
05	001	2020/29		Conservação e Reparação	02 020203	O				01/2020	12/2023	10,00	20.000,00	20.010,00	219,14	0,00	219,14	0,00	1,08			
Totais do Programa 001:												2.690,00	420.000,00	422.690,00	5.877,14	2.670,75	8.547,89	99,28	1,99			
05	002			Iluminação																		
05	002	2004/70		Iluminação Pública	02 07010404	O				01/2009	12/2023	14.030,00	200.000,00	214.030,00	106.980,82	8.891,00	115.871,82	63,37	36,10			
05	002	2013/4		Compensação do factor de potência na Zona Desportiva	02 07011002	O				01/2013	12/2020	10,00	0,00	10,00	0,00	0,00	0,00	0,00	0,00			
Totais do Programa 002:												14.040,00	200.000,00	214.040,00	106.980,82	8.891,00	115.871,82	63,33	36,09			
05	003			Urbanização																		
05	003	2003/52		Terrenos	02 070101	O				01/2009	12/2020	100.010,00	0,00	100.010,00	1.000,00	0,00	1.000,00	0,00	0,99			
05	003	2004/71		Parques Jardins e Fontes	02 07030305	O				01/2008	12/2023	14.900,00	80.000,00	94.900,00	322.686,05	14.882,66	337.568,71	99,88	80,84			
05	003	2004/73		Toponímica e Sinalética	02 07010409	O				01/2009	12/2023	7.000,00	80.000,00	87.000,00	47.042,91	6.979,76	54.022,67	99,71	40,30			
05	003	2004/74		Infraestruturação de Arruamentos	02 07010401	O				01/2008	12/2023	76.187,00	400.000,00	476.187,00	594.522,70	17.715,82	612.238,52	23,25	57,18			
05	003	2004/75		Pavimentação e Calcetamento	02 07030301	E				01/2008	12/2023	213.000,00	400.000,00	613.000,00	887.834,98	46.309,73	934.144,71	21,74	62,24			
05	003	2009/8		Aquisição de mobiliário urbano	02 07010405	O				01/2009	12/2023	9.413,00	40.000,00	49.413,00	54.085,01	6.869,57	60.954,58	72,98	58,89			
05	003	2011/3		Loteamentos Municipais	02 07010413	E				01/2011	12/2020	10,00	200.000,00	200.010,00	192.185,58	0,00	192.185,58	0,00	49,00			
05	003	2012/2		Valorização e Requalificação da via de ligação Crato-Flor da Rosa	02 07030313	E				01/2012	12/2020	6.000,00	40.000,00	46.000,00	128.800,61	5.996,05	134.796,66	99,93	77,11			
05	003	2016/16		Requalificação do Espaço da Moagem do Crato e Criação de Jardim Temático e Zona de Lazer Zona Industrial de Gáfete	02 07010301	E				10/2016	12/2020	10.043,00	0,00	10.043,00	637.435,73	0,00	637.435,73	0,00	98,45			
05	003	2018/15		Reabilitação da Casa do Povo de Monte da Pedra	02 07010307	E				01/2018	12/2021	10,00	200.000,00	200.010,00	0,00	0,00	0,00	0,00	0,00			
05	003	2018/17		Espaço Multifunções de Flor da Rosa	02 07010307	E				01/2018	12/2021	10,00	50.000,00	50.010,00	0,00	0,00	0,00	0,00	0,00			
05	003	2020/23		Requalificação do Campo 1º Maio e Largo Bello Moraes	02 07030313	E				01/2020	12/2021	10,00	500.000,00	500.010,00	0,00	0,00	0,00	0,00	0,00			
05	003	2020/25		Requalificação do Centro Histórico de Flor da Rosa - Jardins	02 07030305	E				01/2020	12/2021	10,00	400.000,00	400.010,00	0,00	0,00	0,00	0,00	0,00			
05	003	2020/35		Programa de Requalificação Urbana do Concelho do Crato											0,00							
05	003	2020/35	1	Aquisição de Terrenos	02 070101	O				01/2020	12/2021	10,00	4.000,00	4.010,00	0,00	0,00	0,00	0,00	0,00			
05	003	2020/35	2	Aquisição de Edifícios	02 07010202	O				01/2020	12/2021	10,00	20.000,00	20.010,00	0,00	0,00	0,00	0,00	0,00			
05	003	2020/35	3	Projetos	02 020214	O				01/2020	12/2021	6.089,00	80.000,00	86.089,00	0,00	6.088,50	6.088,50	99,99	7,07			
05	003	2020/35	4	Requalificação Paisagística do Largo do Município - Praça do Município	02 07010413	E				01/2020	12/2021	100.000,00	400.000,00	500.000,00	0,00	0,00	0,00	0,00	0,00			
05	003	2020/35	5	Aquisição de Equipamento	02 070109	O				01/2020	12/2021	10,00	10.000,00	10.010,00	0,00	0,00	0,00	0,00	0,00			
Totais do Programa 003:												542.732,00	3.104.000,00	3.646.732,00	2.865.593,57	104.842,09	2.970.435,66	19,32	45,61			
05	004			Planeamento Urbanístico																		
05	004	2003/63		Revisão do PDM/Outros Planos	02 070113	O				01/2003	12/2020	116.610,00	0,00	116.610,00	88.107,96	0,00	88.107,96	0,00	43,04			
05	004	2016/7		Aquisição de prédios urbanos	02 07010307	O				01/2016	12/2020	10,00	80.000,00	80.010,00	87.000,00	0,00	87.000,00	0,00	52,09			



# Execução Anual das Grandes Opções do Plano

## Município do Crato

(designação da autarquia local)

Ann: 2021

(unidade: €)

Obj	Prog	Projeto		Designação	Código Classificação Orçamental	Forma de Realiz	Fonte Financiamento (%)				Datas (Mês/Ano)		Montante Previsto			Montante executado			Nível Execução Anual (%)	Nível Execução Global (%)	
		Ano / Nº	Ação				RP	RG	UE	EM	Início	Fim	Ano	Anos seguintes	Total	Anos Anteriores	Ano	Total			
05				Habituação e Urbanismo							01/2016	12/2020	10,00	0,00	10,00	0,00	0,00	0,00	0,00	0,00	0,00
05	004			Planeamento Urbanístico																	
05	004	2016/12		PARUs - Plano de Acção para a Regeneração Urbana	02 070115	O															
													Totais do Programa 004:	116.630,00	80.000,00	196.630,00	175.107,96	0,00	175.107,96	0,00	47,11
													Totais do Objetivo 05:	676.092,00	3.804.000,00	4.480.092,00	3.153.559,49	116.403,84	3.269.963,33	17,22	42,84

# Execução Anual das Grandes Opções do Plano

## Município do Crato

(designação da autarquia local)

Ano: 2021

(unidade: €)

Obj	Prog	Projeto		Designação	Código Classificação Orçamental	Forma de Realiz	Fonte Financiamento (%)				Datas (Mês/Ano)		Montante Previsto			Montante executado			Nível Execução Anual (%)	Nível Execução Global (%)
		Ano / Nº	Ação				RP	RG	UE	EM	Início	Fim	Ano	Anos seguintes	Total	Anos Anteriores	Ano	Total		
06				Saneamento e Salubridade																
06	001			Rede de Esgotos e Águas Pluviais																
06	001	2003/65		Esgotos - Const. e Reparação da Rede	02 07010402	E					01/2009	12/2020	74.000,00	0,00	74.000,00	620.359,55	16.222,99	636.582,54	21,92	91,68
06	001	2003/66		Águas Pluviais - Const. e Reparação da Rede	02 07030313	E					01/2009	12/2020	14.120,00	400.000,00	414.120,00	205.614,86	0,00	205.614,86	0,00	33,18
06	001	2007/5007		Tratamento de Águas Residuais	02 020220	O					01/2006	12/2020	250.000,00	0,00	250.000,00	1.750.501,42	224.137,00	1.974.638,42	89,65	98,71
06	001	2020/49		Rede de Drenagem de Águas Residuais												0,00				
06	001	2020/49	1	Crato	02 07030302	E					01/2020	12/2020	50,00	0,00	50,00	0,00	0,00	0,00	0,00	0,00
06	001	2020/49	2	Monte da Pedra	02 07030302	E					01/2020	12/2020	50,00	0,00	50,00	0,00	0,00	0,00	0,00	0,00
06	001	2020/49	3	Aldeia da Mata	02 07030302	E					01/2020	12/2020	50,00	0,00	50,00	0,00	0,00	0,00	0,00	0,00
06	001	2020/49	4	Vale do Peso	02 07030302	E					01/2020	12/2020	50,00	0,00	50,00	0,00	0,00	0,00	0,00	0,00
06	001	2020/49	5	Pisão e Monte da Velha	02 07030302	E					01/2020	12/2020	50,00	0,00	50,00	0,00	0,00	0,00	0,00	0,00
06	001	2020/49	6	Gáfete	02 07030302	E					01/2020	12/2020	50,00	0,00	50,00	0,00	0,00	0,00	0,00	0,00
06	001	2020/50		Remodelação da Rede de Drenagem de Águas Pluviais												0,00				
06	001	2020/50	1	Crato	02 07030313	E					01/2020	12/2020	50,00	0,00	50,00	0,00	0,00	0,00	0,00	0,00
06	001	2020/50	2	Monte da Pedra	02 07030313	E					01/2020	12/2020	50,00	0,00	50,00	0,00	0,00	0,00	0,00	0,00
06	001	2020/50	3	Aldeia da Mata	02 07030313	E					01/2020	12/2020	50,00	0,00	50,00	0,00	0,00	0,00	0,00	0,00
06	001	2020/50	4	Vale do Peso	02 07030313	E					01/2020	12/2020	50,00	0,00	50,00	0,00	0,00	0,00	0,00	0,00
06	001	2020/50	5	Pisão e Monte da Velha	02 07030313	E					01/2020	12/2020	50,00	0,00	50,00	0,00	0,00	0,00	0,00	0,00
06	001	2020/50	6	Gáfete	02 07030313	E					01/2020	12/2020	50,00	0,00	50,00	0,00	0,00	0,00	0,00	0,00
Totais do Programa 001:													338.720,00	400.000,00	738.720,00	2.576.475,83	240.359,99	2.816.835,82	70,96	84,97
06	002			Resíduos Sólidos																
06	002	2003/82		Resíduos Sólidos - Acções Especiais												0,00				
06	002	2003/82	2	Tratamento de Resíduos	02 020220	O					01/2008	12/2020	170.000,00	0,00	170.000,00	1.523.501,86	134.180,43	1.657.682,29	78,93	97,88
06	002	2003/82	3	Lavagem de Contentores	02 020225	O					01/2010	12/2023	32.818,00	160.000,00	192.818,00	7.846,79	18.186,23	26.033,02	55,42	12,97
06	002	2006/1		Equipamento de Recolha de Resíduos	02 07011001	O					01/2009	12/2020	16.000,00	200.000,00	216.000,00	153.959,01	15.990,00	169.949,01	99,94	45,94
06	002	2011/6		Aquisição/Reparação de viatura de Recolha de Resíduos	02 07010602	O					01/2011	12/2020	19.700,00	160.000,00	179.700,00	88.475,27	17.882,33	106.357,60	90,77	39,66
06	002	2013/5		Beneficiação dos parques de recolha de resíduos sólidos	02 07010413	E					01/2013	12/2021	2.400,00	280.000,00	282.400,00	40.874,86	320,05	41.194,91	13,34	12,74
Totais do Programa 002:													240.918,00	800.000,00	1.040.918,00	1.814.657,79	186.559,04	2.001.216,83	77,44	70,08
06	003			Higiene Pública																
06	003	2003/83		Reabilitação de Sanitários Públicos	02 07010307	E					01/2009	12/2021	10,00	80.000,00	80.010,00	27.081,78	0,00	27.081,78	0,00	25,29
Totais do Programa 003:													10,00	80.000,00	80.010,00	27.081,78	0,00	27.081,78	0,00	25,29
06	004			Cemitérios e Casas Mortuárias																
06	004	2003/88		Beneficiação, Manutenção e Ampliação	02 07010412	E					01/2009	12/2020	10,00	80.000,00	80.010,00	108.249,71	0,00	108.249,71	0,00	57,50
06	004	2019/12		Construção da Capela Mortuária do Crato	02 07010412	E					01/2019	12/2021	40.001,00	160.000,00	200.001,00	0,00	37.684,21	37.684,21	94,21	18,84
06	004	2019/13		Alargamento do Cemitério do Crato	02 07010412	E					01/2019	12/2021	173.000,00	210.000,00	383.000,00	6.076,20	98.121,00	104.197,20	56,72	26,78

# Execução Anual das Grandes Opções do Plano

## Município do Crato

(designação da autarquia local)

Ano: 2021

(unidade: €)

Obj	Prog	Projeto		Designação	Código Classificação Orçamental	Forma de Realiz	Fonte Financiamento (%)				Datas (Mês/Ano)		Montante Previsto			Montante executado			Nível Execucad Anual (%)	Nível Execucad Global (%)	
		Ano / Nº	Ação				RP	RG	UE	EM	Início	Fim	Ano	Anos seguintes	Total	Anos Anteriores	Ano	Total			
06				Saneamento e Salubridade																	
06	004			Cemitérios e Casas Mortuárias																	
06	004	2020/37		Casa Mortuária de Monte da Pedra	02	07010307	E					01/2020	12/2021	10,00	5.000,00	5.010,00	0,00	0,00	0,00	0,00	0,00
06	004	2020/38		Casa Mortuária de Aldeia da Mata	02	07010307	E					01/2020	12/2021	10,00	5.000,00	5.010,00	0,00	0,00	0,00	0,00	0,00
06	004	2020/39		Alargamento do Cemitério de Vale do Peso	02	07010412	E					01/2020	12/2021	10,00	50.000,00	50.010,00	0,00	0,00	0,00	0,00	0,00
06	004	2020/40		Alargamento do Cemitério de Monte da Pedra	02	07010412	E					01/2020	12/2021	10,00	50.000,00	50.010,00	0,00	0,00	0,00	0,00	0,00
06	004	2020/41		Alargamento do Cemitério de Aldeia da Mata	02	07010412	E					01/2020	12/2021	10,00	50.000,00	50.010,00	0,00	0,00	0,00	0,00	0,00
06	004	2020/42		Alargamento do Cemitério de Gáfete	02	07010412	E					01/2020	12/2021	10,00	50.000,00	50.010,00	0,00	0,00	0,00	0,00	0,00
													Totais do Programa 004:	213.071,00	660.000,00	873.071,00	114.325,91	135.805,21	250.131,12	63,74	25,33
													Totais do Objetivo 06:	792.719,00	1.940.000,00	2.732.719,00	4.532.541,31	562.724,24	5.095.265,55	70,99	70,13

# Execução Anual das Grandes Opções do Plano

## Município do Crato

(designação da autarquia local)

Ano: 2021

(unidade: €)

Obj.	Prog	Projeto		Designação	Código Classificação Orçamental	Forma de Realiz	Fonte Financiamento (%)				Datas (Mês/Ano)		Montante Previsto			Montante executado			Nível Execucad Anual (%)	Nível Execucã. Global (%)
		Ano / Nº	Ação				RP	RG	UE	EM	Inicio	Fim	Ano	Anos seguintes	Total	Anos Anteriores	Ano	Total		
07				Proteção Civil																
07	001			Bombeiros																
07	001	2009/5003		Transferências Correntes	02 040701	O				01/2010	12/2020	72.265,00	360.000,00	432.265,00	655.589,64	72.264,54	727.854,18	100,00	66,91	
07	001	2009/5004		Transferências de Capital	02 080701	O				01/2011	12/2020	35.000,00	200.000,00	235.000,00	255.370,50	30.000,00	285.370,50	85,71	58,19	
07	001	2018/22		Centro de Formação e Investigação da Protecção Civil	02 07010307	E				01/2018	12/2021	10,00	10.000,00	10.010,00	0,00	0,00	0,00	0,00	0,00	
07	001	2018/23		Quartel dos Bombeiros	02 07010307	E				01/2018	12/2021	10,00	0,00	10,00	0,00	0,00	0,00	0,00	0,00	
07	001	2018/48		Equipas de Intervenção Permanente	02 040701	O				01/2018	12/2022	35.126,00	75.000,00	110.126,00	16.792,66	34.830,18	51.622,84	99,16	40,67	
Totais do Programa 001:												142.411,00	645.000,00	787.411,00	927.752,80	137.094,72	1.064.847,52	96,27	62,08	
07	003			SMPC - Serviço Municipal Protecção Civil																
07	003	2020/33		Prevenção											0,00					
07	003	2020/33	1	Demolições e reparações de prédios em risco público	02 020225	O				01/2020	12/2020	17.818,00	0,00	17.818,00	0,00	17.808,00	17.808,00	99,94	99,94	
07	003	2020/33	2	Calamidades	02 110299	O				01/2020	12/2020	145.613,00	50.000,00	195.613,00	258.851,42	128.214,20	387.065,62	88,05	85,17	
07	003	2020/33	3	Abrigo de Emergência Municipal do Concelho do Crato - Vale do Peso	02 07010307	E				01/2020	12/2020	10,00	0,00	10,00	0,00	0,00	0,00	0,00	0,00	
Totais do Programa 003:												163.441,00	50.000,00	213.441,00	258.851,42	146.022,20	404.873,62	89,34	85,73	
Totais do Objetivo 07:												305.852,00	695.000,00	1.000.852,00	1.186.604,22	283.116,92	1.469.721,14	92,57	67,19	

# Execução Anual das Grandes Opções do Plano

## Município do Crato

(designação da autarquia local)

Ano: 2021

(unidade: €)

Obj	Prog	Projeto		Designação	Código Classificação Orçamental	Forma de Realiz.	Fonte Financiamento (%)				Datas (Mês/Ano)		Montante Previsto			Montante executado			Nível Execução Anual (%)	Nível Execução Global (%)
		Ano / Nº	Ação				RP	RG	UE	EM	Início	Fim	Ano	Anos seguintes	Total	Anos Anteriores	Ano	Total		
08				Desenvolvimento Económico e Abast. Público																
08	001			Água																
08	001	2003/88		Rede de Abastecimento	02 07010407	E					01/2008	12/2020	24.450,00	0,00	24.450,00	466.014,45	11.854,95	477.869,40	48,49	97,43
08	001	2003/102		Reabilitação de Fontes e Açudes	02 07030313	E					01/2009	12/2020	10,00	80.000,00	80.010,00	34.666,43	0,00	34.666,43	0,00	30,23
08	001	2003/104		Fornecimento de Água	02 02011601	O					01/2009	12/2020	250.000,00	0,00	250.000,00	2.798.285,24	247.641,04	3.045.926,28	99,06	99,92
08	001	2007/5005		Equipamento Básico	02 07011002	O					01/2009	12/2020	9.900,00	0,00	9.900,00	113.838,68	7.810,69	121.649,37	78,90	98,31
08	001	2009/9		ETA's	02 07010407	E					01/2009	12/2020	10,00	0,00	10,00	32.180,02	0,00	32.180,02	0,00	99,97
08	001	2009/10		Aquisição de produtos químicos	02 020109	O					01/2010	12/2020	609,00	0,00	609,00	30.501,42	0,00	30.501,42	0,00	98,04
08	001	2019/3		Participação Social em Empresa Intermunicipal	02 090702	O					01/2019	12/2020	48.551,00	100.000,00	148.551,00	0,00	48.551,00	48.551,00	100,00	32,68
08	001	2020/48		Remodelação da Rede de Abastecimento												0,00				
08	001	2020/48	1	Crato	02 07030307	E					01/2020	12/2020	50,00	0,00	50,00	0,00	0,00	0,00	0,00	0,00
08	001	2020/48	2	Monte da Pedra	02 07030307	E					01/2020	12/2020	50,00	0,00	50,00	0,00	0,00	0,00	0,00	0,00
08	001	2020/48	3	Aldeia da Mata	02 07030307	E					01/2020	12/2020	50,00	0,00	50,00	0,00	0,00	0,00	0,00	0,00
08	001	2020/48	4	Vale do Peso	02 07030307	E					01/2020	12/2020	50,00	0,00	50,00	0,00	0,00	0,00	0,00	0,00
08	001	2020/48	5	Pisão e Monte da Velha	02 07030307	E					01/2020	12/2020	50,00	0,00	50,00	0,00	0,00	0,00	0,00	0,00
08	001	2020/48	6	Gáfete	02 07030307	E					01/2020	12/2020	50,00	0,00	50,00	0,00	0,00	0,00	0,00	0,00
				Totais do Programa 001:								333.830,00	180.000,00	513.830,00	3.475.486,24	315.857,68	3.791.343,92	94,62	95,04	
08	002			Energia																
08	002	2007/5003		Agência de Energia																
08	002	2007/50032		Quotização - Areeanatejo	02 040701	O					01/2009	12/2023	4.940,00	15.760,00	20.700,00	47.117,30	3.926,40	51.043,70	79,48	75,27
08	002	2017/1		Eficiência Energética em Edifícios Municipais																
08	002	2017/1	1	Edifício Sá Nogueira												0,00				
08	002	2017/1	1/1	Melhoria da Eficiência Energética	02 07010307	E					01/2018	12/2020	50,00	0,00	50,00	0,00	0,00	0,00	0,00	0,00
08	002	2017/1	1/2	Apoio à submissão da candidatura	02 020220	O					01/2018	12/2020	50,00	0,00	50,00	4.612,50	0,00	4.612,50	0,00	98,93
08	002	2017/1	2	Edifício Paços do Concelho												0,00				
08	002	2017/1	2/1	Melhoria da Eficiência Energética	02 07010307	E					01/2018	12/2020	50,00	0,00	50,00	0,00	0,00	0,00	0,00	0,00
08	002	2017/1	2/2	Apoio à submissão da candidatura	02 020220	O					01/2018	12/2020	50,00	0,00	50,00	5.227,50	0,00	5.227,50	0,00	99,05
08	002	2017/1	3	Edifício Pavilhão Municipal												0,00				
08	002	2017/1	3/1	Melhoria da Eficiência Energética	02 07010307	E					01/2018	12/2020	50,00	0,00	50,00	18.003,51	0,00	18.003,51	0,00	99,72
08	002	2017/1	3/2	Apoio à submissão da candidatura	02 020220	O					01/2018	12/2020	50,00	0,00	50,00	4.920,00	0,00	4.920,00	0,00	98,99
08	002	2017/1	4	Palácio Portilheiro												0,00				
08	002	2017/1	4/1	Melhoria da Eficiência Energética	02 07010307	E					01/2018	12/2020	50,00	0,00	50,00	0,00	0,00	0,00	0,00	0,00
08	002	2017/1	4/2	Apoio à submissão da candidatura	02 020220	O					01/2018	12/2020	50,00	0,00	50,00	0,00	0,00	0,00	0,00	0,00
08	002	2017/1	5	Habitação Social - Crato												0,00				
08	002	2017/1	5/1	Melhoria da Eficiência Energética	02 07010203	E					01/2018	12/2020	50,00	130.000,00	130.050,00	0,00	0,00	0,00	0,00	0,00



# Execução Anual das Grandes Opções do Plano

## Município do Crato

Ano: 2021

(unidade: €)

(designação da autarquia local)

Obj	Prog	Projeto		Designação	Código Classificação Orçamental	Forma de Realiz	Fonte Financiamento (%)				Datas (Mês/Ano)		Montante Previsto			Montante executado			Nível Execução Anual (%)	Nível Execução Global (%)	
		Ano / Nº	Ação				RP	RG	UE	EM	Início	Fim	Ano	Anos seguintes	Total	Anos Anteriores	Ano	Total			
08				Desenvolvimento Económico e Abast. Público																	
08	002			Energia																	
08	002	2017/1	5/2	Apoio à submissão da candidatura	02	020220	O					01/2018	12/2020	5.800,00	0,00	5.800,00	0,00	5.781,00	5.781,00	99,67	99,67
08	002	2017/1	6	Habitação Social - Monte da Pedra													0,00				
08	002	2017/1	6/1	Melhoria da Eficiência Energética	02	07010203	E					01/2018	12/2020	50,00	0,00	50,00	0,00	0,00	0,00	0,00	0,00
08	002	2017/1	6/2	Apoio à submissão da candidatura	02	020220	O					01/2018	12/2020	1.750,00	0,00	1.750,00	0,00	1.709,70	1.709,70	97,70	97,70
08	002	2017/1	7	Habitação Social - For da Rosa													0,00				
08	002	2017/1	7/1	Melhoria da Eficiência Energética	02	07010203	E					01/2018	12/2020	50,00	0,00	50,00	0,00	0,00	0,00	0,00	0,00
08	002	2017/1	7/2	Apoio à submissão da candidatura	02	020220	O					01/2018	12/2020	1.827,00	0,00	1.827,00	0,00	1.826,55	1.826,55	99,98	99,98
08	002	2017/1	8	Piscinas Municipais de Gáfete													0,00				
08	002	2017/1	8/1	Melhoria da Eficiência Energética	02	07010406	E					01/2018	12/2020	50,00	0,00	50,00	0,00	0,00	0,00	0,00	0,00
08	002	2017/1	8/2	Apoio à submissão da candidatura	02	020220	O					01/2018	12/2020	50,00	0,00	50,00	0,00	0,00	0,00	0,00	0,00
08	002	2017/1	9	Piscinas Municipais de Vale do Peso													0,00				
08	002	2017/1	9/1	Melhoria da Eficiência Energética	02	07010406	E					01/2018	12/2020	50,00	0,00	50,00	0,00	0,00	0,00	0,00	0,00
08	002	2017/1	9/2	Apoio à submissão da candidatura	02	020220	O					01/2018	12/2020	50,00	0,00	50,00	0,00	0,00	0,00	0,00	0,00
08	002	2017/1	10	Biblioteca Municipal													0,00				
08	002	2017/1	10/1	Melhoria da Eficiência Energética	02	07010301	E					01/2018	12/2020	50,00	0,00	50,00	0,00	0,00	0,00	0,00	0,00
08	002	2017/1	10/2	Apoio à submissão da candidatura	02	020220	O					01/2018	12/2020	50,00	0,00	50,00	0,00	0,00	0,00	0,00	0,00
08	002	2017/1	11	Museu Municipal													0,00				
08	002	2017/1	11/1	Melhoria da Eficiência Energética	02	07010307	E					01/2018	12/2020	50,00	0,00	50,00	0,00	0,00	0,00	0,00	0,00
08	002	2017/1	11/2	Apoio à submissão da candidatura	02	020220	O					01/2018	12/2020	50,00	0,00	50,00	0,00	0,00	0,00	0,00	0,00
08	002	2017/1	12	Piscina Municipal Coberta													0,00				
08	002	2017/1	12/1	Melhoria da Eficiência Energética	02	07010302	E					01/2018	12/2020	50,00	0,00	50,00	0,00	0,00	0,00	0,00	0,00
08	002	2017/1	12/2	Apoio à submissão da candidatura	02	020220	O					01/2018	12/2020	50,00	0,00	50,00	3.690,00	0,00	3.690,00	0,00	98,66
08	002	2017/1	13	Multusos de Vale do Peso													0,00				
08	002	2017/1	13/1	Melhoria da Eficiência Energética	02	07010307	E					01/2018	12/2020	50,00	0,00	50,00	0,00	0,00	0,00	0,00	0,00
08	002	2017/1	13/2	Apoio à submissão da candidatura	02	020220	E					01/2018	12/2020	50,00	0,00	50,00	0,00	0,00	0,00	0,00	0,00
08	002	2017/1	14	Outros Edifícios													0,00				
08	002	2017/1	14/1	Melhoria da Eficiência Energética	02	07010307	E					01/2018	12/2020	50,00	0,00	50,00	0,00	0,00	0,00	0,00	0,00
08	002	2017/1	14/2	Apoio à submissão da candidatura	02	020220	O					01/2018	12/2020	50,00	0,00	50,00	3.690,00	0,00	3.690,00	0,00	98,66
08	002	2017/1	15	Parque Aquático													0,00				
08	002	2017/1	15/1	Melhoria da Eficiência Energética	02	07010302	E					01/2018	12/2020	50,00	0,00	50,00	0,00	0,00	0,00	0,00	0,00
08	002	2017/1	15/2	Apoio à submissão da candidatura	02	020220	O					01/2018	12/2020	50,00	0,00	50,00	0,00	0,00	0,00	0,00	0,00
08	002	2017/1	16	Estádio Municipal													0,00				
08	002	2017/1	16/1	Melhoria da Eficiência Energética	02	07010302	E					01/2018	12/2020	50,00	0,00	50,00	0,00	0,00	0,00	0,00	0,00

# Execução Anual das Grandes Opções do Plano

## Município do Crato

Ano: 2021

(unidade: €)

(designação da autarquia local)

Obj.	Prog	Projeto		Designação	Código Classificação Orçamental	Forma de Realiz	Fonte Financiamento (%)				Datas (Mês/Ano)		Montante Previsto			Montante executado			Niv. Execução Anual (%)	Niv. Execução Global (%)			
		Ano / Nº	Ação				RP	RG	UE	EM	Inicio	Fim	Ano	Anos seguintes	Total	Anos Anteriores	Ano	Total					
08				Desenvolvimento Económico e Abast. Público																			
08	002			Energia																			
08	002	2017/1	16/2	Apoio à submissão da candidatura	02	020220	O					01/2018	12/2020	50,00	0,00	50,00	0,00	0,00	0,00	0,00	0,00	0,00	
08	002	2017/1	17	Escola EBI/JI Professora Ana Maria Ferreira Gordo																		0,00	
08	002	2017/1	17/1	Melhoria da Eficiência Energética	02	07010305	E					01/2019	12/2020	38.000,00	0,00	38.000,00	29.950,99	24.231,00	54.181,99	63,77	79,74		
08	002	2017/1	17/2	Apoio à submissão de candidatura	02	020220	O					01/2019	12/2020	50,00	0,00	50,00	0,00	0,00	0,00	0,00	0,00	0,00	
08	002	2020/1		Projetos AREANA Tejo																		0,00	
08	002	2020/1	2	Outros Projetos	02	040701	O					01/2020	12/2020	50,00	0,00	50,00	500,00	0,00	500,00	0,00	90,91		
													Totais do Programa 002:			53.867,00	145.760,00	199.627,00	117.711,80	37.474,65	155.186,45	69,57	48,90
08	003			Turismo																			
08	003	2004/83		Recuperação de Património Histórico/Cultural - Castelo e Muralhas Medievais do Crato...	02	070305	O					01/2004	12/2020	50,00	200.000,00	200.050,00	7.320,00	0,00	7.320,00	0,00	3,53		
08	003	2005/41		Olaria - Flor da Rosa																		0,00	
08	003	2005/41	1	Aquisição/Reparação de Equipamento	02	070109	O					01/2009	12/2020	7.700,00	80.000,00	87.700,00	2.558,68	7.669,52	10.228,20	99,60	11,33		
08	003	2005/41	2	Protocolos Institucionais	02	020220	O					01/2008	12/2020	50,00	0,00	50,00	258.631,73	0,00	258.631,73	0,00	99,98		
08	003	2005/41	4	Promoção, Feiras, Certames	02	110299	O					01/2010	12/2020	10,00	0,00	10,00	133.879,70	0,00	133.879,70	0,00	99,99		
08	003	2009/16		Construção, Reparação e Conservação de Edifícios	02	07010307	E					01/2009	12/2020	700,00	0,00	700,00	47.970,09	679,93	48.650,02	97,13	99,96		
08	003	2009/5007		Exposições e similares	02	020216	O					01/2010	12/2020	2.500,00	10.000,00	12.500,00	49.659,71	290,02	49.949,73	11,60	80,36		
08	003	2010/2		Feira de Artesanato e Gastronomia																		0,00	
08	003	2010/2	1	Alimentação	02	020105	O					01/2018	12/2020	100,00	0,00	100,00	34.890,00	0,00	34.890,00	0,00	99,71		
08	003	2010/2	2	Publicidade	02	020217	O					01/2018	12/2020	100,00	0,00	100,00	9.948,24	0,00	9.948,24	0,00	99,00		
08	003	2010/2	3	Vigilância e Segurança	02	020218	O					01/2018	12/2020	100,00	0,00	100,00	20.163,48	0,00	20.163,48	0,00	99,51		
08	003	2010/2	4	Locação de bens	02	020208	O					01/2018	12/2020	14.010,00	0,00	14.010,00	123.108,70	0,00	123.108,70	0,00	89,78		
08	003	2010/2	5	Espetáculos	02	110299	O					01/2018	12/2020	10,00	0,00	10,00	55.369,00	0,00	55.369,00	0,00	99,98		
08	003	2010/2	6	Aquisição de serviços	02	020225	O					01/2018	12/2020	100,00	0,00	100,00	35.350,36	0,00	35.350,36	0,00	99,72		
08	003	2010/2	7	Outros bens	02	020121	O					01/2018	12/2020	10,00	0,00	10,00	5.197,51	0,00	5.197,51	0,00	99,81		
08	003	2011/4		Reabilitação do edifício da " Casa Portilheiro", solar do século XVII, a unidade hoteleira	02	07010307	E					01/2011	12/2023	10,00	100.000,00	100.010,00	49.081,17	0,00	49.081,17	0,00	32,92		
08	003	2015/1		Aquisição de Equipamento	02	07011002	O					01/2015	12/2020	500,00	4.000,00	4.500,00	683,14	0,00	683,14	0,00	13,18		
08	003	2016/6		Barros Flor da Rosa																		0,00	
08	003	2016/6	1	Dinamização da marca Barros Flor da Rosa	02	020217	O					01/2016	12/2020	10,00	0,00	10,00	0,00	0,00	0,00	0,00	0,00	0,00	
08	003	2016/6	2	Formação de profissionais na arte de olaria	02	020215	O					01/2016	12/2020	10,00	0,00	10,00	0,00	0,00	0,00	0,00	0,00	0,00	
08	003	2016/6	3	Estudo e desenvolvimento tecnologico e design do produto Barros de Flor da Rosa	02	020220	O					01/2016	12/2020	10,00	0,00	10,00	0,00	0,00	0,00	0,00	0,00	0,00	
08	003	2016/13		Reabilitação Urbana nos ARU / espaços públicos e edifícios de interesse turístico	02	07010307	E					01/2016	12/2020	10,00	0,00	10,00	0,00	0,00	0,00	0,00	0,00	0,00	
08	003	2016/5003		Formação Profissionais de turismo / Animação e programas turísticos	02	020225	O					01/2016	12/2020	10,00	80.000,00	80.010,00	0,00	0,00	0,00	0,00	0,00	0,00	
08	003	2016/5004		Manutenção dos roteiros turísticos temáticos	02	020225	O					01/2016	12/2020	12.500,00	80.000,00	92.500,00	0,00	10.710,08	10.710,08	85,68	11,58		

# Execução Anual das Grandes Opções do Plano

## Município do Crato

Ano: 2021

(unidade: €)

(designação da autarquia local)

Obj.	Prog	Projeto		Designação	Código Classificação Orçamental	Forma de Realiz.	Fonte Financiamento (%)				Datas (Mês/Ano)		Montante Previsto			Montante executado			Nível Execução Anual (%)	Nível Execução Global (%)	
		Ano / Nº	Ação				RP	RG	UE	EM	Início	Fim	Ano	Anos seguintes	Total	Anos Anteriores	Ano	Total			
08				Desenvolvimento Económico e Abast. Público																	
08	003			Turismo																	
08	003	2017/7		Projeto de requalificação das ribeiras e dos moinhos e criação de uma rota turística	02	070115	O					07/2017	09/2020	10,00	50.000,00	50.010,00	0,00	0,00	0,00	0,00	0,00
08	003	2017/8		Criação da Marca Territorial Crato incluindo sub-marca para produtos endógenos - suportes comunicacionais para os stakeholders. Definição de Modelo de Negócio	02	070115	O					07/2017	09/2020	28.600,00	80.000,00	108.600,00	18.886,65	16.961,70	35.848,35	59,31	28,12
08	003	2017/9		Agenda Cultural	02	070115	O					07/2017	11/2020	10,00	40.000,00	40.010,00	0,00	0,00	0,00	0,00	0,00
08	003	2017/10		Formação e Qualificação de agentes turísticos e habilitação de recursos humanos - processos de inovação e qualificação aplicados a produtos endógenos	02	070115	O					07/2017	12/2020	10,00	0,00	10,00	0,00	0,00	0,00	0,00	0,00
08	003	2018/44		Festival Músicas do Mundo e Artistas de Rua													0,00				
08	003	2018/44	1	Alimentação	02	020105	O					01/2018	12/2020	9,00	0,00	9,00	0,00	0,00	0,00	0,00	0,00
08	003	2018/44	2	Publicidade	02	020217	O					01/2018	12/2020	10,00	0,00	10,00	0,00	0,00	0,00	0,00	0,00
08	003	2018/44	3	Vigilância e Segurança	02	020218	O					01/2018	12/2020	10,00	0,00	10,00	0,00	0,00	0,00	0,00	0,00
08	003	2018/44	4	Locação de Bens	02	020208	O					01/2018	12/2020	10,00	0,00	10,00	0,00	0,00	0,00	0,00	0,00
08	003	2018/44	5	Aquisição de Serviços	02	020225	O					01/2018	12/2020	10,00	0,00	10,00	0,00	0,00	0,00	0,00	0,00
08	003	2018/44	6	Outros Bens	02	020121	O					01/2018	12/2020	10,00	0,00	10,00	0,00	0,00	0,00	0,00	0,00
08	003	2018/45		Feira Medieval de Flor da Rosa													0,00				
08	003	2018/45	1	Alimentação	02	020105	O					01/2018	12/2020	3.000,00	0,00	3.000,00	0,00	2.934,00	2.934,00	97,80	97,80
08	003	2018/45	2	Publicidade	02	020217	O					01/2018	12/2020	10,00	0,00	10,00	0,00	0,00	0,00	0,00	0,00
08	003	2018/45	3	Vigilância e Segurança	02	020218	O					01/2018	12/2020	452,00	0,00	452,00	0,00	451,42	451,42	99,87	99,87
08	003	2018/45	4	Locação de Bens	02	020208	O					01/2018	12/2020	1.670,00	0,00	1.670,00	0,00	1.660,50	1.660,50	99,43	99,43
08	003	2018/45	5	Aquisição de Serviços	02	020225	O					01/2018	12/2020	22.000,00	0,00	22.000,00	0,00	21.955,50	21.955,50	99,80	99,80
08	003	2018/45	6	Outros Bens	02	020121	O					01/2018	12/2020	20,00	0,00	20,00	0,00	19,08	19,08	95,40	95,40
08	003	2019/1		Rede de Autocaravanismo do Alentejo													0,00				
08	003	2019/1	1	Criação de infraestruturas no Crato	02	07030305	E					01/2019	12/2020	167.510,00	0,00	167.510,00	0,00	120.687,57	120.687,57	72,05	72,05
08	003	2019/1	2	Criação de infraestruturas em Flor da Rosa	02	07030305	E					01/2019	12/2020	50,00	0,00	50,00	0,00	0,00	0,00	0,00	0,00
08	003	2019/1	3	Criação de infraestruturas em Monte da Pedra	02	07030305	E					01/2019	12/2021	50,00	0,00	50,00	0,00	0,00	0,00	0,00	0,00
08	003	2019/1	4	Criação de infraestruturas em Gáfele	02	07030305	E					01/2019	12/2021	50,00	0,00	50,00	0,00	0,00	0,00	0,00	0,00
08	003	2019/1	5	Criação de infraestruturas em Vale do Peso	02	07030305	E					01/2019	12/2021	50,00	0,00	50,00	0,00	0,00	0,00	0,00	0,00
08	003	2019/1	6	Criação de infraestruturas em Aldeia da Mata	02	07030305	E					01/2019	12/2021	50,00	0,00	50,00	0,00	0,00	0,00	0,00	0,00
													Totais do Programa 003:	262.101,00	724.000,00	986.101,00	852.698,16	184.019,32	1.036.717,48	70,21	56,38
08	004			Estab. Ind. Ligados ao Abastecimento																	
08	004	2003/114		Equipamento Básico	02	07011002	O					01/2009	12/2021	52.549,00	0,00	52.549,00	811.553,07	45.632,61	857.185,68	86,84	99,20
08	004	2003/115		Ferramentas e utensílios	02	070111	O					01/2009	12/2021	1.030,00	40.000,00	41.030,00	129.126,15	1.026,50	130.152,65	98,66	76,49
08	004	2003/116		Equipamento Administrativo	02	070109	O					01/2009	12/2021	25.550,00	60.000,00	85.550,00	394.913,91	24.258,21	419.172,12	94,94	87,24

# Execução Anual das Grandes Opções do Plano

## Município do Crato

(designação da autarquia local)

Ano: 2021

(unidade: €)

Obj	Prog	Projeto		Designação	Código Classificação Orçamental	Forma de Realiz	Fonte Financiamento (%)				Datas (Mês/Ano)		Montante Previsto			Montante executado			Nível de Execução Anual (%)	Nível de Execução Global (%)					
		Ano / Nº	Ação				RP	RG	UE	EM	Início	Fim	Ano	Anos seguintes	Total	Anos Anteriores	Ano	Total							
08				Desenvolvimento Económico e Abast. Público																					
08	004			Estab. Ind. Ligados ao Abastecimento																					
08	004	2003/117		Informatização																	0,00				
08	004	2003/117	1	Aquisição de Equipamento e Actualização da Rede	02	070107	O					01/2009	12/2022	59.510,00	0,00	59.510,00	153.599,31	54.387,38	207.986,69	91,39	97,60				
08	004	2003/117	3	Aquisição de Software	02	070108	O					01/2009	12/2023	21.230,00	0,00	21.230,00	366.963,70	12.303,79	379.267,49	57,95	97,70				
08	004	2003/118		Oficinas Municipais	02	07010301	E					01/2003	12/2021	10,00	1.000.000,00	1.000.010,00	37.929,51	0,00	37.929,51	0,00	3,65				
08	004	2009/12		Outros Equipamentos	02	070115	O					01/2009	12/2022	50.110,00	0,00	50.110,00	157.406,93	39.625,95	197.032,88	79,08	94,95				
08	004	2018/47		Espaços do Cidadão	02	07010307	E					01/2018	12/2021	10,00	15.000,00	15.010,00	0,00	0,00	0,00	0,00	0,00				
08	004	2020/36		Modernização Administrativa													0,00								
08	004	2020/36	1	Capacitação e Modernização das Administrações e dos Serviços Públicos - SAMA - Capacitação das entidades da Administração Pública	02	020225	O					01/2020	12/2020	50.717,00	0,00	50.717,00	4.735,50	13.585,35	18.320,85	26,79	33,04				
													Totais do Programa 004:	260.716,00	1.115.000,00	1.375.716,00	2.056.228,08	190.819,79	2.247.047,87	73,19	65,47				
08	005			Fiscalização Sanitária																					
08	005	2005/42		Fiscalização Sanitária	02	04050101	O					01/2010	12/2023	15.000,00	60.000,00	75.000,00	138.647,37	13.263,67	151.911,04	88,42	71,10				
08	005	2018/50		Centro de Recolha Oficial de Animais de Companhia	02	07010307	E					01/2018	12/2020	64.450,00	0,00	64.450,00	0,00	64.150,08	64.150,08	99,53	99,53				
													Totais do Programa 005:	79.450,00	60.000,00	139.450,00	138.647,37	77.413,75	216.061,12	97,44	77,69				
08	006			Actividades Económicas																					
08	006	2005/43		Promoção, Feiras, Certames	02	06020305	O					01/2010	12/2020	3.609,00	40.000,00	43.609,00	130.814,78	2.158,90	132.973,68	59,82	76,24				
08	006	2016/5		Reabilitação de mercado municipal	02	07010307	E					01/2016	12/2018	50,00	175.000,00	175.050,00	529,91	0,00	529,91	0,00	0,30				
08	006	2017/5001		Festival do Crato													0,00								
08	006	2017/50011		Alimentação	02	020105	O					01/2018	12/2020	100,00	0,00	100,00	10.000,00	0,00	10.000,00	0,00	99,01				
08	006	2017/50012		Publicidade	02	020217	O					01/2018	12/2020	100,00	0,00	100,00	49.351,91	0,00	49.351,91	0,00	99,80				
08	006	2017/50013		Vigilância e segurança	02	020218	O					01/2018	12/2020	100,00	0,00	100,00	44.896,47	0,00	44.896,47	0,00	99,78				
08	006	2017/50014		Locação de bens	02	020208	O					01/2018	12/2020	100,00	0,00	100,00	112.089,09	0,00	112.089,09	0,00	99,91				
08	006	2017/50015		Espectáculos	02	110299	O					01/2018	12/2020	52,63	0,00	52,63	637.588,60	0,00	637.588,60	0,00	99,99				
08	006	2017/50016		Aquisição de serviços	02	020225	O					01/2018	12/2020	16.101,00	0,00	16.101,00	179.391,64	16.100,70	195.492,34	100,00	100,00				
08	006	2017/50017		Outros bens	02	020121	O					01/2018	12/2020	10,00	0,00	10,00	9.454,85	0,00	9.454,85	0,00	99,89				
08	006	2018/13		Gabinete de apoio ao empreendedorismo e desenvolvimento económico													0,00								
08	006	2018/13	1	Aquisição de mobiliário	02	070109	O					01/2018	12/2020	10,00	0,00	10,00	0,00	0,00	0,00	0,00	0,00				
08	006	2018/13	2	Outros bens	02	020121	O					01/2018	12/2020	1,00	0,00	1,00	0,00	0,00	0,00	0,00	0,00				
08	006	2018/46		Feira de Actividades Económicas													0,00								
08	006	2018/46	1	Alimentação	02	020105	O					01/2018	12/2020	10,00	0,00	10,00	0,00	0,00	0,00	0,00	0,00				
08	006	2018/46	2	Publicidade	02	020217	O					01/2018	12/2020	10,00	0,00	10,00	0,00	0,00	0,00	0,00	0,00				
08	006	2018/46	3	Vigilância e Segurança	02	020218	O					01/2018	12/2020	10,00	0,00	10,00	0,00	0,00	0,00	0,00	0,00				
08	006	2018/46	4	Locação de Bens	02	020208	O					01/2018	12/2020	10,00	0,00	10,00	0,00	0,00	0,00	0,00	0,00				

# Execução Anual das Grandes Opções do Plano

## Município do Crato

(designação da autarquia local)

Ano: 2021

(unidade: €)

Obj	Prog	Projeto		Designação	Código Classificação Orçamental	Forma de Realiz.	Fonte Financiamento (%)				Datas (Mês/Ano)		Montante Previsto			Montante executado			Nível Execução Anual (%)	Nível Execução Global (%)		
		Ano / Nº	Ação				RP	RG	UE	EM	Início	Fim	Ano	Anos seguintes	Total	Anos Anteriores	Ano	Total				
08				Desenvolvimento Económico e Abast. Público																		
08	006			Actividades Económicas																		
08	006	2018/46	5	Aquisição de Serviços	02	020225	O					01/2018	12/2020	10,00	0,00	10,00	0,00	0,00	0,00	0,00	0,00	0,00
08	006	2018/46	6	Outros Bens	02	020121	O					01/2018	12/2020	10,00	0,00	10,00	0,00	0,00	0,00	0,00	0,00	0,00
08	006	2021/9		FEMRE - Fundo de Emergência Municipal e Resiliência Empresarial	02	040102	O					03/2021	12/2021	150.000,00	0,00	150.000,00	0,00	149.891,20	149.891,20	99,93	0,00	
													Totais do Programa 006:	170.293,63	215.000,00	385.293,63	1.174.117,25	168.150,80	1.342.268,05	98,74	86,08	
08	007			Formação de Pessoal																		
08	007	2005/44		Formação de Pessoal/ Prevenção Hig. S. Seg. Trabalho	02	020215	O					01/2010	12/2020	10.242,00	40.000,00	50.242,00	37.852,43	5.298,20	43.150,63	51,73	48,98	
													Totais do Programa 007:	10.242,00	40.000,00	50.242,00	37.852,43	5.298,20	43.150,63	51,73	48,98	
08	008			Aquisição de Bens em Leasing																		
08	008	2020/2		Aquisição de Equipamento de Transporte	02	070205	O					01/2020	12/2023	7.410,00	200.000,00	207.410,00	0,00	0,00	0,00	0,00	0,00	
08	008	2020/3		Aquisição de Maquinaria e Equipamento	02	070207	O					01/2020	12/2023	50,00	0,00	50,00	0,00	0,00	0,00	0,00	0,00	
													Totais do Programa 008:	7.460,00	200.000,00	207.460,00	0,00	0,00	0,00	0,00	0,00	
08	009			Contratos Plurianuais de bens e serviços																		
08	009	2012/5		Aquisição de bens e serviços													0,00					
08	009	2012/5	2	Serviços de SHST	02	020222	O					01/2016	12/2023	7.850,00	44.000,00	51.850,00	9.608,25	3.169,40	12.777,65	40,37	20,79	
08	009	2012/5	3	Prestação de serviços controlo analítico da qualidade da água e afluentes	02	020220	O					01/2015	12/2023	5.836,00	20.000,00	25.836,00	24.821,92	5.525,57	30.347,49	94,68	59,91	
08	009	2012/5	4	Aquisição de Gasóleo	02	02010202	O					01/2015	12/2023	154.803,00	600.000,00	754.803,00	912.681,83	110.508,70	1.023.190,53	71,39	61,36	
08	009	2012/5	5	Aquisição de gasolina	02	02010201	O					01/2015	12/2023	4.741,00	32.000,00	36.741,00	23.152,96	2.615,96	25.768,92	55,18	43,02	
08	009	2012/5	8	Contratos de Arrendamento	02	020204	O					01/2015	12/2023	17.979,00	44.000,00	61.979,00	78.420,36	17.327,78	95.748,14	96,38	68,20	
08	009	2012/5	9	Gestão Energética Municipal	02	020220	O					03/2015	02/2023	6.606,00	40.000,00	46.606,00	43.213,57	6.049,89	49.263,46	91,58	54,85	
08	009	2012/5	10	Manutenção e Assistência Técnica do site do Município do Crato	02	020219	O					01/2015	12/2020	3.328,00	13.284,00	16.612,00	27.704,75	2.767,50	30.472,25	83,16	68,76	
08	009	2012/5	11	Recolha de unidades Sanitárias/ Desinfestação	02	020220	O					01/2015	12/2023	4.787,00	32.000,00	36.787,00	36.017,51	4.786,38	40.803,89	99,99	56,05	
08	009	2012/5	13	Aquisição de Gás	02	02010299	O					01/2015	12/2023	54.132,00	256.000,00	310.132,00	167.760,84	18.933,30	186.694,14	34,98	39,07	
08	009	2012/5	14	Manutenção dos equipamentos das Piscinas Municipais	02	020220	O					01/2015	12/2020	50,00	0,00	50,00	20.937,06	0,00	20.937,06	0,00	99,76	
08	009	2012/5	18	Responsabilidade técnica pela exploração de instalações eléctricas	02	020220	O					01/2015	12/2023	1,00	0,00	1,00	17.035,26	0,00	17.035,26	0,00	99,99	
08	009	2012/5	19	Manutenção dos equipamentos de filtragem de água	02	020219	O					01/2015	12/2023	2.500,64	10.000,00	12.500,64	14.676,54	2.446,35	17.122,89	97,83	63,00	
08	009	2012/5	20	Manutenção do elevador do Museu Municipal do Crato	02	020219	O					01/2015	12/2023	1.602,00	6.400,00	8.002,00	5.639,78	984,93	6.624,71	61,48	48,56	
08	009	2012/5	21	Manutenção do elevador da Piscina Descoberta	02	020219	O					01/2015	12/2023	2.930,00	11.400,00	14.330,00	14.557,66	821,99	15.379,65	28,05	53,24	
08	009	2012/5	22	Publicidade	02	020217	O					01/2015	12/2023	13.936,00	60.000,00	73.936,00	35.982,04	10.980,65	46.962,69	78,79	42,73	
08	009	2012/5	23	Inspeção de elevadores	02	020220	O					01/2015	12/2020	50,00	0,00	50,00	110,70	0,00	110,70	0,00	68,89	
08	009	2012/5	24	Plataformas electronicas da contratação pública	02	020225	O					01/2015	12/2023	10,00	40.000,00	40.010,00	7.304,53	0,00	7.304,53	0,00	15,44	
08	009	2012/5	25	Expedição de correspondência	02	020209	O					01/2015	12/2023	26.332,00	108.000,00	134.332,00	67.635,47	16.607,35	84.242,82	63,07	41,71	
08	009	2012/5	26	Manutenção do registo de assiduidade dos trabalhadores	02	020219	O					01/2015	12/2023	1.500,00	6.000,00	7.500,00	8.327,10	1.469,85	9.796,95	97,99	61,90	



# Execução Anual das Grandes Opções do Plano

## Município do Crato

(designação da autarquia local)

Ano: 2021

(unidade: €)

Obj.	Prog.	Projeto		Designação	Código Classificação Orçamental	Forma de Realiz.	Fonte Financiamento (%)				Datas (Mês/Ano)		Montante Previsto			Montante executado			Nível Execução Anual %	Nível Execução Global (%)	
		Ano / Nº	Ação				RP	RG	UE	EM	Início	Fim	Ano	Anos seguintes	Total	Anos Anteriores	Ano	Total			
08				Desenvolvimento Económico e Abast. Público																	
08	009			Contratos Plurianuais de bens e serviços																	
08	009	2012/5	27	Aquisição de energia	02	020201	O					01/2015	12/2023	250.000,00	0,00	250.000,00	1.365.078,70	180.658,77	1.545.737,47	72,26	95,71
08	009	2012/5	28	Iluminação Pública	02	020225	O					01/2015	12/2023	180.000,00	0,00	180.000,00	850.746,50	107.953,06	958.699,56	59,97	93,01
08	009	2012/5	29	Manutenção e consumíveis dos equipamentos do Município do Crato	02	020220	O					01/2015	12/2023	20.000,00	80.000,00	100.000,00	28.486,11	6.840,38	35.326,49	34,20	27,49
08	009	2012/5	30	Seguros - Frota Municipal	02	020212	O					01/2015	12/2023	25.000,87	80.000,00	105.000,87	121.931,23	24.643,88	146.575,11	98,57	64,59
08	009	2012/5	31	Seguros - Acidentes de trabalho, acidentes pessoais e responsabilidade civil	02	01030901	O					01/2015	12/2023	45.000,00	220.000,00	265.000,00	218.314,99	27.667,30	245.982,29	61,48	50,89
08	009	2012/5	33	Auxiliar de Acção Educativa EB/3I	02	010107	O					01/2015	12/2023	20.601,00	0,00	20.601,00	69.863,68	17.430,60	87.294,28	84,61	96,50
08	009	2012/5	35	Revisor Oficial de Contas	02	010107	O					01/2015	12/2023	8.140,00	0,00	8.140,00	44.155,00	7.380,00	51.535,00	90,66	98,55
08	009	2012/5	36	Consultoria nos domínios da arquitectura, do urbanismo e do ordenamento do território	02	010107	O					01/2015	12/2023	17.235,00	0,00	17.235,00	94.344,71	16.916,04	111.260,75	98,15	99,71
08	009	2012/5	37	Assistência técnica das aplicações AIRC	02	020219	O					01/2015	12/2023	48.242,00	194.000,00	242.242,00	70.645,05	0,00	70.645,05	0,00	22,58
08	009	2012/5	38	Serviços Bancários	02	06020304	O					01/2015	12/2023	7.129,00	40.000,00	47.129,00	39.259,40	5.821,25	45.080,65	81,66	52,18
08	009	2012/5	39	Serviços técnicos	02	020202	O					01/2015	12/2020	50,00	0,00	50,00	165.541,01	0,00	165.541,01	0,00	99,97
08	009	2012/5	40	Consultor Jurídico/Jurista	02	010107	O					01/2016	12/2023	18.400,00	0,00	18.400,00	110.083,80	18.000,00	128.083,80	97,83	99,69
08	009	2012/5	42	Técnico de Informática	02	010107	O					01/2016	12/2023	9.507,80	0,00	9.507,80	19.015,20	9.507,60	28.522,80	100,00	100,00
08	009	2012/5	43	Engenharia Civil	02	010107	O					01/2016	12/2023	11,00	0,00	11,00	47.796,00	0,00	47.796,00	0,00	99,98
08	009	2012/5	44	Pedreiro	02	010107	O					01/2016	12/2023	9.508,00	0,00	9.508,00	23.769,00	9.507,60	33.276,60	100,00	100,00
08	009	2012/5	46	Museu	02	010107	O					01/2016	12/2023	12.787,00	0,00	12.787,00	48.202,75	12.720,00	60.922,75	99,48	99,89
08	009	2012/5	48	Segurança Museu Municipal	02	020218	O					01/2016	12/2023	1.506,00	0,00	1.506,00	3.011,04	1.216,58	4.227,62	80,78	93,59
08	009	2012/5	49	Serviço Social	02	010107	O					01/2017	12/2023	15.273,00	0,00	15.273,00	32.622,09	14.037,31	46.659,40	91,91	97,42
08	009	2012/5	50	Serviços de limpeza	02	010107	O					01/2018	12/2023	36.664,00	0,00	36.664,00	38.699,70	35.478,27	74.177,97	96,77	98,43
08	009	2012/5	51	Consultadoria Contabilística (Acompanhamento da Contabilidade e Implementação da Contabilidade Analítica e SNC-AP)	02	020225	O					01/2019	12/2021	23.452,00	101.808,00	125.260,00	42.995,04	11.725,92	54.720,96	50,00	32,52
08	009	2012/5	52	Assistente de Armazém e Aprovisionamento	02	010107	O					01/2019	12/2023	7.801,00	46.800,00	54.601,00	14.300,00	7.800,00	22.100,00	99,99	32,08
08	009	2012/5	53	Assistente Arquivo/Museu	02	010107	O					01/2019	12/2023	9.508,00	0,00	9.508,00	10.624,90	9.507,60	20.132,50	100,00	100,00
08	009	2012/5	54	Jardineiro	02	010107	O					01/2019	12/2023	9.508,40	0,00	9.508,40	19.015,20	9.507,60	28.522,80	99,99	100,00
08	009	2012/5	55	Assistente Desporto	02	010107	O					01/2019	12/2023	17.662,00	0,00	17.662,00	22.757,39	16.950,08	39.707,47	95,97	98,24
08	009	2012/5	56	Assistente de Comunicação	02	010107	O					01/2019	12/2023	22.572,00	0,00	22.572,00	24.541,63	22.571,10	47.112,73	100,00	100,00
08	009	2012/5	57	Assistente para o Planeamento	02	010107	O					01/2019	12/2023	7.721,00	0,00	7.721,00	0,00	4.289,00	4.289,00	55,55	55,55
08	009	2012/5	58	Assistente para a Contabilidade	02	010107	O					01/2019	12/2023	15.441,00	0,00	15.441,00	0,00	11.151,40	11.151,40	72,22	72,22
08	009	2012/5	59	Assistente para a Olaria	02	010107	O					01/2019	12/2023	16,00	0,00	16,00	0,00	0,00	0,00	0,00	0,00
08	009	2012/5	60	Assistente para as Taxas e Licenças	02	010107	O					01/2019	12/2023	1.463,00	0,00	1.463,00	14.137,50	1.462,50	15.600,00	99,97	100,00
08	009	2012/5	61	Mecânico	02	010107	O					01/2019	12/2023	9.508,00	0,00	9.508,00	18.222,90	9.507,60	27.730,50	100,00	100,00
08	009	2012/5	62	Turismo	02	010107	O					01/2019	12/2023	23.170,00	0,00	23.170,00	22.542,94	22.954,68	45.497,62	99,07	99,53
08	009	2012/5	63	Aluguer de Equipamento de Transporte/Maquinharia													0,00				

# Execução Anual das Grandes Opções do Plano

## Município do Crato

(designação da autarquia local)



Ano: 2021  
(unidade: €)

Obj.	Prog	Projeto		Designação	Código Classificação Orçamental	Forma de Realiz	Fonte Financiamento (%)				Datas (Mês/Ano)		Montante Previsto			Montante executado			Nível Execução Anual (%)	Nível Execução Global (%)			
		Ano / Nº	Ação				RP	RG	UE	EM	Início	Fim	Ano	Anos seguintes	Total	Anos Anteriores	Ano	Total					
08				Desenvolvimento Económico e Abast. Público																			
08	009			Contratos Plurianuais de bens e serviços																			
08	009	2012/5	63/1	Renting	02 020206	O					01/2019	12/2020	50,00	0,00	50,00	0,00	0,00	0,00	0,00	0,00	0,00		
08	009	2012/5	63/2	Outros alugueres	02 020206	O					01/2019	12/2020	50,00	0,00	50,00	0,00	0,00	0,00	0,00	0,00	0,00		
08	009	2012/5	64	Aquisição de serviços de comunicação	02 020209	O					01/2019	12/2023	23.167,00	148.000,00	171.167,00	21.090,99	20.579,33	41.670,32	88,83	21,67			
08	009	2012/5	66	Coveiro	02 010107	O					01/2020	12/2023	9.508,00	0,00	9.508,00	4.753,80	9.507,60	14.261,40	100,00	100,00			
08	009	2012/5	67	Desenhador	02 010107	O					01/2020	12/2022	9.508,00	0,00	9.508,00	4.753,80	9.507,60	14.261,40	100,00	100,00			
08	009	2012/5	68	Assistente de Serviços Gerais	02 010107	O					01/2021	12/2024	7.928,00	0,00	7.928,00	0,00	7.923,00	7.923,00	99,94	0,00			
08	009	2012/5	69	Motorista de passageiro	02 010107	O					05/2021	12/2021	3.170,00	0,00	3.170,00	0,00	3.169,20	3.169,20	99,97	0,00			
08	009	2012/5	70	Limpeza Urbana	02 010107	O					05/2021	12/2021	3.170,00	0,00	3.170,00	0,00	3.169,20	3.169,20	99,97	0,00			
08	009	2012/5	71	Educação	02 010107	O					05/2021	12/2021	1.056,00	0,00	1.056,00	0,00	857,80	857,80	81,23	0,00			
08	009	2012/5	72	Psicologia	02 010107	O					05/2021	12/2021	1.056,00	0,00	1.056,00	0,00	857,80	857,80	81,23	0,00			
08	009	2012/5	73	Nutrição	02 010107	O					05/2021	12/2021	1.056,00	0,00	1.056,00	0,00	857,80	857,80	81,23	0,00			
													Totais do Programa 009:	1.241.569,71	2.233.692,00	3.475.261,71	5.126.890,18	884.631,05	6.011.521,23	71,25	69,88		
													Totais do Objetivo 08:	2.419.529,34	4.913.452,00	7.332.981,34	12.979.631,51	1.863.665,24	14.843.296,75	77,03	73,07		

# Execução Anual das Grandes Opções do Plano

## Município do Crato

Ano: 2021

(unidade: €)

(designação da autarquia local)

Obj	Prog	Projeto		Designação	Código Classificação Orçamental	Forma de Realiz	Fonte Financiamento (%)				Datas (Mês/Ano)		Montante Previsto			Montante executado			Nível Execução Anual (%)	Nível Execução Global (%)
		Ano / N.º	Ação				RP	RG	UE	EM	Início	Fim	Ano	Anos seguintes	Total	Anos Anteriores	Ano	Total		
09				Comunicações e Transportes																
09	001			Rede Viária e Sinalização																
09	001	2003/123		Construção/Beneficiação de Estradas e Caminhos Municipais e Infraestruturas conexas	02 07030308	E					01/2009	12/2023	72.130,00	600.000,00	672.130,00	1.225.608,41	18.561,23	1.244.169,64	25,73	65,56
09	001	2003/124		Toponímica/Sinalização	02 07010409	O					01/2009	12/2020	28.110,00	200.000,00	228.110,00	31.927,31	3.104,21	35.031,52	11,04	13,47
09	001	2016/19		PAMUS - Plano de Acção Mobilidade Urbana Sustentável												0,00				
09	001	2016/19	1	Requalificação do Eixo Pedonal designado por Alcatruzes entre o Mercado Municipal e a Praça de Touros	02 07030301	E					07/2016	12/2020	50,00	0,00	50,00	0,00	0,00	0,00	0,00	0,00
09	001	2016/19	2	Construção do Corredor Ciclável entre o Crato e Flor da Rosa	02 07030301	E					07/2016	12/2020	50,00	0,00	50,00	0,00	0,00	0,00	0,00	0,00
09	001	2016/19	4	Alargamento da Rua da Praça e ligação ao Largo da Praça em Gáfete	02 07030301	E					07/2016	12/2021	10,00	0,00	10,00	0,00	0,00	0,00	0,00	0,00
09	001	2019/8		Eixo Pedonal do Crato do Este Oeste	02 07030301	E					01/2019	12/2021	10,00	100.000,00	100.010,00	0,00	0,00	0,00	0,00	0,00
09	001	2019/9		Eixo Pedonal do Crato Norte Sul	02 07030301	E					01/2019	12/2021	10,00	20.000,00	20.010,00	0,00	0,00	0,00	0,00	0,00
09	001	2019/10		Eixo Pedonal Gáfete/Tolosa	02 07030301	E					01/2019	12/2021	5.000,00	20.000,00	25.000,00	0,00	0,00	0,00	0,00	0,00
09	001	2019/11		Rotunda 245/119	02 07020301	E					01/2019	12/2021	100.000,00	100.000,00	200.000,00	0,00	5.582,49	5.582,49	5,58	2,79
				Totais do Programa 001:									205.370,00	1.040.000,00	1.245.370,00	1.257.535,72	27.247,93	1.284.783,65	13,27	51,33
09	002			Transportes																
09	002	2004/80		Aquisição/Grandes Reparções Viat. e Máquinas	02 07010602	O					01/2009	12/2021	226.310,00	800.000,00	1.026.310,00	1.335.010,10	149.246,43	1.484.256,53	65,95	62,86
				Totais do Programa 002:									226.310,00	800.000,00	1.026.310,00	1.335.010,10	149.246,43	1.484.256,53	65,95	62,86
				Totais do Objetivo 09:									431.680,00	1.840.000,00	2.271.680,00	2.592.545,82	176.494,36	2.769.040,18	40,89	56,93

# Execução Anual das Grandes Opções do Plano

## Município do Crato

(designação da autarquia local)

Ano: 2021

(unidade: €)

Obj	Prog	Projeto		Designação	Código Classificação Orçamental	Forma de Realiz	Fonte Financiamento (%)				Datas (Mês/Ano)		Montante Previsto			Montante executado			Nível Execução Anual (%)	Nível Execução Global (%)
		Ano / Nº	Ação				RP	RG	UE	EM	Início	Fim	Ano	Anos seguintes	Total	Anos Anteriores	Ano	Total		
10				Defesa do Meio Ambiente																
10	001			Parques e Jardins - Ecologia																
10	001	2008/3		Parques e Jardins - Espaços verdes	02 07020305	O					01/2009	12/2021	10,00	200.000,00	200.010,00	10.592,13	0,00	10.592,13	0,00	5,03
10	001	2013/12		Embelezamento e dignificação das entradas freguesias	02 07030313	O					01/2013	12/2021	10,00	50.000,00	50.010,00	17.472,17	0,00	17.472,17	0,00	25,89
10	001	2018/20		Parque de merendas São Marcos	02 07010405	O					01/2018	12/2020	10,00	0,00	10,00	0,00	0,00	0,00	0,00	0,00
10	001	2018/21		Parque de merendas da Fonte do Salto	02 07010405	E					01/2018	12/2020	10,00	0,00	10,00	0,00	0,00	0,00	0,00	0,00
10	001	2020/47		Parque Verde	02 07030305	E					01/2020	12/2021	50,00	400.000,00	400.050,00	0,00	0,00	0,00	0,00	0,00
Totais do Programa 001:													90,00	650.000,00	650.090,00	28.064,30	0,00	28.064,30	0,00	4,14
10	002			Prev/Prot. Floresta Contra Incêndios - GTFlorestal																
10	002	2009/13		Aquisição de serviços	02 020225	O					01/2010	12/2023	11.081,00	60.000,00	71.081,00	30.207,57	8.662,28	38.869,85	78,17	38,38
10	002	2009/17		Sapadores Florestais/Equipamento Básico	02 07011002	O					06/2009	12/2023	7.260,00	60.000,00	67.260,00	42.224,82	7.250,73	49.475,55	99,87	45,19
10	002	2009/19		Sapadores Florestais/Ferramentas e Utensílios	02 070111	O					06/2009	12/2023	2.010,00	4.000,00	6.010,00	17.815,99	0,00	17.815,99	0,00	74,78
10	002	2016/5001		Conservação e reparação de equipamentos	02 020203	O					01/2016	12/2023	8.486,00	40.000,00	48.486,00	10.949,10	6.861,72	17.810,82	80,86	29,97
10	002	2019/4		Limpeza e Manutenção da rede viária municipal	02 07030308	E					01/2019	12/2020	28.700,00	200.000,00	228.700,00	47.417,15	28.552,14	75.969,29	99,48	27,51
10	002	2020/7		Manutenção do Pavimento da Rede Viária Florestal Municipal	02 07030308	E					01/2020	12/2020	84.016,00	200.000,00	284.016,00	35.956,95	40.368,89	76.325,84	48,05	23,85
10	002	2020/8		Sinalética dos Caminhos	02 07030308	O					01/2020	12/2020	10,00	30.000,00	30.010,00	0,00	0,00	0,00	0,00	0,00
Totais do Programa 002:													141.563,00	594.000,00	735.563,00	184.571,58	91.695,76	276.267,34	64,77	30,02
Totais do Objetivo 10:													141.653,00	1.244.000,00	1.385.653,00	212.635,88	91.695,76	304.331,64	64,73	19,04

# Execução Anual das Grandes Opções do Plano

## Município do Crato

Ano: 2021

(unidade: €)

(designação da autarquia local)

Obj.	Prog	Projeto		Designação	Código Classificação Orçamental	Forma de Realiz	Fonte Financiamento (%)				Datas (Mês/Ano)		Montante Previsto			Montante executado			Nível Execucad Anual %	Nível Execução Global (%)
		Ano / Nº	Ação				RP	RG	UE	EM	Início	Fim	Ano	Anos seguintes	Total	Anos Anteriores	Ano	Total		
12				Diversas não especificadas																
12	001			Comunidade Intermunicipal do Alto Alentejo																
12	001	2016/1		Transferências Correntes											0,00					
12	001	2016/1	13	Valorizar - Alentejo Feel Nature	02 04050104	O					01/2016	12/2020	2,00	0,00	2,00	291,82	0,00	291,82	0,00	99,32
12	001	2016/1	14	Outros projetos	02 04050104	O					01/2016	12/2020	18.902,00	0,00	18.902,00	81.309,63	18.021,24	99.330,87	95,34	99,12
12	001	2016/1	27	CUA - Cadastro da Rede Abastecimento e Saneamento	02 020225	O					01/2018	12/2020	3,00	0,00	3,00	502,31	0,00	502,31	0,00	99,41
12	001	2016/1	37	Desporto ( BTT-JAA-Gala do Desporto)	02 04050104	O					01/2019	12/2020	2.500,00	0,00	2.500,00	2.500,00	0,00	2.500,00	0,00	50,00
12	001	2016/1	40	Sistema Intermunicipal de Gestão do Abastecimento de Água e Águas Residuais em baixa no Alto Alentejo	02 04050104	O					01/2019	12/2020	6.200,00	0,00	6.200,00	12.740,48	6.106,95	18.847,43	98,50	99,51
12	001	2016/2		Transferências Capital											0,00					
12	001	2016/2	24	CUA - Cadastro da Rede Abastecimento	02 070108	O					01/2018	12/2020	450,00	0,00	450,00	0,00	431,99	431,99	96,00	96,00
12	001	2020/10		Projeto - Proteção contra riscos e incêndios											0,00					
12	001	2020/10	1	Transferências Correntes	02 04050104	O					01/2020	12/2021	62,00	0,00	62,00	0,00	0,00	0,00	0,00	0,00
12	001	2020/10	2	Transferências Capital	02 08050104	O					01/2020	12/2021	6.601,00	0,00	6.601,00	8.013,29	3.067,95	11.081,24	46,48	75,82
12	001	2020/11		Wi-Fi Turismo @ Alto Alentejo	02 08050104	O					01/2020	12/2020	5,00	0,00	5,00	0,00	0,00	0,00	0,00	0,00
12	001	2020/12		Projeto - Observatório de Transformação Digital - MunLab	02 04050104	O					01/2020	12/2020	1,00	0,00	1,00	0,00	0,00	0,00	0,00	0,00
12	001	2020/13		E.A - Licenças de Software	02 08050104	O					01/2020	12/2020	1,00	1.200,00	1.201,00	0,00	0,00	0,00	0,00	0,00
12	001	2020/14		Empresa Intermunicipal das Águas do Alto Alentejo	02 020225	O					01/2020	12/2020	1,00	0,00	1,00	0,00	0,00	0,00	0,00	0,00
12	001	2020/15		Rede para a Promoção da Qualificação e do Conhecimento do Alentejo	02 04050104	O					01/2020	12/2020	1,00	0,00	1,00	0,00	0,00	0,00	0,00	0,00
12	001	2020/16		Rede para o acesso aos Serviços de Interesse Geral do Alentejo	02 04050104	O					01/2020	12/2020	1,00	0,00	1,00	0,00	0,00	0,00	0,00	0,00
12	001	2020/17		Empreendimento de aproveitamento hidráulico de fins múltiplos do Crato	02 04050104	O					01/2020	12/2020	15.600,00	0,00	15.600,00	0,00	10.127,00	10.127,00	64,92	64,92
12	001	2020/18		EuroaceSport - Aquisição de Equipamento de Desporto	02 08050104	O					01/2020	12/2020	10,00	0,00	10,00	0,00	0,00	0,00	0,00	0,00
12	001	2020/52		Plano Intermunicipal de Adaptação às Alterações Climáticas do Alto Alentejo (PIAACAA)	02 04050104	O					01/2020	12/2020	2.085,00	0,00	2.085,00	0,00	2.083,32	2.083,32	99,92	99,92
12	001	2020/53		Apolo de Redução Tarifária - Passes Rodoviários	02 04050104	O					01/2020	12/2020	3.500,00	0,00	3.500,00	0,00	3.492,00	3.492,00	99,77	99,77
12	001	2021/5		RIESQOS e Câmbio Climático	02 04050104	O					01/2021	12/2022	1,00	5.450,00	5.451,00	0,00	0,00	0,00	0,00	0,00
12	001	2021/6		Videovigilância para a prevenção de incêndios florestais											0,00					
12	001	2021/6	1	Transferências Correntes	02 04050104	O					01/2021	12/2022	1,00	890,00	891,00	0,00	0,00	0,00	0,00	0,00
12	001	2021/6	2	Transferências de Capital	02 08050104	O					01/2021	12/2022	10,00	4.470,00	4.480,00	0,00	0,00	0,00	0,00	0,00
12	001	2021/7		Controlo e erradicação da vespa velutina											0,00					
12	001	2021/7	1	Transferências Correntes	02 04050104	O					01/2021	12/2022	340,00	70,00	410,00	0,00	0,00	0,00	0,00	0,00
12	001	2021/7	2	Transferências de Capital	02 08050104	O					01/2021	12/2021	101,00	0,00	101,00	0,00	0,00	0,00	0,00	0,00



# Execução Anual das Grandes Opções do Plano

## Município do Crato

Ano: 2021

(designação da autarquia local)

(unidade: €)

Obj.	Prog	Projeto		Designação	Código Classificação Orçamental	Forma de Realiz	Fonte Financiamento (%)				Datas (Mês/Ano)		Montante Previsto			Montante executado			Nível Execução Anual (%)	Nível Execução Global (%)			
		Ano / Nº	Ação				RP	RG	UE	EM	Início	Fim	Ano	Anos seguintes	Total	Anos Anteriores	Ano	Total					
12				Diversas não especificadas																			
12	001			Comunidade Intermunicipal do Alto Alentejo																			
12	001	2021/8		Planos para Igualdade	02 04050104	O					01/2021	12/2022	5,00	3.108,00	3.113,00	0,00	0,00	0,00	0,00	0,00			
													Totais do Programa 001:			56.383,00	15.188,00	71.571,00	105.357,53	43.330,45	148.687,98	76,85	84,04
													Totais do Objetivo 12:			56.383,00	15.188,00	71.571,00	105.357,53	43.330,45	148.687,98	76,85	84,04
													Total Geral:			6.940.212,34	22.848.790,00	29.789.002,34	35.353.378,30	4.717.167,03	40.070.545,33	67,97	61,51

### ORGÃO EXECUTIVO

Em ... de ... de ...

### ORGÃO DELIBERATIVO

Em ... de ... de ...

*João Pedro*  
*Sérgio António Fernandes*



*[Handwritten signatures in blue ink]*

## **EXECUÇÃO ANUAL DO PLANO PLURIANUAL**

# Execução Anual do Plano Plurianual de Investimentos

## Município do Crato

(designação da autarquia local)

Ano: 2021

(unidade: €)

Obj.	Prog	Projeto		Designação	Código Classificação Orçamental	Forma de Realiz.	Fonte Financiamento (%)				Datas (Mês/Ano)		Montante Previsto			Montante executado			Nível de Execução Anual (%)	Nível de Execução Global (%)
		Ano / Nº	Ação				RP	RG	UE	EM	Início	Fim	Ano	Anos seguintes	Total	Anos Anteriores	Ano	Total		
01				Educação																
01	006			Edifícios e Equipamentos Escolares						01/2010	12/2020	6.740,00	40.000,00	46.740,00	209.967,26	492,00	210.459,26	7,30	81,38	
01	006	2005/145		Equipamento Básico	02	07011002	O													
01	006	2009/15		Equipamento de Informática	02	070107	O			01/2011	12/2020	100,00	60.000,00	60.100,00	22.916,25	0,00	22.916,25	0,00	27,60	
01	006	2014/9		Beneficiação/Reparação do Telhado da Escola do Monte da Velha	02	07010305	E			05/2014	12/2020	0,00	0,00	0,00	3.499,27	0,00	3.499,27	0,00	100,00	
01	006	2014/10		Beneficiação/Reparação do Telhado da Escola de Aldeia da Mata	02	07010305	E			05/2014	12/2020	50,00	0,00	50,00	0,00	0,00	0,00	0,00	0,00	
01	006	2017/6		Software	02	070108	O			01/2017	12/2023	3.400,00	40.000,00	43.400,00	9.323,40	3.321,00	12.644,40	97,68	23,98	
01	006	2018/1		Aquisição e Instalação de Equipamentos na EBI/JI Pro <sup>ra</sup> Ana Maria Ferreira Gordo											0,00					
01	006	2018/1	1	Equipamento de Informática	02	070107	O			01/2018	12/2020	50,00	0,00	50,00	22.284,97	0,00	22.284,97	0,00	99,78	
01	006	2018/1	2	Equipamento Básico	02	07011002	O			01/2018	12/2020	50,00	0,00	50,00	48.526,30	0,00	48.526,30	0,00	99,90	
				Totais do Programa 006:								10.390,00	140.000,00	150.390,00	316.517,45	3.813,00	320.330,45	36,70	68,61	
01	007			Transportes																
01	007	2008/2		Equipamento de transporte	02	07010602	O			01/2008	12/2020	5.470,00	0,00	5.470,00	133.975,68	3.822,70	137.798,38	69,88	98,82	
				Totais do Programa 007:								5.470,00	0,00	5.470,00	133.975,68	3.822,70	137.798,38	69,88	98,82	
01	009			Combate ao abandono e insucesso escolar																
01	009	2018/2		Planos Integrados e Inovadores de Combate ao Insucesso Escolar											0,00					
01	009	2018/2	1	Equipa Multidisciplinar - Intervenção Psicossocial e Psicoeducativa - Apoio Técnico à Gestão											0,00					
01	009	2018/2	1/3	Encargos com a informática	02	070107	O			01/2018	12/2020	1,00	0,00	1,00	0,00	0,00	0,00	0,00	0,00	
01	009	2018/2	2	+ Sucesso Escolar: Plataforma de Aprendizagem, Colaboração e Partilha											0,00					
01	009	2018/2	2/1	Encargos com Informática	02	070107	O			01/2018	12/2020	50,00	0,00	50,00	39.581,03	0,00	39.581,03	0,00	99,87	
01	009	2018/2	4	Projeto Musical PlusBand											0,00					
01	009	2018/2	4/1	Encargos com Instrumentos Musicais	02	07011002	O			01/2020	12/2021	220,00	0,00	220,00	35.750,88	213,46	35.964,34	97,03	99,98	
01	009	2018/2	5	Actividades Lúdicas e de Desenvolvimento											0,00					
01	009	2018/2	5/1	Equipamentos Didáticos	02	07011002	O			01/2020	12/2020	3.824,00	0,00	3.824,00	2.977,57	3.161,10	6.138,67	82,66	90,25	
				Totais do Programa 009:								4.095,00	0,00	4.095,00	78.309,48	3.374,56	81.684,04	82,41	99,13	
01	010			Decreto - Lei 21/2019 de 30 de janeiro - Novas Co																
01	010	2020/51		Refetório											0,00					
01	010	2020/51	2	Equipamento Básico	02	07011002	O			01/2020	12/2023	5.000,00	20.000,00	25.000,00	0,00	2.107,88	2.107,88	42,16	8,43	
				Totais do Programa 010:								5.000,00	20.000,00	25.000,00	0,00	2.107,88	2.107,88	42,16	8,43	
				Totais do Objetivo 01:								24.955,00	160.000,00	184.955,00	528.802,61	13.118,14	541.920,75	52,57	75,93	

# Execução Anual do Plano Plurianual de Investimentos

## Município do Crato

(designação da autarquia local)

Obj	Prog	Projeto		Designação	Código Classificação Orçamental	Forma de Realiz	Fonte Financiamento (%)				Datas (Mês/Ano)		Montante Previsto			Montante executado			Nível Execução Anual (%)	Nível Execução Global (%)
		Ano / Nº	Ação				RP	RG	UE	EM	Início	Fim	Ano	Anos seguintes	Total	Anos Anteriores	Ano	Total		
02				Cultura, Desporto e Tempos Livres																
02	001			Cultura																
02	001	2005/13		Museu Municipal do Crato										0,00						
02	001	2005/13	1	Equipamento Administrativo	02 070109	O				01/2009	12/2023	40.100,00	0,00	40.100,00	114.568,41	40.081,70	154.650,11	99,95	99,99	
02	001	2005/13	2	Reabilitação de Edifícios, Museu e Auditório Municipal	02 07010307	E				01/2009	12/2021	11.900,00	400.000,00	411.900,00	126.705,32	2.252,13	128.957,45	18,93	23,94	
02	001	2005/13	5	Recheio do Museu	02 070112	O				01/2009	12/2023	6.400,00	40.000,00	46.400,00	23.860,93	6.302,50	30.163,43	98,48	42,93	
02	001	2005/14		Biblioteca										0,00						
02	001	2005/14	1	Equipamento Administrativo	02 070109	O				01/2009	12/2023	100,00	4.000,00	4.100,00	6.666,76	0,00	6.666,76	0,00	61,92	
02	001	2005/14	6	Obras de Reparação e Beneficiação	02 07010307	A				01/2010	12/2023	10,00	80.000,00	80.010,00	17.791,80	0,00	17.791,80	0,00	18,19	
02	001	2005/14	7	Aquisição de fundos documentais	02 070115	O				01/2010	12/2023	2.200,00	10.000,00	12.200,00	22.549,15	1.041,47	23.590,62	47,34	67,89	
02	001	2010/3		Beneficiação/reabilitação de Edifícios de Serviço Público	02 07010301	E				01/2010	12/2023	10,00	40.000,00	40.010,00	84.834,16	0,00	84.834,16	0,00	67,95	
02	001	2016/20		Centro Interpretativo do Priorado do Crato - Ordem dos Hospitalários/Malta	02 07010307	E				01/2016	12/2020	100,00	5.000,00	5.100,00	330.805,95	0,00	330.805,95	0,00	98,48	
02	001	2020/43		Reabilitação da Torre Sineira	02 07010307	E		85		01/2020	12/2021	163.820,00	1.000,00	164.820,00	11.588,64	130.532,69	142.121,33	79,68	80,56	
02	001	2020/45		Requalificação do Centro Cultural de Gáfete	02 07010302	E				01/2020	12/2021	10,00	1.000,00	1.010,00	0,00	0,00	0,00	0,00	0,00	
02	001	2020/46		Requalificação da Praça de Touros para Centro de Artes e Espectáculos	02 07010302	E				01/2020	12/2021	10,00	0,00	10,00	0,00	0,00	0,00	0,00	0,00	
Totais do Programa 001:												224.660,00	581.000,00	805.660,00	739.371,12	180.210,49	919.581,61	80,21	59,52	
02	002			Desporto e Tempos Livres																
02	002	2004/56		Campo Futebol Gáfete e Inf. Anexas										0,00						
02	002	2004/56	1	Remodelação	02 07010406	E				01/2010	12/2020	2.200,00	40.000,00	42.200,00	370.587,37	2.184,46	372.771,83	99,29	90,31	
02	002	2004/56	2	Requalificação	02 07011002	O				01/2019	12/2020	10,00	80.000,00	80.010,00	3.609,25	0,00	3.609,25	0,00	4,32	
02	002	2004/60		Reabilitação de Edifícios	02 07010302	E				01/2009	12/2023	22.830,00	80.000,00	102.830,00	258.951,52	17.760,83	276.712,35	77,80	76,49	
02	002	2004/61		Construção/Reabilitação de Parques Desportivos e Recreativos	02 07010406	E				01/2009	12/2020	114.300,00	40.000,00	154.300,00	217.250,01	90.809,58	308.059,59	79,45	82,91	
02	002	2009/1		Piscinas Municipais										0,00						
02	002	2009/1	3	Equipamento Básico	02 07011002	O				01/2018	12/2023	46.730,00	80.000,00	126.730,00	97.008,05	33.898,12	130.906,17	72,54	58,51	
02	002	2009/2		Equipamento Básico	02 07011002	O				01/2009	12/2023	27.200,00	80.000,00	107.200,00	225.153,41	25.459,69	250.613,10	93,60	75,41	
02	002	2009/3		Equipamento Administrativo	02 070109	O				01/2009	12/2023	1.870,00	4.000,00	5.870,00	54.655,91	1.869,78	56.525,69	99,99	93,39	
02	002	2009/4		Ferramentas e utensílios	02 070111	O				01/2009	12/2023	10,00	8.000,00	8.010,00	7.727,24	0,00	7.727,24	0,00	49,10	
02	002	2018/14		Gabinete de apoio ao Associativismo										0,00						
02	002	2018/14	1	Aquisição de mobiliário	02 070109	O				01/2018	12/2020	10,00	4.000,00	4.010,00	0,00	0,00	0,00	0,00	0,00	
02	002	2018/51		Piscina Municipal Descoberta do Crato - Parque Aquático										0,00						
02	002	2018/51	1	Obras de reparação/beneficiação	02 07010302	E				01/2018	12/2023	44.000,00	40.000,00	84.000,00	130.598,64	39.886,77	170.485,41	90,65	79,44	
02	002	2018/51	2	Equipamento Hoteleiro	02 07011002	O				01/2018	12/2020	400,00	20.000,00	20.400,00	80.990,63	387,45	81.378,08	96,86	80,26	
02	002	2020/30		Estádio Municipal do Crato										0,00						
02	002	2020/30	1	Remodelação	02 07010406	E				01/2020	12/2020	10,00	100.000,00	100.010,00	583,06	0,00	583,06	0,00	0,58	

# Execução Anual do Plano Plurianual de Investimentos

## Município do Crato

(designação da autarquia local)

Ano: 2021  
(unidade: €)

Obj.	Prog	Projeto		Designação	Código Classificação Orçamental	Forma de Realiz	Fonte Financiamento (%)				Datas (Mês/Ano)		Montante Previsto			Montante executado			Nível Execução Anual	Nível Execução Global (%)
		Ano / Nº	Ação				RP	RG	UE	EM	Início	Fim	Ano	Anos seguintes	Total	Anos Anteriores	Ano	Total		
02				Cultura, Desporto e Tempos Livres																
02	002			Desporto e Tempos Livres																
02	002	2020/30	2	Requalificação	02 07010406	E				01/2020	12/2020	54.600,00	200.000,00	254.600,00	139.940,60	50.377,41	190.318,01	92,27	48,24	
02	002	2020/44		Parques Infantis no Concelho	02 07030305	E				01/2020	12/2020	164.400,00	80.000,00	244.400,00	0,00	164.269,96	164.269,96	99,92	67,21	
Totais do Programa 002:												478.570,00	856.000,00	1.334.570,00	1.587.055,69	426.904,05	2.013.959,74	89,20	68,93	
02	003			Centros de Investigação																
02	003	2020/4		Centro Interpretativo/Museu do Canteiro e Calceteiro	02 07010307	E				01/2020	12/2021	10,00	150.000,00	150.010,00	0,00	0,00	0,00	0,00	0,00	
02	003	2020/5		Incubadora de Empresas/Centro de Investigação de produtos endógenos do Alentejo	02 07010307	E				01/2020	12/2020	10,00	650.000,00	650.010,00	0,00	0,00	0,00	0,00	0,00	
02	003	2020/26		Centro Interpretativo: Professor Manuel Subtil	02 07010307	E				01/2020	12/2021	10,00	50.000,00	50.010,00	0,00	0,00	0,00	0,00	0,00	
02	003	2020/27		Centro Interpretativo do Megalitismo	02 07010307	E				01/2020	12/2021	10,00	10.000,00	10.010,00	0,00	0,00	0,00	0,00	0,00	
02	003	2020/31		Polo Cultural da História Industrial do Concelho do Crato	02 07010307	E				01/2020	12/2020	10,00	0,00	10,00	0,00	0,00	0,00	0,00	0,00	
02	003	2020/32		Centro Interpretativo do Urbanismo e da História do Crato											0,00					
02	003	2020/32	1	Reabilitação	02 07010307	E				01/2020	12/2021	1.010,00	1.100.000,00	1.101.010,00	0,00	0,00	0,00	0,00	0,00	
02	003	2020/32	2	Equipamento Administrativo	02 070109	O				01/2020	12/2020	10,00	50.000,00	50.010,00	0,00	0,00	0,00	0,00	0,00	
Totais do Programa 003:												1.070,00	2.010.000,00	2.011.070,00	0,00	0,00	0,00	0,00	0,00	
Totais do Objetivo 02:												704.300,00	3.447.000,00	4.151.300,00	2.326.426,81	607.114,54	2.933.541,35	86,20	45,29	



# Execução Anual do Plano Plurianual de Investimentos

Ano: 2021

(unidade: €)

## Município do Crato

(designação da autarquia local)

Obj.	Prog	Projeto		Designação	Código Classificação Orçamental	Forma de Realiz.	Fonte Financiamento (%)				Datas (Mês/Ano)		Montante Previsto			Montante executado			Nível Execução Anual (%)	Nível Execução Global (%)			
		Ano / Nº	Ação				RP	RG	UE	EM	Início	Fim	Ano	Anos seguintes	Total	Anos Anteriores	Ano	Total					
03																							
03	003																						
03	003	2017/5																					
03	003	2017/5	1		02	07030313				E		01/2018	12/2020										
03	003	2017/5	2		02	07010307				E		01/2018	12/2020										
03	003	2017/5	3		02	07010307				E		01/2018	12/2020										
03	003	2018/11																					
03	003	2018/11	1		02	07010307				E		01/2018	12/2023										
03	003	2018/11	2		02	070109				O		01/2018	12/2023										
03	003	2018/12																					
03	003	2018/12	1		02	070109				O		01/2018	12/2023										
03	003	2018/12	3		02	07010301				E		01/2018	12/2018										
													Totais do Programa 003:	273.730,00	80.000,00	353.730,00	209.381,11	112.417,75	321.798,86	41,07	57,15		
													Totais do Objetivo 03:	273.730,00	80.000,00	353.730,00	209.381,11	112.417,75	321.798,86	41,07	57,15		

# Execução Anual do Plano Plurianual de Investimentos

Ano: 2021

(unidade: €)

## Município do Crato

(designação da autarquia local)

Obj	Prog	Projeto		Designação	Código Classificação Orçamental	Forma de Realiz	Fonte Financiamento (%)				Datas (Mês/Ano)		Montante Previsto			Montante executado			Nível Execução Anual (%)	Nível Execução Global (%)
		Ano / Nº	Ação				RP	RG	UE	EM	Início	Fim	Ano	Anos seguintes	Total	Anos Anteriores	Ano	Total		
04				Saúde																
04	001			Saúde																
04	001	2003/44		Termas de Monte da Pedra												0,00				
04	001	2003/44	1	Termas de Monte da Pedra - Captações e Reparações	02	07010407	E			01/2010	12/2023	10,00	50.000,00	50.010,00	184.766,32	0,00	184.766,32	0,00	78,70	
												Totais do Programa 001:	10,00	50.000,00	50.010,00	184.766,32	0,00	184.766,32	0,00	78,70
												Totais do Objetivo 04:	10,00	50.000,00	50.010,00	184.766,32	0,00	184.766,32	0,00	78,70

# Execução Anual do Plano Plurianual de Investimentos

## Município do Crato

  
 Ano: 2021  
 (unidade: €)

(designação da autarquia local)

Obj	Prog	Projeto		Designação	Código Classificação Orçamental	Forma de Realiz.	Fonte Financiamento (%)				Datas (Mês/Ano)		Montante Previsto			Montante executado			Nível Execução Anual (%)	Nível Execução Global (%)	
		Ano / Nº	Ação				RP	RG	UE	EM	Início	Fim	Ano	Anos seguintes	Total	Anos Anteriores	Ano	Total			
05				Habituação e Urbanismo																	
05	001			Habituação																	
05	001	2020/28		Requalificação da Habitação Social do Concelho do Crato	02 07010203	E					01/2020	12/2021	2.680,00	400.000,00	402.680,00	5.658,00	2.670,75	8.328,75	99,65	2,04	
													Totais do Programa 001:	2.680,00	400.000,00	402.680,00	5.658,00	2.670,75	8.328,75	99,65	2,04
05	002			Iluminação																	
05	002	2004/70		Iluminação Pública	02 07010404	O					01/2009	12/2023	14.030,00	200.000,00	214.030,00	106.980,82	8.891,00	115.871,82	63,37	36,10	
05	002	2013/4		Compensação do factor de potência na Zona Desportiva	02 07011002	O					01/2013	12/2020	10,00	0,00	10,00	0,00	0,00	0,00	0,00	0,00	
													Totais do Programa 002:	14.040,00	200.000,00	214.040,00	106.980,82	8.891,00	115.871,82	63,33	36,09
05	003			Urbanização																	
05	003	2003/52		Terrenos	02 070101	O					01/2009	12/2020	100.010,00	0,00	100.010,00	1.000,00	0,00	1.000,00	0,00	0,99	
05	003	2004/71		Parques Jardins e Fontes	02 07030305	O					01/2008	12/2023	14.900,00	80.000,00	94.900,00	322.686,05	14.882,66	337.568,71	99,88	80,84	
05	003	2004/73		Toponímica e Sinalética	02 07010409	O					01/2009	12/2023	7.000,00	80.000,00	87.000,00	47.042,91	6.979,76	54.022,67	99,71	40,30	
05	003	2004/74		Infraestruturação de Arruamentos	02 07010401	O					01/2008	12/2023	76.187,00	400.000,00	476.187,00	594.522,70	17.715,82	612.238,52	23,25	57,18	
05	003	2004/75		Pavimentação e Calçamento	02 07030301	E					01/2008	12/2023	213.000,00	400.000,00	613.000,00	887.834,98	46.309,73	934.144,71	21,74	62,24	
05	003	2009/8		Aquisição de mobiliário urbano	02 07010405	O					01/2009	12/2023	9.413,00	40.000,00	49.413,00	54.085,01	6.869,57	60.954,58	72,98	58,89	
05	003	2011/3		Loteamentos Municipais	02 07010413	E					01/2011	12/2020	10,00	200.000,00	200.010,00	192.185,58	0,00	192.185,58	0,00	49,00	
05	003	2012/2		Valorização e Requalificação da via de ligação Crato-Flor da Rosa	02 07030313	E					01/2012	12/2020	6.000,00	40.000,00	46.000,00	128.800,61	5.996,05	134.796,66	99,93	77,11	
05	003	2016/16		Requalificação do Espaço da Moagem do Crato e Criação de Jardim Temático e Zona de Lazer Zona Industrial de Gáfete	02 07010301	E					10/2016	12/2020	10.043,00	0,00	10.043,00	637.435,73	0,00	637.435,73	0,00	98,45	
05	003	2018/15		Reabilitação da Casa do Povo de Monte da Pedra	02 070115	O					01/2018	12/2021	10,00	200.000,00	200.010,00	0,00	0,00	0,00	0,00	0,00	
05	003	2018/17		Reabilitação da Casa do Povo de Monte da Pedra	02 07010307	E					01/2018	12/2021	10,00	200.000,00	200.010,00	0,00	0,00	0,00	0,00	0,00	
05	003	2018/19		Espaço Multifunções de Flor da Rosa	02 07010307	E					01/2018	12/2021	10,00	50.000,00	50.010,00	0,00	0,00	0,00	0,00	0,00	
05	003	2020/23		Requalificação do Campo 1º Maio e Largo Bello Moraes	02 07030313	E					01/2020	12/2021	10,00	500.000,00	500.010,00	0,00	0,00	0,00	0,00	0,00	
05	003	2020/25		Requalificação do Centro Histórico de Flor da Rosa - Jardins	02 07030305	E					01/2020	12/2021	10,00	400.000,00	400.010,00	0,00	0,00	0,00	0,00	0,00	
05	003	2020/35		Programa de Requalificação Urbana do Concelho do Crato												0,00					
05	003	2020/35	1	Aquisição de Terrenos	02 070101	O					01/2020	12/2021	10,00	4.000,00	4.010,00	0,00	0,00	0,00	0,00	0,00	
05	003	2020/35	2	Aquisição de Edifícios	02 07010202	O					01/2020	12/2021	10,00	20.000,00	20.010,00	0,00	0,00	0,00	0,00	0,00	
05	003	2020/35	4	Requalificação Paisagística do Largo do Município - Praça do Município	02 07010413	E					01/2020	12/2021	100.000,00	400.000,00	500.000,00	0,00	0,00	0,00	0,00	0,00	
05	003	2020/35	5	Aquisição de Equipamento	02 070109	O					01/2020	12/2021	10,00	10.000,00	10.010,00	0,00	0,00	0,00	0,00	0,00	
													Totais do Programa 003:	536.643,00	3.024.000,00	3.560.643,00	2.865.593,57	98.753,59	2.964.347,16	18,40	46,13
05	004			Planeamento Urbanístico																	
05	004	2003/63		Revisão do PDM/Outros Planos	02 070113	O					01/2003	12/2020	116.610,00	0,00	116.610,00	88.107,96	0,00	88.107,96	0,00	43,04	
05	004	2016/7		Aquisição de prédios urbanos	02 07010307	O					01/2016	12/2020	10,00	80.000,00	80.010,00	87.000,00	0,00	87.000,00	0,00	52,09	

# Execução Anual do Plano Plurianual de Investimentos

## Município do Crato



Ano: 2021

(unidade: €)

(designação da autarquia local)

Obj.	Prog	Projeto		Designação	Código Classificação Orçamental	Forma de Realiz.	Fonte Financiamento (%)				Datas (Mês/Ano)		Montante Previsto			Montante executado			Nível Execução Anual (%)	Nível Execução Global (%)			
		Ano / Nº	Ação				RP	RG	UE	EM	Início	Fim	Ano	Anos seguintes	Total	Anos Anteriores	Ano	Total					
05				Habitação e Urbanismo																			
05	004			Planeamento Urbanístico																			
05	004	2016/12		PARUs - Plano de Acção para a Regeneração Urbana	02 070115	O					01/2016	12/2020	10,00	0,00	10,00	0,00	0,00	0,00	0,00	0,00	0,00		
													Totais do Programa 004:										
													Totais do Objetivo 05:										

# Execução Anual do Plano Plurianual de Investimentos

## Município do Crato

Ano: 2021

(unidade: €)

(designação da autarquia local)

Obj	Prog	Projeto		Designação	Código Classificação Orçamental	Forma de Realiz	Fonte Financiamento (%)				Datas (Mês/Ano)		Montante Previsto			Montante executado			Nível Execução Anual %	Nível Execução Global (%)		
		Ano / Nº	Ação				RP	RG	UE	EM	Início	Fim	Ano	Anos seguintes	Total	Anos Anteriores	Ano	Total				
06				Saneamento e Salubridade																		
06	001			Rede de Esgotos e Águas Pluviais																		
06	001	2003/65		Esgotos - Const. e Reparação da Rede	02	07010402	E					01/2009	12/2020	74.000,00	0,00	74.000,00	620.359,55	16.222,99	636.582,54	21,92	91,68	
06	001	2003/66		Águas Pluviais - Const. e Reparação da Rede	02	07030313	E					01/2009	12/2020	14.120,00	400.000,00	414.120,00	205.614,86	0,00	205.614,86	0,00	33,18	
06	001	2020/49		Rede de Drenagem de Águas Residuais													0,00					
06	001	2020/49	1	Crato	02	07030302	E					01/2020	12/2020	50,00	0,00	50,00	0,00	0,00	0,00	0,00	0,00	
06	001	2020/49	2	Monte da Pedra	02	07030302	E					01/2020	12/2020	50,00	0,00	50,00	0,00	0,00	0,00	0,00	0,00	
06	001	2020/49	3	Aldeia da Mata	02	07030302	E					01/2020	12/2020	50,00	0,00	50,00	0,00	0,00	0,00	0,00	0,00	
06	001	2020/49	4	Vale do Peso	02	07030302	E					01/2020	12/2020	50,00	0,00	50,00	0,00	0,00	0,00	0,00	0,00	
06	001	2020/49	5	Pisão e Monte da Velha	02	07030302	E					01/2020	12/2020	50,00	0,00	50,00	0,00	0,00	0,00	0,00	0,00	
06	001	2020/49	6	Gáfete	02	07030302	E					01/2020	12/2020	50,00	0,00	50,00	0,00	0,00	0,00	0,00	0,00	
06	001	2020/50		Remodelação da Rede de Drenagem de Águas Pluviais													0,00					
06	001	2020/50	1	Crato	02	07030313	E					01/2020	12/2020	50,00	0,00	50,00	0,00	0,00	0,00	0,00	0,00	
06	001	2020/50	2	Monte da Pedra	02	07030313	E					01/2020	12/2020	50,00	0,00	50,00	0,00	0,00	0,00	0,00	0,00	
06	001	2020/50	3	Aldeia da Mata	02	07030313	E					01/2020	12/2020	50,00	0,00	50,00	0,00	0,00	0,00	0,00	0,00	
06	001	2020/50	4	Vale do Peso	02	07030313	E					01/2020	12/2020	50,00	0,00	50,00	0,00	0,00	0,00	0,00	0,00	
06	001	2020/50	5	Pisão e Monte da Velha	02	07030313	E					01/2020	12/2020	50,00	0,00	50,00	0,00	0,00	0,00	0,00	0,00	
06	001	2020/50	6	Gáfete	02	07030313	E					01/2020	12/2020	50,00	0,00	50,00	0,00	0,00	0,00	0,00	0,00	
				Totais do Programa 001:											88.720,00	400.000,00	488.720,00	825.974,41	16.222,99	842.197,40	18,29	64,06
06	002			Resíduos Sólidos																		
06	002	2006/1		Equipamento de Recolha de Resíduos	02	07011001	O					01/2009	12/2020	16.000,00	200.000,00	216.000,00	153.959,01	15.990,00	169.949,01	99,94	45,94	
06	002	2011/6		Aquisição/Reparação de viatura de Recolha de Resíduos	02	07010602	O					01/2011	12/2020	19.700,00	160.000,00	179.700,00	88.475,27	17.882,33	106.357,60	90,77	39,66	
06	002	2013/5		Beneficiação dos parques de recolha de resíduos sólidos	02	07010413	E					01/2013	12/2021	2.400,00	280.000,00	282.400,00	40.874,86	320,05	41.194,91	13,34	12,74	
				Totais do Programa 002:											38.100,00	640.000,00	678.100,00	283.309,14	34.192,38	317.501,52	89,74	33,02
06	003			Higiene Pública																		
06	003	2003/83		Reabilitação de Sanitários Públicos	02	07010307	E					01/2009	12/2021	10,00	80.000,00	80.010,00	27.081,78	0,00	27.081,78	0,00	25,29	
				Totais do Programa 003:											10,00	80.000,00	80.010,00	27.081,78	0,00	27.081,78	0,00	25,29
06	004			Cemitérios e Casas Mortuárias																		
06	004	2003/88		Beneficiação, Manutenção e Ampliação	02	07010412	E					01/2009	12/2020	10,00	80.000,00	80.010,00	108.249,71	0,00	108.249,71	0,00	57,50	
06	004	2019/12		Construção da Capela Mortuária do Crato	02	07010412	E					01/2019	12/2021	40.001,00	160.000,00	200.001,00	0,00	37.684,21	37.684,21	94,21	18,84	
06	004	2019/13		Alargamento do Cemitério do Crato	02	07010412	E					01/2019	12/2021	173.000,00	210.000,00	383.000,00	6.076,20	98.121,00	104.197,20	56,72	26,78	
06	004	2020/37		Casa Mortuária de Monte da Pedra	02	07010307	E					01/2020	12/2021	10,00	5.000,00	5.010,00	0,00	0,00	0,00	0,00	0,00	
06	004	2020/38		Casa Mortuária de Aldeia da Mata	02	07010307	E					01/2020	12/2021	10,00	5.000,00	5.010,00	0,00	0,00	0,00	0,00	0,00	
06	004	2020/39		Alargamento do Cemitério de Vale do Peso	02	07010412	E					01/2020	12/2021	10,00	50.000,00	50.010,00	0,00	0,00	0,00	0,00	0,00	
06	004	2020/40		Alargamento do Cemitério de Monte da Pedra	02	07010412	E					01/2020	12/2021	10,00	50.000,00	50.010,00	0,00	0,00	0,00	0,00	0,00	

# Execução Anual do Plano Plurianual de Investimentos

## Município do Crato

Ano: 2011  
(unidade: €)

(designação da autarquia local)

Obj.	Prog	Projeto		Designação	Código Classificação Orçamental	Forma de Realiz	Fonte Financiamento (%)				Datas (Mês/Ano)		Montante Previsto			Montante executado			Nível Execução Anual (%)	Nível Execução Global (%)
		Ano / Nº	Ação				RP	RG	UE	EM	Inicio	Fim	Ano	Anos seguintes	Total	Anos Anteriores	Ano	Total		
06		Saneamento e Salubridade																		
06	004	Cemitérios e Casas Mortuárias																		
06	004	2020/41		Alargamento do Cemitério de Aldeia da Mata	02 07010412	E				01/2020	12/2021	10,00	50.000,00	50.010,00	0,00	0,00	0,00	0,00	0,00	
06	004	2020/42		Alargamento do Cemitério de Gáfete	02 07010412	E				01/2020	12/2021	10,00	50.000,00	50.010,00	0,00	0,00	0,00	0,00	0,00	
Totais do Programa 004:												213.071,00	660.000,00	873.071,00	114.325,91	135.805,21	250.131,12	63,74	25,33	
Totais do Objetivo 06:												339.901,00	1.780.000,00	2.119.901,00	1.250.691,24	186.220,58	1.436.911,82	54,79	42,63	



# Execução Anual do Plano Plurianual de Investimentos

## Município do Crato




Ano: 2021

(unidade: €)

(designação da autarquia local)

Obj.	Prog	Projeto		Designação	Código Classificação Orçamental	Forma de Realiz	Fonte Financiamento (%)				Datas (Mês/Ano)		Montante Previsto			Montante executado			Nível Execução Anual (%)	Nível Execução Global (%)			
		Ano / Nº	Ação				RP	RG	UE	EM	Início	Fim	Ano	Anos seguintes	Total	Anos Anteriores	Ano	Total					
07				Proteção Civil																			
07	001			Bombeiros																			
07	001	2018/22		Centro de Formação e Investigação da Protecção Civil	02 07010307	E					01/2018	12/2021	10,00	10.000,00	10.010,00	0,00	0,00	0,00	0,00	0,00	0,00		
07	001	2018/23		Quartel dos Bombeiros	02 07010307	E					01/2018	12/2021	10,00	0,00	10,00	0,00	0,00	0,00	0,00	0,00	0,00		
													Totais do Programa 001:										
													20,00	10.000,00	10.020,00	0,00	0,00	0,00	0,00	0,00	0,00		
07	003			SMPC - Serviço Municipal Protecção Civil																			
07	003	2020/33		Prevenção																			
07	003	2020/33	3	Abrigo de Emergência Municipal do Concelho do Crato - Vale do Peso	02 07010307	E					01/2020	12/2020	10,00	0,00	10,00	0,00	0,00	0,00	0,00	0,00	0,00		
													Totais do Programa 003:										
													10,00	0,00	10,00	0,00	0,00	0,00	0,00	0,00	0,00		
													Totais do Objetivo 07:										
													30,00	10.000,00	10.030,00	0,00	0,00	0,00	0,00	0,00	0,00		

# Execução Anual do Plano Plurianual de Investimentos

## Município do Crato

Ano: 2021

(unidade: €)

(designação da autarquia local)

Obj	Prog	Projeto		Designação	Código Classificação Orçamental	Forma de Realiz.	Fonte Financiamento (%)				Datas (Mês/Ano)		Montante Previsto			Montante executado			Nível Execução Anual (%)	Nível Execução Global (%)	
		Ano / Nº	Ação				RP	RG	UE	EM	Início	Fim	Ano	Anos seguintes	Total	Anos Anteriores	Ano	Total			
08				Desenvolvimento Económico e Abast. Público																	
08	001			Água																	
08	001	2003/98		Rede de Abastecimento	02	07010407	E					01/2008	12/2020	24.450,00	0,00	24.450,00	466.014,45	11.854,95	477.869,40	48,49	97,43
08	001	2003/102		Reabilitação de Fontes e Açudes	02	07030313	E					01/2009	12/2020	10,00	80.000,00	80.010,00	34.666,43	0,00	34.666,43	0,00	30,23
08	001	2007/5005		Equipamento Básico	02	07011002	O					01/2009	12/2020	9.900,00	0,00	9.900,00	113.838,68	7.810,69	121.649,37	78,90	98,31
08	001	2009/9		ETA's	02	07010407	E					01/2009	12/2020	10,00	0,00	10,00	32.180,02	0,00	32.180,02	0,00	99,97
08	001	2020/48		Remodelação da Rede de Abastecimento																	
08	001	2020/48	1	Crato	02	07030307	E					01/2020	12/2020	50,00	0,00	50,00	0,00	0,00	0,00	0,00	0,00
08	001	2020/48	2	Monte da Pedra	02	07030307	E					01/2020	12/2020	50,00	0,00	50,00	0,00	0,00	0,00	0,00	0,00
08	001	2020/48	3	Aldeia da Mata	02	07030307	E					01/2020	12/2020	50,00	0,00	50,00	0,00	0,00	0,00	0,00	0,00
08	001	2020/48	4	Vale do Peso	02	07030307	E					01/2020	12/2020	50,00	0,00	50,00	0,00	0,00	0,00	0,00	0,00
08	001	2020/48	5	Pisão e Monte da Velha	02	07030307	E					01/2020	12/2020	50,00	0,00	50,00	0,00	0,00	0,00	0,00	0,00
08	001	2020/48	6	Gáfete	02	07030307	E					01/2020	12/2020	50,00	0,00	50,00	0,00	0,00	0,00	0,00	0,00
Totais do Programa 001:														34.670,00	80.000,00	114.670,00	646.699,58	19.665,64	666.365,22	56,72	87,52
08	002			Energia																	
08	002	2017/1		Eficiência Energética em Edifícios Municipais														0,00			
08	002	2017/1	1	Edifício Sá Nogueira														0,00			
08	002	2017/1	1/1	Melhoria da Eficiência Energética	02	07010307	E					01/2018	12/2020	50,00	0,00	50,00	0,00	0,00	0,00	0,00	0,00
08	002	2017/1	2	Edifício Paços do Concelho														0,00			
08	002	2017/1	2/1	Melhoria da Eficiência Energética	02	07010307	E					01/2018	12/2020	50,00	0,00	50,00	0,00	0,00	0,00	0,00	0,00
08	002	2017/1	3	Edifício Pavilhão Municipal														0,00			
08	002	2017/1	3/1	Melhoria da Eficiência Energética	02	07010307	E					01/2018	12/2020	50,00	0,00	50,00	18.003,51	0,00	18.003,51	0,00	99,72
08	002	2017/1	4	Palácio Portilheiro														0,00			
08	002	2017/1	4/1	Melhoria da Eficiência Energética	02	07010307	E					01/2018	12/2020	50,00	0,00	50,00	0,00	0,00	0,00	0,00	0,00
08	002	2017/1	5	Habitação Social - Crato														0,00			
08	002	2017/1	5/1	Melhoria da Eficiência Energética	02	07010203	E					01/2018	12/2020	50,00	130.000,00	130.050,00	0,00	0,00	0,00	0,00	0,00
08	002	2017/1	6	Habitação Social - Monte da Pedra														0,00			
08	002	2017/1	6/1	Melhoria da Eficiência Energética	02	07010203	E					01/2018	12/2020	50,00	0,00	50,00	0,00	0,00	0,00	0,00	0,00
08	002	2017/1	7	Habitação Social - For da Rosa														0,00			
08	002	2017/1	7/1	Melhoria da Eficiência Energética	02	07010203	E					01/2018	12/2020	50,00	0,00	50,00	0,00	0,00	0,00	0,00	0,00
08	002	2017/1	8	Piscinas Municipais de Gáfete														0,00			
08	002	2017/1	8/1	Melhoria da Eficiência Energética	02	07010406	E					01/2018	12/2020	50,00	0,00	50,00	0,00	0,00	0,00	0,00	0,00
08	002	2017/1	9	Piscinas Municipais de Vale do Peso														0,00			
08	002	2017/1	9/1	Melhoria da Eficiência Energética	02	07010406	E					01/2018	12/2020	50,00	0,00	50,00	0,00	0,00	0,00	0,00	0,00
08	002	2017/1	10	Biblioteca Municipal														0,00			

# Execução Anual do Plano Plurianual de Investimentos

## Município do Crato

(designação da autarquia local)

Ano: 2021

(unidade: €)

Obj	Prog	Projeto		Designação	Código Classificação Orçamental	Forma de Realiz	Fonte Financiamento (%)				Datas (Mês/Ano)		Montante Previsto			Montante executado			Nível Execução Anual (%)	Nível Execução Global (%)	
		Ano / Nº	Ação				RP	RG	UE	EM	Início	Fim	Ano	Anos seguintes	Total	Anos Anteriores	Ano	Total			
08				Desenvolvimento Económico e Abast. Público																	
08	002			Energia																	
08	002	2017/1	10/1	Melhoria da Eficiência Energética	02 07010301	E					01/2018	12/2020	50,00	0,00	50,00	0,00	0,00	0,00	0,00	0,00	0,00
08	002	2017/1	11	Museu Municipal												0,00					
08	002	2017/1	11/1	Melhoria da Eficiência Energética	02 07010307	E					01/2018	12/2020	50,00	0,00	50,00	0,00	0,00	0,00	0,00	0,00	0,00
08	002	2017/1	12	Piscina Municipal Coberta												0,00					
08	002	2017/1	12/1	Melhoria da Eficiência Energética	02 07010302	E					01/2018	12/2020	50,00	0,00	50,00	0,00	0,00	0,00	0,00	0,00	0,00
08	002	2017/1	13	Multiusos de Vale do Peso												0,00					
08	002	2017/1	13/1	Melhoria da Eficiência Energética	02 07010307	E					01/2018	12/2020	50,00	0,00	50,00	0,00	0,00	0,00	0,00	0,00	0,00
08	002	2017/1	14	Outros Edifícios												0,00					
08	002	2017/1	14/1	Melhoria da Eficiência Energética	02 07010307	E					01/2018	12/2020	50,00	0,00	50,00	0,00	0,00	0,00	0,00	0,00	0,00
08	002	2017/1	15	Parque Aquático												0,00					
08	002	2017/1	15/1	Melhoria da Eficiência Energética	02 07010302	E					01/2018	12/2020	50,00	0,00	50,00	0,00	0,00	0,00	0,00	0,00	0,00
08	002	2017/1	16	Estádio Municipal												0,00					
08	002	2017/1	16/1	Melhoria da Eficiência Energética	02 07010302	E					01/2018	12/2020	50,00	0,00	50,00	0,00	0,00	0,00	0,00	0,00	0,00
08	002	2017/1	17	Escola EB1/JI Professora Ana Maria Ferreira Gordo												0,00					
08	002	2017/1	17/1	Melhoria da Eficiência Energética	02 07010305	E					01/2019	12/2020	36.000,00	0,00	36.000,00	29.950,99	24.231,00	54.181,99	63,77	79,74	
<b>Totais do Programa 002:</b>													<b>36.800,00</b>	<b>130.000,00</b>	<b>166.800,00</b>	<b>47.954,50</b>	<b>24.231,00</b>	<b>72.185,50</b>	<b>62,45</b>	<b>33,30</b>	
08	003			Turismo																	
08	003	2004/83		Recuperação de Património Histórico/Cultural - Castelo e Muralhas Medievais do Crato...	02 070305	O					01/2004	12/2020	50,00	200.000,00	200.050,00	7.320,00	0,00	7.320,00	0,00	3,53	
08	003	2005/41		Olaria - Flor da Rosa												0,00					
08	003	2005/41	1	Aquisição/Reparação de Equipamento	02 070109	O					01/2009	12/2020	7.700,00	80.000,00	87.700,00	2.558,68	7.669,52	10.228,20	99,60	11,33	
08	003	2009/16		Construção, Reparação e Conservação de Edifícios	02 07010307	E					01/2009	12/2020	700,00	0,00	700,00	47.970,09	679,93	48.650,02	97,13	99,96	
08	003	2011/4		Reabilitação do edifício da " Casa Portilheiro", solar do século XVII, a unidade hoteleira	02 07010307	E					01/2011	12/2023	10,00	100.000,00	100.010,00	49.081,17	0,00	49.081,17	0,00	32,92	
08	003	2015/1		Aquisição de Equipamento	02 07011002	O					01/2015	12/2020	500,00	4.000,00	4.500,00	683,14	0,00	683,14	0,00	13,18	
08	003	2016/13		Reabilitação Urbana nos ARU / espaços públicos e edifícios de interesse turístico	02 07010307	E					01/2016	12/2020	10,00	0,00	10,00	0,00	0,00	0,00	0,00	0,00	
08	003	2017/7		Projeto de requalificação das ribeiras e dos moinhos e criação de uma rota turística	02 070115	O					07/2017	09/2020	10,00	50.000,00	50.010,00	0,00	0,00	0,00	0,00	0,00	
08	003	2017/8		Criação da Marca Territorial Crato incluindo sub-marcas para produtos endógenos - suportes comunicacionais para os stakeholders. Definição de Modelo de Negócio	02 070115	O					07/2017	09/2020	28.600,00	80.000,00	108.600,00	18.886,65	16.961,70	35.848,35	59,31	28,12	
08	003	2017/9		Agenda Cultural	02 070115	O					07/2017	11/2020	10,00	40.000,00	40.010,00	0,00	0,00	0,00	0,00	0,00	
08	003	2017/10		Formação e Qualificação de agentes turísticos e habilitação de recursos humanos - processos de inovação e qualificação aplicados a produtos endógenos	02 070115	O					07/2017	12/2020	10,00	0,00	10,00	0,00	0,00	0,00	0,00	0,00	
08	003	2019/1		Rede de Autocaravanismo do Alentejo												0,00					
08	003	2019/1	1	Criação de infraestruturas no Crato	02 07030305	E					01/2019	12/2020	167.510,00	0,00	167.510,00	0,00	120.687,57	120.687,57	72,05	72,05	

# Execução Anual do Plano Plurianual de Investimentos

## Município do Crato

(designação da autarquia local)

Ano: 2021

(unidade: €)

Obj	Prog	Projeto		Designação	Código Classificação Orçamental	Forma de Realiz.	Fonte Financiamento (%)				Datas (Mês/Ano)		Montante Previsto			Montante executado			Nível Execução Anual (%)	Nível Execução Global (%)															
		Ano / Nº	Ação				RP	RG	UE	EM	Início	Fim	Ano	Anos seguintes	Total	Anos Anteriores	Ano	Total																	
08				Desenvolvimento Económico e Abast. Público																															
08	003			Turismo																															
08	003	2019/1	2	Criação de infraestruturas em Flor da Rosa															02	07030305	E			01/2019	12/2020	50,00	0,00	50,00	0,00	0,00	0,00	0,00	0,00	0,00	
08	003	2019/1	3	Criação de infraestruturas em Monte da Pedra															02	07030305	E			01/2019	12/2021	50,00	0,00	50,00	0,00	0,00	0,00	0,00	0,00	0,00	0,00
08	003	2019/1	4	Criação de infraestruturas em Gáfete															02	07030305	E			01/2019	12/2021	50,00	0,00	50,00	0,00	0,00	0,00	0,00	0,00	0,00	0,00
08	003	2019/1	5	Criação de infraestruturas em Vale do Peso															02	07030305	E			01/2019	12/2021	50,00	0,00	50,00	0,00	0,00	0,00	0,00	0,00	0,00	0,00
08	003	2019/1	6	Criação de infraestruturas em Aldeia da Mata															02	07030305	E			01/2019	12/2021	50,00	0,00	50,00	0,00	0,00	0,00	0,00	0,00	0,00	0,00
												Totais do Programa 003:			205.360,00	554.000,00	759.360,00	126.499,73	145.998,72	272.498,45	71,09	30,76													
08	004			Estab. Ind. Ligados ao Abastecimento																															
08	004	2003/114		Equipamento Básico															02	07011002	O			01/2009	12/2021	52.549,00	0,00	52.549,00	811.553,07	45.632,61	857.185,68	86,84	99,20		
08	004	2003/115		Ferramentas e utensílios															02	070111	O			01/2009	12/2021	1.030,00	40.000,00	41.030,00	129.126,15	1.026,50	130.152,65	99,66	76,49		
08	004	2003/116		Equipamento Administrativo															02	070109	O			01/2009	12/2021	25.550,00	60.000,00	85.550,00	394.913,91	24.258,21	419.172,12	94,94	87,24		
08	004	2003/117		Informatização																							0,00								
08	004	2003/117	1	Aquisição de Equipamento e Atualização da Rede															02	070107	O			01/2009	12/2022	59.510,00	0,00	59.510,00	153.599,31	54.387,38	207.986,69	91,39	97,60		
08	004	2003/117	3	Aquisição de Software															02	070108	O			01/2009	12/2023	21.230,00	0,00	21.230,00	366.963,70	12.303,79	379.267,49	57,95	97,70		
08	004	2003/118		Oficinas Municipais															02	07010301	E			01/2003	12/2021	10,00	1.000.000,00	1.000.010,00	37.929,51	0,00	37.929,51	0,00	3,65		
08	004	2009/12		Outros Equipamentos															02	070115	O			01/2009	12/2022	50.110,00	0,00	50.110,00	157.406,93	39.625,95	197.032,88	79,08	94,95		
08	004	2018/47		Espaços do Cidadão															02	07010307	E			01/2018	12/2021	10,00	15.000,00	15.010,00	0,00	0,00	0,00	0,00	0,00	0,00	
												Totais do Programa 004:			209.999,00	1.115.000,00	1.324.999,00	2.051.492,58	177.234,44	2.228.727,02	84,40	66,01													
08	005			Fiscalização Sanitária																															
08	005	2018/50		Centro de Recolha Oficial de Animais de Companhia															02	07010307	E			01/2018	12/2020	64.450,00	0,00	64.450,00	0,00	64.150,08	64.150,08	99,53	99,53		
												Totais do Programa 005:			64.450,00	0,00	64.450,00	0,00	64.150,08	64.150,08	99,53	99,53													
08	006			Actividades Económicas																															
08	006	2016/5		Reabilitação de mercado municipal															02	07010307	E			01/2016	12/2018	50,00	175.000,00	175.050,00	529,91	0,00	529,91	0,00	0,30		
08	006	2018/13		Gabinete de apoio ao empreendedorismo e desenvolvimento económico																							0,00								
08	006	2018/13	1	Aquisição de mobiliário															02	070109	O			01/2018	12/2020	10,00	0,00	10,00	0,00	0,00	0,00	0,00	0,00	0,00	
												Totais do Programa 006:			60,00	175.000,00	175.060,00	529,91	0,00	529,91	0,00	0,30													
08	008			Aquisição de Bens em Leasing																															
08	008	2020/2		Aquisição de Equipamento de Transporte															02	070205	O			01/2020	12/2023	7.410,00	200.000,00	207.410,00	0,00	0,00	0,00	0,00	0,00		
08	008	2020/3		Aquisição de Maquinaria e Equipamento															02	070207	O			01/2020	12/2023	50,00	0,00	50,00	0,00	0,00	0,00	0,00	0,00		
												Totais do Programa 008:			7.460,00	200.000,00	207.460,00	0,00	0,00	0,00	0,00	0,00													
												Totais do Objetivo 08:			560.799,00	2.254.000,00	2.814.799,00	2.873.176,30	431.279,88	3.304.456,18	76,90	58,10													

# Execução Anual do Plano Plurianual de Investimentos

## Município do Crato

(designação da autarquia local)

Ano: 2021

(unidade: €)

Obj.	Prog	Projeto		Designação	Código Classificação Orçamental	Forma de Realiz.	Fonte Financiamento (%)				Datas (Mês/Ano)		Montante Previsto			Montante executado			Nível Execução Anual (%)	Nível Execução Global (%)
		Ano / Nº	Ação				RP	RG	UE	EM	Início	Fim	Ano	Anos seguintes	Total	Anos Anteriores	Ano	Total		
09				Comunicações e Transportes																
09	001			Rede Viária e Sinalização																
09	001	2003/123		Construção/Beneficiação de Estradas e Caminhos Municipais e Infraestruturas conexas	02 07030308	E					01/2009	12/2023	72.130,00	600.000,00	672.130,00	1.225.608,41	18.561,23	1.244.169,64	25,73	65,56
09	001	2003/124		Toponímica/Sinalização	02 07010409	O					01/2009	12/2020	28.110,00	200.000,00	228.110,00	31.927,31	3.104,21	35.031,52	11,04	13,47
09	001	2016/19		PAMUS - Plano de Acção Mobilidade Urbana Sustentável												0,00				
09	001	2016/19	1	Requalificação do Eixo Pedonal designado por Alcatruzes entre o Mercado Municipal e a Praça de Touros	02 07030301	E					07/2016	12/2020	50,00	0,00	50,00	0,00	0,00	0,00	0,00	0,00
09	001	2016/19	2	Construção do Corredor Ciclável entre o Crato e Flor da Rosa	02 07030301	E					07/2016	12/2020	50,00	0,00	50,00	0,00	0,00	0,00	0,00	0,00
09	001	2016/19	4	Alargamento da Rua da Praça e ligação ao Largo da Praça em Gáfete	02 07030301	E					07/2016	12/2021	10,00	0,00	10,00	0,00	0,00	0,00	0,00	0,00
09	001	2019/8		Eixo Pedonal do Crato do Este Oeste	02 07030301	E					01/2019	12/2021	10,00	100.000,00	100.010,00	0,00	0,00	0,00	0,00	0,00
09	001	2019/9		Eixo Pedonal do Crato Norte Sul	02 07030301	E					01/2019	12/2021	10,00	20.000,00	20.010,00	0,00	0,00	0,00	0,00	0,00
09	001	2019/10		Eixo Pedonal Gáfete/Tolosa	02 07030301	E					01/2019	12/2021	5.000,00	20.000,00	25.000,00	0,00	0,00	0,00	0,00	0,00
09	001	2019/11		Rotunda 245/119	02 07020301	E					01/2019	12/2021	100.000,00	100.000,00	200.000,00	0,00	5.582,49	5.582,49	5,58	2,79
				Totais do Programa 001:									205.370,00	1.040.000,00	1.245.370,00	1.257.535,72	27.247,93	1.284.783,65	13,27	51,33
09	002			Transportes																
09	002	2004/80		Aquisição/Grandes Reparações Viat. e Máquinas	02 07010602	O					01/2009	12/2021	226.310,00	800.000,00	1.026.310,00	1.335.010,10	149.246,43	1.484.256,53	65,95	62,86
				Totais do Programa 002:									226.310,00	800.000,00	1.026.310,00	1.335.010,10	149.246,43	1.484.256,53	65,95	62,86
				Totais do Objetivo 09:									431.680,00	1.840.000,00	2.271.680,00	2.592.545,82	176.494,36	2.769.040,18	40,89	56,93

# Execução Anual do Plano Plurianual de Investimentos

## Município do Crato


 Ano: 2021  
 (unidade: €)

(designação da autarquia local)

Obj	Prog	Projeto		Designação	Código Classificação Orçamental	Forma de Realiz.	Fonte Financiamento (%)				Datas (Mês/Ano)		Montante Previsto			Montante executado			Nível Execução Anual (%)	Nível Execução Global (%)
		Ano / Nº	Ação				RP	RG	UE	EM	Início	Fim	Ano	Anos seguintes	Total	Anos Anteriores	Ano	Total		
10				Defesa do Meio Ambiente																
10	001			Parques e Jardins - Ecologia																
10	001	2008/3		Parques e Jardins - Espaços verdes	02	07020305	O				01/2009	12/2021	10,00	200.000,00	200.010,00	10.592,13	0,00	10.592,13	0,00	5,03
10	001	2013/12		Embelezamento e dignificação das entradas freguesias	02	07030313	O				01/2013	12/2021	10,00	50.000,00	50.010,00	17.472,17	0,00	17.472,17	0,00	25,89
10	001	2018/20		Parque de merendas São Marcos	02	07010405	O				01/2018	12/2020	10,00	0,00	10,00	0,00	0,00	0,00	0,00	0,00
10	001	2018/21		Parque de merendas da Fonte do Salto	02	07010405	E				01/2018	12/2020	10,00	0,00	10,00	0,00	0,00	0,00	0,00	0,00
10	001	2020/47		Parque Verde	02	07030305	E				01/2020	12/2021	50,00	400.000,00	400.050,00	0,00	0,00	0,00	0,00	0,00
Totais do Programa 001:													90,00	650.000,00	650.090,00	28.064,30	0,00	28.064,30	0,00	4,14
10	002			Prev/Prot. Floresta Contra Incêndios - GTFlorestal																
10	002	2009/17		Sapadores Florestais/Equipamento Básico	02	07011002	O				06/2009	12/2023	7.260,00	60.000,00	67.260,00	42.224,82	7.250,73	49.475,55	99,87	45,19
10	002	2009/19		Sapadores Florestais/Ferramentas e Utensílios	02	070111	O				06/2009	12/2023	2.010,00	4.000,00	6.010,00	17.815,99	0,00	17.815,99	0,00	74,78
10	002	2019/4		Limpeza e Manutenção da rede viária municipal	02	07030308	E				01/2019	12/2020	28.700,00	200.000,00	228.700,00	47.417,15	28.552,14	75.969,29	99,48	27,51
10	002	2020/7		Manutenção do Pavimento da Rede Viária Florestal Municipal	02	07030308	E				01/2020	12/2020	84.016,00	200.000,00	284.016,00	35.956,95	40.368,89	76.325,84	48,05	23,85
10	002	2020/8		Sinalética dos Caminhos	02	07030308	O				01/2020	12/2020	10,00	30.000,00	30.010,00	0,00	0,00	0,00	0,00	0,00
Totais do Programa 002:													121.996,00	494.000,00	615.996,00	143.414,91	76.171,76	219.586,67	62,44	28,92
Totais do Objetivo 10:													122.086,00	1.144.000,00	1.266.086,00	171.479,21	76.171,76	247.650,97	62,39	17,23



# Execução Anual do Plano Plurianual de Investimentos

## Município do Crato

Ano: 2021

(unidade: €)

(designação da autarquia local)

Obj.	Prog	Projeto		Designação	Código Classificação Orçamental	Forma de Realiz	Fonte Financiamento (%)				Datas (Mês/Ano)		Montante Previsto			Montante executado			Nível Execução Anual (%)	Nível Execução Global (%)
		Ano / Nº	Ação				RP	RG	UE	EM	Início	Fim	Ano	Anos seguintes	Total	Anos Anteriores	Ano	Total		
12				Diversas não especificadas																
12	001			Comunidade Intermunicipal do Alto Alentejo																
12	001	2016/2		Transferências Capital																
12	001	2016/2	24	CUA - Cadastro da Rede Abastecimento	02	070108		O			01/2018	12/2020	450,00	0,00	450,00	0,00	431,99	431,99	96,00	96,00
Totais do Programa 001:													450,00	0,00	450,00	0,00	431,99	431,99	96,00	96,00
Totais do Objetivo 12:													450,00	0,00	450,00	0,00	431,99	431,99	96,00	96,00
Total Geral:													3.127.934,00	14.469.000,00	17.596.934,00	13.290.609,77	1.713.564,34	15.004.174,11	54,78	48,58

ORGÃO EXECUTIVO

Em ... de ... de ...

ORGÃO DELIBERATIVO

Em ... de ... de ...

*Handwritten signatures and notes:*  
 Pedro Miguel Reis  
 Haroldo Ramos  
 Voto abstenção  
 Sérgio António Jardim



*[Handwritten signatures and initials in blue ink]*

## **EXECUÇÃO ANUAL DAS ATIVIDADES MAIS RELEVANTES**

# Execução Anual das Atividades mais Relevantes

## Município do Crato

Ano: 2021

(unidade: €)

(designação da autarquia local)

Obj.	Prog	Projeto		Designação	Código Classificação Orçamental	Forma de Realiz.	Fonte Financiamento (%)				Datas (Mês/Ano)		Montante Previsto			Montante executado			Nível Execução Anual (%)	Nível Execução Global (%)	
		Ano / Nº	Ação				RP	RG	UE	EM	Início	Fim	Ano	Anos seguintes	Total	Anos Anteriores	Ano	Total			
01		Educação																			
01	001	Jardins de Infância																			
01	001	2005/4		Material Escolar	02 020120	O				01/2009	12/2020	50,00	0,00	50,00	5.827,36	0,00	5.827,36	0,00	99,15		
<b>Totais do Programa 001:</b>												50,00	0,00	50,00	5.827,36	0,00	5.827,36	0,00	99,15		
01	002	Escolas Básicas																			
01	002	2005/6		Auxílios Económicos	02 040301	O				01/2009	12/2023	10,00	4.000,00	4.010,00	27.427,64	0,00	27.427,64	0,00	87,24		
01	002	2007/5002		Prémios Escolares	02 020115	O				01/2009	12/2023	800,00	6.000,00	6.800,00	8.624,09	768,50	9.392,59	96,06	60,90		
<b>Totais do Programa 002:</b>												810,00	10.000,00	10.810,00	36.051,73	768,50	36.820,23	94,88	78,57		
01	003	Ensino Técnico Profissional																			
01	003	2005/139		Escola Profissional											0,00						
01	003	2005/139	1	Aquisição de material	02 020121	O				01/2010	12/2020	10,00	4.000,00	4.010,00	0,00	0,00	0,00	0,00	0,00		
01	003	2005/139	2	Aquisição de serviços	02 020209	O				01/2010	12/2020	1.427,00	40.000,00	41.427,00	2.271,37	1.418,19	3.689,56	99,38	8,44		
01	003	2005/139	3	Transportes	02 020210	O				01/2010	12/2020	10,00	8.000,00	8.010,00	25.798,14	0,00	25.798,14	0,00	76,31		
<b>Totais do Programa 003:</b>												1.447,00	52.000,00	53.447,00	28.069,51	1.418,19	29.487,70	98,01	36,17		
01	005	Universidade Sénior																			
01	005	2018/3		Apoio Financeiro - Transferências Correntes	02 040701	O				01/2018	12/2020	12.010,00	72.000,00	84.010,00	39.000,00	10.500,00	49.500,00	87,43	40,24		
01	005	2018/5		Apoio Financeiro - Transferências de Capital	02 080701	O				01/2018	12/2020	10,00	8.000,00	8.010,00	0,00	0,00	0,00	0,00	0,00		
<b>Totais do Programa 005:</b>												12.020,00	80.000,00	92.020,00	39.000,00	10.500,00	49.500,00	87,35	37,78		
01	007	Transportes																			
01	007	2005/146		Transportes Escolares	02 020210	O				01/2009	12/2023	58.340,00	280.000,00	338.340,00	869.927,10	49.389,95	919.317,05	84,66	76,09		
01	007	2009/5006		Conservação e Reparação de Equipamento de transporte	02 020203	O				01/2010	12/2023	5.230,00	40.000,00	45.230,00	50.260,74	3.835,47	54.096,21	73,34	56,65		
<b>Totais do Programa 007:</b>												63.570,00	320.000,00	383.570,00	920.187,84	53.225,42	973.413,26	83,73	74,66		
01	008	Contrato Interadministrativo Educação																			
01	008	2016/9		Despesas funcionamento											0,00						
01	008	2016/9	1	Encargos das instalações	02 020201	O				01/2016	12/2023	11.640,00	60.000,00	71.640,00	50.815,86	6.344,68	57.160,54	54,51	46,68		
01	008	2016/9	2	Limpeza e Higiene	02 020104	O				01/2016	12/2023	14.760,00	60.000,00	74.760,00	12.538,21	12.791,99	25.330,20	86,67	29,02		
01	008	2016/9	3	Comunicações	02 020209	O				01/2016	12/2023	540,00	4.000,00	4.540,00	101,48	0,00	101,48	0,00	2,19		
01	008	2016/9	4	Assistência Técnica	02 020219	O				01/2016	12/2023	1.260,00	12.000,00	13.260,00	6.123,85	1.254,60	7.378,45	99,57	38,06		
01	008	2016/9	5	Conservação de Bens	02 020203	O				01/2016	12/2023	4.711,00	12.000,00	16.711,00	13.404,80	4.708,97	18.113,77	99,96	60,15		
01	008	2016/9	6	Material de escritório	02 020108	O				01/2016	12/2023	2.700,00	16.000,00	18.700,00	6.898,97	2.388,24	9.287,21	88,45	36,28		
01	008	2016/9	7	Outros bens	02 020121	O				01/2016	12/2023	15.100,00	80.000,00	95.100,00	13.299,23	12.847,81	26.147,04	85,08	24,12		
01	008	2016/9	8	Transportes-Outras Despesas	02 020210	O				01/2016	12/2023	640,00	20.000,00	20.640,00	846,80	635,00	1.481,80	99,22	6,90		
01	008	2016/9	9	Livros e documentação técnica	02 020118	O				01/2016	12/2023	10,00	4.000,00	4.010,00	0,00	0,00	0,00	0,00	0,00		
01	008	2016/9	10	Material de educação, cultura e recreio	02 020120	O				01/2016	12/2023	690,00	4.000,00	4.690,00	1.109,50	270,81	1.380,31	39,25	23,80		
01	008	2016/9	11	Outros Serviços	02 020225	O				01/2017	12/2023	10.974,00	60.000,00	70.974,00	17.713,32	7.171,05	24.884,37	65,35	28,06		

# Execução Anual das Atividades mais Relevantes

## Município do Crato

Ano: 2021

(unidade: €)

(designação da autarquia local)

Obj.	Prog.	Projeto		Designação	Código Classificação Orçamental	Forma de Realiz.	Fonte Financiamento (%)				Datas (Mês/Ano)		Montante Previsto			Montante executado			Nível de Execução Anual (%)	Nível de Execução Global (%)
		Ano / Nº	Ação				RP	RG	UE	EM	Início	Fim	Ano	Anos seguintes	Total	Anos Anteriores	Ano	Total		
01				Educação																
01	008			Contrato Interadministrativo Educação						01/2016	12/2020	3.685,00	20.000,00	23.685,00	99.873,80	3.684,03	103.557,83	99,97	83,81	
01	008	2016/5002		EBI/JI Professora Ana Maria Ferreira Gordo	02	040301														
Totais do Programa 008:												66.710,00	352.000,00	418.710,00	222.725,82	52.097,18	274.823,00	78,10	42,84	
01	009			Combate ao abandono e insucesso escolar																
01	009	2018/2		Planos Integrados e Inovadores de Combate ao Insucesso Escolar											0,00					
01	009	2018/2	1	Equipa Multidisciplinar - Intervenção Psicossocial e Psicoeducativa - Apoio Técnico à Gestão											0,00					
01	009	2018/2	1/1	Encargos com o pessoal afeto à operação	02	01010601				01/2018	12/2021	28.000,00	0,00	28.000,00	113.330,27	25.015,23	138.345,50	89,34	97,89	
01	009	2018/2	1/2	Deslocações e Estadias	02	020213				01/2018	12/2020	800,00	0,00	800,00	0,00	800,00	800,00	100,00	100,00	
01	009	2018/2	1/4	Encargos com a promoção de encontros e seminários	02	020225				01/2019	12/2020	5,00	0,00	5,00	1.845,00	0,00	1.845,00	0,00	99,73	
01	009	2018/2	2	+ Sucesso Escolar: Plataforma de Aprendizagem, Colaboração e Partilha											0,00					
01	009	2018/2	2/2	Encargos diretos com a preparação, desenvolvimento, acompanhamento e avaliação da operação	02	020220				01/2018	12/2020	6.340,00	0,00	6.340,00	13.411,91	0,00	13.411,91	0,00	67,90	
01	009	2018/2	3	Observatório Municipal da Educação											0,00					
01	009	2018/2	3/1	Encargos diretos com a preparação desenvolvimento, acompanhamento e avaliação da operação	02	020225				01/2018	12/2020	32.033,00	0,00	32.033,00	17.017,05	0,00	17.017,05	0,00	34,69	
01	009	2018/2	4	Projeto Musical PlusBand											0,00					
01	009	2018/2	4/2	Formador de Música	02	010107				01/2020	12/2021	8.000,00	0,00	8.000,00	0,00	885,00	885,00	11,06	11,06	
01	009	2018/2	5	Actividades Lúdicas e de Desenvolvimento											0,00					
01	009	2018/2	5/2	Encargos com pessoal afeto à operação	02	010107				01/2020	12/2021	10,00	0,00	10,00	0,00	0,00	0,00	0,00	0,00	
Totais do Programa 009:												75.188,00	0,00	75.188,00	145.604,23	26.700,23	172.304,46	35,51	78,04	
01	010			Decreto - Lei 21/2019 de 30 de janeiro - Novas Co																
01	010	2020/51		Refeitório											0,00					
01	010	2020/51	1	Alimentação - Géneros para confeccionar	02	020106				01/2020	12/2023	61.753,00	280.000,00	341.753,00	14.770,36	41.247,53	56.017,89	66,79	15,71	
Totais do Programa 010:												61.753,00	280.000,00	341.753,00	14.770,36	41.247,53	56.017,89	66,79	15,71	
Totais do Objetivo 01:												281.548,00	1.094.000,00	1.375.548,00	1.412.236,85	185.957,05	1.598.193,90	66,05	57,33	

# Execução Anual das Atividades mais Relevantes

## Município do Crato

(designação da autarquia local)

Ano: 2021  
(unidade: €)

Obj.	Prog	Projeto		Designação	Código Classificação Orçamental	Forma de Realiz.	Fonte Financiamento (%)				Datas (Mês/Ano)		Montante Previsto			Montante executado			Nível Execução Anual (%)	Nível Execução Global (%)	
		Ano / Nº	Ação				RP	RG	UE	EM	Início	Fim	Ano	Anos seguintes	Total	Anos Anteriores	Ano	Total			
02				Cultura, Desporto e Tempos Livres																	
02	001			Cultura																	
02	001	2005/13		Museu Municipal do Crato																	
02	001	2005/13	6	Org. Exposições Feiras Colóquios Animação Teatro (Festival) e Cinema	02	020216						01/2010	12/2023	5.391,00	32.000,00	37.391,00	19.703,37	5.390,50	25.093,87	99,99	43,95
02	001	2005/13	7	Ações de Marketing/Circuitos Turístico-Culturais	02	020217						01/2010	12/2023	388,00	40.000,00	40.388,00	19.522,44	0,00	19.522,44	0,00	32,59
02	001	2005/13	10	Protocolos Institucionais	02	040701						01/2010	12/2020	50,00	0,00	50,00	32.424,00	0,00	32.424,00	0,00	99,85
02	001	2005/14		Biblioteca																	
02	001	2005/14	2	Publicações (Livros, Postais, Guias, Rev. Boletins, Agenda Cultural, etc.)	02	020120						01/2008	12/2023	1.600,00	8.000,00	9.600,00	43.017,75	1.170,80	44.188,55	73,18	83,98
02	001	2005/14	4	Org. Exposições, Feiras, Colóquios, Animação, Teatro e Cinema	02	020216						01/2010	12/2020	10,00	6.000,00	6.010,00	211.844,43	0,00	211.844,43	0,00	97,24
02	001	2005/48		Apoio às Instituições	02	040701						01/2010	12/2020	55.710,00	160.000,00	215.710,00	577.274,73	46.450,00	623.724,73	83,38	78,66
02	001	2008/5007		Apoio às Instituições	02	080701						01/2010	12/2020	115.950,00	160.000,00	275.950,00	419.980,52	65.244,24	485.224,76	56,27	69,72
02	001	2009/5001		Certames Culturais e Animação	02	110299						01/2010	12/2020	71.001,00	160.000,00	231.001,00	323.111,10	71.000,00	394.111,10	100,00	71,12
02	001	2013/9		Comemorações de datas históricas significado Local/Nacional e ou feriados: Dia do trabalhador, Dia da Mulher, Dia Internacional da Música... Concerto de Natal/ Ano Novo	02	020216						01/2013	12/2020	10,00	20.000,00	20.010,00	58.313,81	0,00	58.313,81	0,00	74,45
02	001	2018/26		Locação de bens	02	020208						01/2018	12/2020	10,00	6.000,00	6.010,00	0,00	0,00	0,00	0,00	0,00
02	001	2018/26	2	Aquisição de Serviços	02	020225						01/2018	12/2020	5.001,00	20.000,00	25.001,00	6.460,00	0,00	6.460,00	0,00	20,53
02	001	2018/26	3	Outros bens	02	020121						01/2018	12/2020	10,00	8.000,00	8.010,00	0,00	0,00	0,00	0,00	0,00
02	001	2018/26	4	Publicidade	02	020217						01/2018	12/2020	2.000,00	8.000,00	10.000,00	0,00	0,00	0,00	0,00	0,00
02	001	2018/27		Festival Remember 80																	
02	001	2018/27	1	Publicidade	02	020217						01/2018	12/2020	100,00	0,00	100,00	3.290,25	0,00	3.290,25	0,00	97,05
02	001	2018/27	2	Vigilância e Segurança	02	020218						01/2018	12/2020	100,00	0,00	100,00	3.872,78	0,00	3.872,78	0,00	97,48
02	001	2018/27	3	Locação de bens	02	020208						01/2018	12/2020	5.600,00	0,00	5.600,00	22.550,97	0,00	22.550,97	0,00	80,11
02	001	2018/27	4	Aquisição de serviços	02	110299						01/2018	12/2020	10,00	0,00	10,00	106.703,20	0,00	106.703,20	0,00	99,99
02	001	2018/27	5	Outros bens	02	020121						01/2018	12/2020	100,00	20.000,00	20.100,00	7.279,98	0,00	7.279,98	0,00	26,59
02	001	2018/28		Festival do Acordeão																	
02	001	2018/28	1	Publicidade	02	020217						01/2018	12/2020	50,00	4.000,00	4.050,00	0,00	0,00	0,00	0,00	0,00
02	001	2018/28	2	Vigilância e Segurança	02	020218						01/2018	12/2020	50,00	4.000,00	4.050,00	0,00	0,00	0,00	0,00	0,00
02	001	2018/28	3	Locação de bens	02	020208						01/2018	12/2020	50,00	4.000,00	4.050,00	1.168,50	0,00	1.168,50	0,00	22,39
02	001	2018/28	4	Aquisição de serviços	02	020225						01/2018	12/2020	50,00	20.000,00	20.050,00	4.861,00	0,00	4.861,00	0,00	19,51
02	001	2018/28	5	Outros bens	02	020121						01/2018	12/2020	50,00	4.000,00	4.050,00	240,11	0,00	240,11	0,00	5,60
02	001	2018/29		Festival Bandas Filarmónicas																	
02	001	2018/29	1	Alimentação	02	020105						01/2018	12/2020	10,00	80.000,00	80.010,00	4.837,50	0,00	4.837,50	0,00	5,70
02	001	2018/29	2	Publicidade	02	020217						01/2018	12/2020	10,00	4.000,00	4.010,00	0,00	0,00	0,00	0,00	0,00
02	001	2018/29	3	Locação de bens	02	020208						01/2018	12/2020	10,00	12.000,00	12.010,00	0,00	0,00	0,00	0,00	0,00

# Execução Anual das Atividades mais Relevantes

## Município do Crato

Ano: 2021  
(unidade: €)

(designação da autarquia local)

Obj	Prog	Projeto		Designação	Código Classificação Orçamental	Forma de Realiz	Fonte Financiamento (%)				Datas (Mês/Ano)		Montante Previsto			Montante executado			Nível Execução Anual (%)	Nível Execução Global (%)
		Ano / Nº	Ação				RP	RG	UE	EM	Início	Fim	Ano	Anos seguintes	Total	Anos Anteriores	Ano	Total		
02				Cultura, Desporto e Tempos Livres																
02	001			Cultura																
02	001	2018/29	4	Aquisição de Serviços	02 020225	O				01/2018	12/2020	10,00	40.000,00	40.010,00	2.784,99	0,00	2.784,99	0,00	6,51	
02	001	2018/29	5	Outros bens	02 020121	O				01/2018	12/2020	10,00	20.000,00	20.010,00	3.601,12	0,00	3.601,12	0,00	15,25	
02	001	2018/30		Festival de Folclore											0,00					
02	001	2018/30	1	Alimentação	02 020105	O				01/2018	12/2020	10,00	20.000,00	20.010,00	5.687,50	0,00	5.687,50	0,00	22,13	
02	001	2018/30	2	Publicidade	02 020217	O				01/2018	12/2020	10,00	4.000,00	4.010,00	0,00	0,00	0,00	0,00	0,00	
02	001	2018/30	3	Vigilância e Segurança	02 020218	O				01/2018	12/2020	50,00	0,00	50,00	0,00	0,00	0,00	0,00	0,00	
02	001	2018/30	4	Locação de bens	02 020208	O				01/2018	12/2020	10,00	4.000,00	4.010,00	615,00	0,00	615,00	0,00	13,30	
02	001	2018/30	5	Aquisição de Serviços	02 020225	O				01/2018	12/2020	10,00	4.000,00	4.010,00	307,50	0,00	307,50	0,00	7,12	
02	001	2018/30	6	Outros Bens	02 020121	O				01/2018	12/2020	10,00	4.000,00	4.010,00	0,00	0,00	0,00	0,00	0,00	
02	001	2018/31		Festival de Coros e Grupo de Cantares											0,00					
02	001	2018/31	1	Alimentação	02 020105	O				01/2018	12/2020	10,00	20.000,00	20.010,00	0,00	0,00	0,00	0,00	0,00	
02	001	2018/31	2	Publicidade	02 020217	O				01/2018	12/2020	10,00	4.000,00	4.010,00	0,00	0,00	0,00	0,00	0,00	
02	001	2018/31	3	Vigilância e Segurança	02 020218	O				01/2018	12/2020	50,00	0,00	50,00	0,00	0,00	0,00	0,00	0,00	
02	001	2018/31	4	Locação de Bens	02 020121	O				01/2018	12/2020	10,00	8.000,00	8.010,00	0,00	0,00	0,00	0,00	0,00	
02	001	2018/31	5	Aquisição de Serviços	02 020225	O				01/2018	12/2020	10,00	4.000,00	4.010,00	0,00	0,00	0,00	0,00	0,00	
02	001	2018/31	6	Outros Bens	02 020121	O				01/2018	12/2020	10,00	4.000,00	4.010,00	0,00	0,00	0,00	0,00	0,00	
02	001	2018/32		Semana Santa											0,00					
02	001	2018/32	1	Publicidade	02 020217	O				01/2018	12/2020	100,00	20.000,00	20.100,00	2.549,81	0,00	2.549,81	0,00	11,26	
02	001	2018/32	2	Locação de Bens	02 020208	O				01/2018	12/2020	100,00	20.000,00	20.100,00	0,00	0,00	0,00	0,00	0,00	
02	001	2018/32	3	Aquisição de Serviços	02 020225	O				01/2018	12/2020	100,00	40.000,00	40.100,00	7.999,99	0,00	7.999,99	0,00	16,63	
02	001	2018/32	4	Outros Bens	02 020121	O				01/2018	12/2020	100,00	20.000,00	20.100,00	96,95	0,00	96,95	0,00	0,48	
02	001	2018/33		Comemorações do 25 de Abril											0,00					
02	001	2018/33	1	Prémios, condecorações e ofertas	02 020115	O				01/2018	12/2020	4.300,00	40.000,00	44.300,00	642,85	4.259,95	4.902,80	99,07	10,91	
02	001	2018/33	2	Alimentação	02 020105	O				01/2018	12/2020	10,00	20.000,00	20.010,00	3.397,00	0,00	3.397,00	0,00	14,51	
02	001	2018/33	3	Publicidade	02 020217	O				01/2018	12/2020	10,00	10.000,00	10.010,00	200,00	0,00	200,00	0,00	1,96	
02	001	2018/33	4	Locação de Bens	02 020208	O				01/2018	12/2020	10,00	20.000,00	20.010,00	0,00	0,00	0,00	0,00	0,00	
02	001	2018/33	5	Aquisição de Serviços	02 020225	O				01/2018	12/2020	6.280,00	120.000,00	126.280,00	2.545,00	6.273,00	8.818,00	99,89	6,84	
02	001	2018/33	6	Outros Bens	02 020121	O				01/2018	12/2020	10,00	20.000,00	20.010,00	1.336,10	0,00	1.336,10	0,00	6,26	
02	001	2018/33	7	Vigilância e Segurança	02 020218	O				01/2019	12/2020	113,00	8.000,00	8.113,00	0,00	112,27	112,27	99,35	1,38	
02	001	2018/43		Feira do Livro											0,00					
02	001	2018/43	1	Alimentação	02 020105	O				01/2018	12/2020	10,00	4.000,00	4.010,00	483,96	0,00	483,96	0,00	10,77	
02	001	2018/43	2	Locação de Bens	02 020208	O				01/2018	12/2020	10,00	12.000,00	12.010,00	2.214,00	0,00	2.214,00	0,00	15,57	
02	001	2018/43	3	Aquisição de Serviços	02 020225	O				01/2018	12/2020	10,00	4.000,00	4.010,00	1.888,57	0,00	1.888,57	0,00	32,02	



# Execução Anual das Atividades mais Relevantes

## Município do Crato

Ano: 2021

(unidade: €)

Obj.	Prog.	Projeto		Designação	Código Classificação Orçamental	Forma de Realiz.	Fonte Financiamento (%)				Datas (Mês/Ano)		Montante Previsto			Montante executado			Nível Execução Anual (%)	Nível Execução Global (%)
		Ano / Nº	Ação				RP	RG	UE	EM	Início	Fim	Ano	Anos seguintes	Total	Anos Anteriores	Ano	Total		
02				Cultura, Desporto e Tempos Livres																
02	001			Cultura																
02	001	2018/43	4	Outros Bens	02 020121	O				01/2018	12/2020	10,00	4.000,00	4.010,00	168,71	0,00	168,71	0,00	4,04	
Totais do Programa 001:												274.714,00	1.278.000,00	1.552.714,00	1.902.975,49	199.900,76	2.102.876,25	72,77	60,85	
02	002			Desporto e Tempos Livres																
02	002	2005/18		Certames, Feiras, Manif. Desp. e Animação	02 110299	O				01/2010	12/2020	20.949,00	40.000,00	60.949,00	602.445,84	20.943,52	623.389,36	99,97	93,97	
02	002	2005/19		Passeio Todo-o-Terreno											0,00					
02	002	2005/19	1	Prémios, condecorações e ofertas	02 020115	O				01/2018	12/2020	0,00	0,00	0,00	4.876,95	0,00	4.876,95	0,00	100,00	
02	002	2005/19	2	Alimentação	02 020105	O				01/2018	12/2020	0,00	0,00	0,00	12.602,50	0,00	12.602,50	0,00	100,00	
02	002	2005/19	3	Publicidade	02 020217	O				01/2018	12/2020	0,00	0,00	0,00	0,00	0,00	0,00	0,00	0,00	
02	002	2005/19	4	Vigilância e segurança	02 020218	O				01/2018	12/2020	0,00	0,00	0,00	781,00	0,00	781,00	0,00	100,00	
02	002	2005/19	5	Locação de bens	02 020208	O				01/2018	12/2020	0,00	0,00	0,00	3.300,00	0,00	3.300,00	0,00	100,00	
02	002	2005/19	6	Aquisição de serviços	02 020225	O				01/2018	12/2020	0,00	0,00	0,00	1.217,70	0,00	1.217,70	0,00	100,00	
02	002	2005/19	7	Outros bens	02 020121	O				01/2018	12/2020	0,00	0,00	0,00	796,79	0,00	796,79	0,00	100,00	
02	002	2005/20		Apoio às Instituições	02 040701	O				01/2009	12/2020	112.555,00	200.000,00	312.555,00	1.855.833,84	72.208,52	1.928.042,36	64,15	88,92	
02	002	2009/1		Piscinas Municipais											0,00					
02	002	2009/1	1	Aquisição de Produtos Químicos	02 020109	O				01/2010	12/2020	17.360,00	100.000,00	117.360,00	271.623,43	14.947,34	286.570,77	86,10	73,67	
02	002	2009/1	2	Conservação e Reparação	02 020203	O				01/2010	12/2020	18.854,00	80.000,00	98.854,00	63.571,48	9.693,74	73.265,22	51,41	45,11	
02	002	2009/5002		Apoio às Instituições	02 080701	O				01/2010	12/2020	10,00	40.000,00	40.010,00	47.183,17	0,00	47.183,17	0,00	54,11	
02	002	2018/6		Festa de Natal dos trabalhadores e colaboradores do Município											0,00					
02	002	2018/6	1	Prémios, condecorações e ofertas	02 020115	O				01/2018	12/2020	15.000,00	20.000,00	35.000,00	9.945,66	3.192,64	13.138,30	21,28	29,23	
02	002	2018/6	2	Alimentação	02 020105	O				01/2018	12/2020	10,00	60.000,00	60.010,00	10.830,00	0,00	10.830,00	0,00	15,29	
02	002	2018/6	3	Locação de outros bens	02 020208	O				01/2018	12/2020	10,00	12.000,00	12.010,00	3.997,00	0,00	3.997,00	0,00	24,97	
02	002	2018/6	4	Aquisição de Serviços	02 020225	O				01/2018	12/2020	10,00	20.000,00	20.010,00	4.682,50	0,00	4.682,50	0,00	18,96	
02	002	2018/14		Gabinete de apoio ao Associativismo											0,00					
02	002	2018/14	2	Outros bens	02 020121	O				01/2018	12/2020	10,00	4.000,00	4.010,00	0,00	0,00	0,00	0,00	0,00	0,00
02	002	2018/34		Caminhada da Primavera											0,00					
02	002	2018/34	1	Prémios, condecorações e ofertas	02 020115	O				01/2018	12/2020	10,00	2.000,00	2.010,00	194,83	0,00	194,83	0,00	8,84	
02	002	2018/34	2	Alimentação	02 020105	O				01/2018	12/2020	1,00	400,00	401,00	0,00	0,00	0,00	0,00	0,00	
02	002	2018/34	3	Outros Bens	02 020121	O				01/2018	12/2020	1,00	600,00	601,00	50,00	0,00	50,00	0,00	7,68	
02	002	2018/35		Férias Desportivas da Páscoa											0,00					
02	002	2018/35	1	Prémios, condecorações e ofertas	02 020115	O				01/2018	12/2020	10,00	1.600,00	1.610,00	538,37	0,00	538,37	0,00	25,06	
02	002	2018/35	2	Alimentação	02 040301	O				01/2018	12/2020	10,00	4.000,00	4.010,00	1.510,20	0,00	1.510,20	0,00	27,36	
02	002	2018/35	3	Outros Bens	02 020121	O				01/2018	12/2020	10,00	800,00	810,00	0,00	0,00	0,00	0,00	0,00	
02	002	2018/36		Open Ténis do Município do Crato											0,00					

# Execução Anual das Atividades mais Relevantes

## Município do Crato

(designação da autarquia local)

Ano: 2021

Unidade: €

Obj	Prog	Projeto		Designação	Código Classificação Orçamental	Forma de Realiz	Fonte Financiamento (%)				Datas (Mês/Ano)		Montante Previsto			Montante executado			Nível Execução Anual (%)	Nível Execução Global (%)	
		Ano / Nº	Ação				RP	RG	UE	EM	Início	Fim	Ano	Anos seguintes	Total	Anos Anteriores	Ano	Total			
02				Cultura, Desporto e Tempos Livres																	
02	002			Desporto e Tempos Livres																	
02	002	2018/36	1	Prémios, condecorações e ofertas	02 020115	O					01/2018	12/2020	1,00	400,00	401,00	30,87	0,00	30,87	0,00	7,15	
02	002	2018/36	2	Outros bens	02 020121	O					01/2018	12/2020	1,00	1.200,00	1.201,00	0,00	0,00	0,00	0,00	0,00	
02	002	2018/38		P'los Caminhos do Crato												0,00					
02	002	2018/38	1	Prémios, condecorações e ofertas	02 020115	O					01/2018	12/2020	50,00	200,00	250,00	0,00	0,00	0,00	0,00	0,00	
02	002	2018/38	2	Alimentação	02 020105	O					01/2018	12/2020	50,00	150,00	200,00	0,00	0,00	0,00	0,00	0,00	
02	002	2018/38	3	Outros Bens	02 020121	O					01/2018	12/2020	50,00	0,00	50,00	0,00	0,00	0,00	0,00	0,00	
02	002	2018/39		Férias Desportivas de Verão												0,00					
02	002	2018/39	1	Prémios, condecorações e ofertas	02 020115	O					01/2018	12/2020	10,00	0,00	10,00	608,85	0,00	608,85	0,00	98,38	
02	002	2018/39	2	Alimentação	02 040301	O					01/2018	12/2020	10,00	7.200,00	7.210,00	2.727,58	0,00	2.727,58	0,00	27,45	
02	002	2018/39	3	Outros bens	02 020121	O					01/2018	12/2020	50,00	200,00	250,00	0,00	0,00	0,00	0,00	0,00	
02	002	2018/41		Dia Mundial do Coração												0,00					
02	002	2018/41	1	Prémios, condecorações e ofertas	02 020115	O					01/2018	12/2020	1,00	1.000,00	1.001,00	0,00	0,00	0,00	0,00	0,00	
02	002	2018/41	2	Outros Bens	02 020121	O					01/2018	12/2020	1,00	400,00	401,00	0,00	0,00	0,00	0,00	0,00	
02	002	2018/42		Corrida e Caminhada de São Silvestre												0,00					
02	002	2018/42	1	Prémios, condecorações e ofertas	02 020115	O					01/2018	12/2020	1,00	14.000,00	14.001,00	5.445,91	0,00	5.445,91	0,00	28,00	
02	002	2018/42	2	Alimentação	02 020105	O					01/2018	12/2020	1,00	2.000,00	2.001,00	500,00	0,00	500,00	0,00	19,99	
02	002	2018/42	3	Vigilância e Segurança	02 020218	O					01/2018	12/2020	10,00	4.000,00	4.010,00	1.277,49	0,00	1.277,49	0,00	24,16	
02	002	2018/42	4	Outros Bens	02 020121	O					01/2018	12/2020	10,00	4.000,00	4.010,00	418,20	0,00	418,20	0,00	9,44	
02	002	2019/5		Torneio de Futebol de Formação	02 06020305	O					01/2019	12/2020	10,00	100.000,00	100.010,00	14.064,25	0,00	14.064,25	0,00	12,33	
02	002	2019/6		Torneio de Andebol de Formação	02 06020305	O					01/2019	12/2020	17,00	40.000,00	40.017,00	0,00	0,00	0,00	0,00	0,00	
													Totais do Programa 002:	185.083,00	760.150,00	945.233,00	2.921.054,41	120.985,76	3.042.040,17	65,37	78,68
													Totais do Objetivo 02:	459.797,00	2.038.150,00	2.497.947,00	4.824.029,90	320.886,52	5.144.916,42	69,79	70,27

# Execução Anual das Atividades mais Relevantes

## Município do Crato

(designação da autarquia local)

Ano: 2021

Unidade: €

Obj	Prog	Projeto		Designação	Código Classificação Orçamental	Formal de Realiz.	Fonte Financiamento (%)				Datas (Mês/Ano)		Montante Previsto			Montante executado			Nível Execução Anual (%)	Nível Execução Global (%)	
		Ano / Nº	Ação				RP	RG	UE	EM	Início	Fim	Ano	Anos seguintes	Total	Anos Anteriores	Ano	Total			
03				Acção Social																	
03	003			Programas de Acção Social																	
03	003	2011/5002		Dinâmica Jovem	02 050803	O				01/2011	12/2023	83.332,00	200.000,00	283.332,00	543.354,38	81.922,00	625.276,38	98,31	75,64		
03	003	2014/5		Apoio a Estratos Sociais Desfavorecidos											0,00						
03	003	2014/5	1	Deficiência e Incapacidade	02 040802	O				01/2014	12/2023	500,00	8.000,00	8.500,00	4.083,68	116,97	4.200,65	23,39	33,38		
03	003	2014/5	2	Habituação											0,00						
03	003	2014/5	2/1	Aquisição de materiais	02 020121	O				01/2015	12/2023	350,00	20.000,00	20.350,00	67,28	343,10	410,38	98,03	2,01		
03	003	2014/5	2/2	Aquisição de serviços	02 020225	O				01/2015	12/2023	4.860,00	20.000,00	24.860,00	3.191,69	528,90	3.720,59	10,88	13,26		
03	003	2014/5	3	Auxílios Financeiros ao Ensino Superior	02 040802	O				01/2014	12/2023	1.750,00	40.000,00	41.750,00	10.058,79	1.743,00	11.801,79	99,60	22,78		
03	003	2014/5	4	Programa de Ocupação Solidária	02 050803	O				05/2021	12/2021	8.000,00	0,00	8.000,00	0,00	6.070,93	6.070,93	75,89	0,00		
03	003	2018/4		Protocolos com IPSS	02 040701	O				01/2018	12/2021	92.666,00	400.000,00	492.666,00	112.605,00	92.665,00	205.270,00	100,00	33,91		
03	003	2018/11		Lojas Sociais											0,00						
03	003	2018/11	3	Outros bens	02 020121	O				01/2018	12/2023	1,00	0,00	1,00	0,00	0,00	0,00	0,00	0,00		
03	003	2018/12		Balcão Único											0,00						
03	003	2018/12	2	Outros bens	02 020108	O				01/2018	12/2023	10,00	0,00	10,00	0,00	0,00	0,00	0,00	0,00		
Totais do Programa 003:												191.469,00	688.000,00	879.469,00	673.360,82	183.389,90	856.750,72	95,78	55,17		
03	004			Terceira Idade																	
03	004	2005/25		Apoio às Instituições de Assistência	02 040701	O				01/2010	12/2020	101.401,00	400.000,00	501.401,00	305.007,20	101.400,00	406.407,20	100,00	50,40		
03	004	2006/2		Apoio às Instituições de Assistência	02 080701	O				01/2010	12/2020	6.970,00	0,00	6.970,00	33.025,82	6.845,00	39.870,82	98,21	99,69		
Totais do Programa 004:												108.371,00	400.000,00	508.371,00	338.033,02	108.245,00	446.278,02	99,88	52,73		
03	005			Regulamento Municipal de Apoio à Natalidade																	
03	005	2020/6		Incentivo à Natalidade	02 040802	O				01/2020	12/2023	10.598,00	48.000,00	58.598,00	8.000,00	7.525,00	15.525,00	71,00	23,31		
Totais do Programa 005:												10.598,00	48.000,00	58.598,00	8.000,00	7.525,00	15.525,00	71,00	23,31		
03	006			CPCJ - Comissão de Proteção de Crianças e Jovens																	
03	006	2020/19		Formação	02 020215	O				01/2020	12/2023	1,00	4.000,00	4.001,00	0,00	0,00	0,00	0,00	0,00		
03	006	2020/20		Livros e Documentação técnica	02 020118	O				01/2020	12/2023	1,00	2.000,00	2.001,00	0,00	0,00	0,00	0,00	0,00		
03	006	2020/21		Aquisição de serviços	02 020225	O				01/2020	12/2023	1,00	4.000,00	4.001,00	81,02	0,00	81,02	0,00	1,98		
03	006	2020/22		Aquisição de bens	02 020121	O				01/2020	12/2023	312,00	2.000,00	2.312,00	21,00	135,00	156,00	43,27	6,69		
Totais do Programa 006:												315,00	12.000,00	12.315,00	102,02	135,00	237,02	42,86	1,91		
03	007			Regulamento Municipal Crato por Tudo																	
03	007	2021/1		Cartão Municipal Jovem											0,00						
03	007	2021/1	1	Incentivo à Habitação	02 080802	O				01/2021	12/2021	10,00	20.000,00	20.010,00	0,00	0,00	0,00	0,00	0,00		
03	007	2021/2		Cartão Municipal Eu Sou Crato	02 080802	O				01/2021	12/2021	1,00	0,00	1,00	0,00	0,00	0,00	0,00	0,00		
03	007	2021/3		Cartão Municipal do Idoso											0,00						
03	007	2021/3	1	Apoio na Comparticipação despesas com medicamentos	02 040802	O				01/2021	12/2021	16.149,00	80.000,00	96.149,00	0,00	15.980,00	15.980,00	98,95	0,00		

# Execução Anual das Atividades mais Relevantes



## Município do Crato

(designação da autarquia local)

Ano: 2021

Unidade: 21

Obj.	Prog	Projeto		Designação	Código Classificação Orçamental	Forma de Realiz.	Fonte Financiamento (%)				Datas (Mês/Ano)		Montante Previsto			Montante executado			Nível Execução Anual (%)	Nível Execução Global (%)
		Ano / Nº	Ação				RP	RG	UE	EM	Início	Fim	Ano	Anos seguintes	Total	Anos Anteriores	Ano	Total		
03				Acção Social																
03	007			Regulamento Municipal Crato por Tudo																
03	007	2021/3	2	Convívios Seniores	02 06020305	O					01/2021	12/2021	1,00	200.000,00	200.001,00	0,00	0,00	0,00	0,00	0,00
Totais do Programa 007:													16.161,00	300.000,00	316.161,00	0,00	15.980,00	15.980,00	98,88	5,05
03	008			Programa Emprego Apoiado em Mercado Aberto																
03	008	2021/4		Contrato Programa	02 040802	O					01/2021	12/2021	17.689,00	60.000,00	77.689,00	0,00	16.527,18	16.527,18	93,43	0,00
Totais do Programa 008:													17.689,00	60.000,00	77.689,00	0,00	16.527,18	16.527,18	93,43	21,27
Totais do Objetivo 03:													344.603,00	1.508.000,00	1.852.603,00	1.019.495,86	331.802,08	1.351.297,94	96,29	47,05

# Execução Anual das Atividades mais Relevantes

## Município do Crato



 Ano: 2021  
 Unidade:

(designação da autarquia local)

Obj.	Prog.	Projeto		Designação	Código Classificação Orçamental	Forma de Realiz.	Fonte Financiamento (%)				Datas (Mês/Ano)		Montante Previsto			Montante executado			Nível Execução Anual (%)	Nível Execução Global (%)		
		Ano / Nº	Ação				RP	RG	UE	EM	Início	Fim	Ano	Anos seguintes	Total	Anos Anteriores	Ano	Total				
04				Saúde																		
04	001			Saúde																		
04	001	2009/5005		Apoio a Instituições Humanitárias	02 040701	O					01/2011	12/2020	5.151,00	20.000,00	25.151,00	26.580,00	3.950,00	30.530,00	76,68	59,02		
04	001	2017/5004		Centro de Saúde do Crato	02 080701	O					07/2017	12/2020	4.500,00	0,00	4.500,00	58.783,08	4.490,14	63.273,22	99,78	99,98		
04	001	2018/16		Extensão/Centro de Saúde de Gáfete	02 080701	E					01/2018	12/2020	17.710,00	0,00	17.710,00	0,00	0,00	0,00	0,00	0,00		
													Totais do Programa 001:		27.361,00	20.000,00	47.361,00	85.363,08	8.440,14	93.803,22	30,85	70,68
													Totais do Objetivo 04:		27.361,00	20.000,00	47.361,00	85.363,08	8.440,14	93.803,22	30,85	70,68

# Execução Anual das Atividades mais Relevantes

## Município do Crato

Ano: 2021  
 Unidade: 1

(designação da autarquia local)

Obj	Prog	Projeto		Designação	Código Classificação Orçamental	Forma de Realiz	Fonte Financiamento (%)				Datas (Mês/Ano)		Montante Previsto			Montante executado			Nível Execução Anual (%)	Nível Execução Global (%)	
		Ano / Nº	Ação				RP	RG	UE	EM	Início	Fim	Ano	Anos seguintes	Total	Anos Anteriores	Ano	Total			
05				Habitação e Urbanismo																	
05	001			Habitação																	
05	001	2020/29		Conservação e Reparação	02	020203	O				01/2020	12/2023	10,00	20.000,00	20.010,00	219,14	0,00	219,14	0,00	1,08	
Totais do Programa 001:													10,00	20.000,00	20.010,00	219,14	0,00	219,14	0,00	1,08	
05	003			Urbanização																	
05	003	2020/35		Programa de Requalificação Urbana do Concelho do Crato												0,00					
05	003	2020/35	3	Projetos	02	020214	O				01/2020	12/2021	6.089,00	80.000,00	86.089,00	0,00	6.088,50	6.088,50	99,99	7,07	
Totais do Programa 003:													6.089,00	80.000,00	86.089,00	0,00	6.088,50	6.088,50	99,99	7,07	
Totais do Objetivo 05:													6.099,00	100.000,00	106.099,00	219,14	6.088,50	6.307,64	99,83	5,93	



# Execução Anual das Atividades mais Relevantes

## Município do Crato

Ano: 2021  
Unidade: 1

(designação da autarquia local)

Obj.	Prog	Projeto		Designação	Código Classificação Orçamental	Forma de Realiz.	Fonte Financiamento (%)				Datas (Mês/Ano)		Montante Previsto			Montante executado			Nível Execução Anual (%)	Nível Execução Global (%)		
		Ano / Nº	Ação				RP	RG	UE	EM	Início	Fim	Ano	Anos seguintes	Total	Anos Anteriores	Ano	Total				
06				Saneamento e Salubridade																		
06	001			Rede de Esgotos e Águas Pluviais																		
06	001	2007/5007		Tratamento de Águas Residuais	02	020220	O				01/2008	12/2020	250.000,00	0,00	250.000,00	1.750.501,42	224.137,00	1.974.638,42	89,65	98,71		
Totais do Programa 001:													250.000,00	0,00	250.000,00	1.750.501,42	224.137,00	1.974.638,42	89,65	98,71		
06	002			Resíduos Sólidos																		
06	002	2003/82		Resíduos Sólidos - Acções Especiais												0,00						
06	002	2003/82	2	Tratamento de Resíduos	02	020220	O				01/2008	12/2020	170.000,00	0,00	170.000,00	1.523.501,86	134.180,43	1.657.682,29	78,93	97,88		
06	002	2003/82	3	Lavagem de Contentores	02	020225	O				01/2010	12/2023	32.818,00	160.000,00	192.818,00	7.846,79	18.186,23	26.033,02	55,42	12,97		
Totais do Programa 002:													202.818,00	160.000,00	362.818,00	1.531.348,65	152.366,66	1.683.715,31	75,12	88,89		
Totais do Objetivo 06:													452.818,00	160.000,00	612.818,00	3.281.850,07	376.503,66	3.658.353,73	83,15	93,93		

# Execução Anual das Atividades mais Relevantes

## Município do Crato

(designação da autarquia local)

Obj.	Prog	Projeto		Designação	Código Classificação Orçamental	Forma de Realiz.	Fonte Financiamento (%)				Datas (Mês/Ano)		Montante Previsto			Montante executado			Nível Execução Anual (%)	Nível Execução Global (%)	
		Ano / N°	Ação				RP	RG	UE	EM	Início	Fim	Ano	Anos seguintes	Total	Anos Anteriores	Ano	Total			
07				Proteção Civil																	
07	001			Bombeiros																	
07	001	2009/5003		Transferências Correntes	02 040701	O				01/2010	12/2020	72.265,00	360.000,00	432.265,00	655.589,64	72.264,54	727.854,18	100,00	66,91		
07	001	2009/5004		Transferências de Capital	02 080701	O				01/2011	12/2020	35.000,00	200.000,00	235.000,00	255.370,50	30.000,00	285.370,50	85,71	58,19		
07	001	2018/48		Equipas de Intervenção Permanente	02 040701	O				01/2018	12/2022	35.126,00	75.000,00	110.126,00	16.792,66	34.830,18	51.622,84	99,16	40,67		
<b>Totais do Programa 001:</b>												<b>142.391,00</b>	<b>635.000,00</b>	<b>777.391,00</b>	<b>927.752,80</b>	<b>137.094,72</b>	<b>1.064.847,52</b>	<b>96,28</b>	<b>62,45</b>		
07	003			SMPC - Serviço Municipal Protecção Civil																	
07	003	2020/33		Prevenção											0,00						
07	003	2020/33	1	Demolições e reparações de prédios em risco público	02 020225	O				01/2020	12/2020	17.818,00	0,00	17.818,00	0,00	17.808,00	17.808,00	99,94	99,94		
07	003	2020/33	2	Calamidades	02 110299	O				01/2020	12/2020	145.613,00	50.000,00	195.613,00	258.851,42	128.214,20	387.065,62	88,05	85,17		
<b>Totais do Programa 003:</b>												<b>163.431,00</b>	<b>50.000,00</b>	<b>213.431,00</b>	<b>258.851,42</b>	<b>146.022,20</b>	<b>404.873,62</b>	<b>89,35</b>	<b>85,73</b>		
<b>Totais do Objetivo 07:</b>												<b>305.822,00</b>	<b>685.000,00</b>	<b>990.822,00</b>	<b>1.186.604,22</b>	<b>283.116,92</b>	<b>1.469.721,14</b>	<b>92,58</b>	<b>67,50</b>		

# Execução Anual das Atividades mais Relevantes

## Município do Crato


  
 Ano: 2021

(designação da autarquia local)

Obj.	Prog	Projeto		Designação	Código Classificação Orçamental	Forma de Realiz.	Fonte Financiamento (%)				Datas (Mês/Ano)		Montante Previsto			Montante executado			Nível Execução Anual (%)	Nível Execução Global (%)
													Ano / Nº	Ação	Ano	Anos seguintes	Total	Anos Anteriores		
		RP	RG				UE	EM	Início	Fim										
08				Desenvolvimento Económico e Abast. Público																
08	001			Água																
08	001	2003/104		Fornecimento de Água	02 02011601	O				01/2009	12/2020	250.000,00	0,00	250.000,00	2.798.285,24	247.641,04	3.045.926,28	99,06	99,92	
08	001	2009/10		Aquisição de produtos químicos	02 020109	O				01/2010	12/2020	609,00	0,00	609,00	30.501,42	0,00	30.501,42	0,00	98,04	
08	001	2019/3		Participação Social em Empresa Intermunicipal	02 090702	O				01/2019	12/2020	48.551,00	100.000,00	148.551,00	0,00	48.551,00	48.551,00	100,00	32,68	
Totais do Programa 001:												299.160,00	100.000,00	399.160,00	2.828.786,66	296.192,04	3.124.978,70	99,01	96,81	
08	002			Energia																
08	002	2007/5003		Agência de Energia											0,00					
08	002	2007/50032		Quotização - Areanatejo	02 040701	O				01/2009	12/2023	4.940,00	15.760,00	20.700,00	47.117,30	3.926,40	51.043,70	79,48	75,27	
08	002	2017/1		Eficiência Energética em Edifícios Municipais											0,00					
08	002	2017/1	1	Edifício Sá Nogueira											0,00					
08	002	2017/1	1/2	Apoio à submissão da candidatura	02 020220	O				01/2018	12/2020	50,00	0,00	50,00	4.612,50	0,00	4.612,50	0,00	98,93	
08	002	2017/1	2	Edifício Paços do Concelho											0,00					
08	002	2017/1	2/2	Apoio à submissão da candidatura	02 020220	O				01/2018	12/2020	50,00	0,00	50,00	5.227,50	0,00	5.227,50	0,00	99,05	
08	002	2017/1	3	Edifício Pavilhão Municipal											0,00					
08	002	2017/1	3/2	Apoio à submissão da candidatura	02 020220	O				01/2018	12/2020	50,00	0,00	50,00	4.920,00	0,00	4.920,00	0,00	98,99	
08	002	2017/1	4	Palácio Portilheiro											0,00					
08	002	2017/1	4/2	Apoio à submissão da candidatura	02 020220	O				01/2018	12/2020	50,00	0,00	50,00	0,00	0,00	0,00	0,00	0,00	
08	002	2017/1	5	Habitação Social - Crato											0,00					
08	002	2017/1	5/2	Apoio à submissão da candidatura	02 020220	O				01/2018	12/2020	5.800,00	0,00	5.800,00	0,00	5.781,00	5.781,00	99,67	99,67	
08	002	2017/1	6	Habitação Social - Monte da Pedra											0,00					
08	002	2017/1	6/2	Apoio à submissão da candidatura	02 020220	O				01/2018	12/2020	1.750,00	0,00	1.750,00	0,00	1.709,70	1.709,70	97,70	97,70	
08	002	2017/1	7	Habitação Social - For da Rosa											0,00					
08	002	2017/1	7/2	Apoio à submissão da candidatura	02 020220	O				01/2018	12/2020	1.827,00	0,00	1.827,00	0,00	1.826,55	1.826,55	99,98	99,98	
08	002	2017/1	8	Piscinas Municipais de Gáfete											0,00					
08	002	2017/1	8/2	Apoio à submissão da candidatura	02 020220	O				01/2018	12/2020	50,00	0,00	50,00	0,00	0,00	0,00	0,00	0,00	
08	002	2017/1	9	Piscinas Municipais de Vale do Peso											0,00					
08	002	2017/1	9/2	Apoio à submissão da candidatura	02 020220	O				01/2018	12/2020	50,00	0,00	50,00	0,00	0,00	0,00	0,00	0,00	
08	002	2017/1	10	Biblioteca Municipal											0,00					
08	002	2017/1	10/2	Apoio à submissão da candidatura	02 020220	O				01/2018	12/2020	50,00	0,00	50,00	0,00	0,00	0,00	0,00	0,00	
08	002	2017/1	11	Museu Municipal											0,00					
08	002	2017/1	11/2	Apoio à submissão da candidatura	02 020220	O				01/2018	12/2020	50,00	0,00	50,00	0,00	0,00	0,00	0,00	0,00	
08	002	2017/1	12	Piscina Municipal Coberta											0,00					
08	002	2017/1	12/2	Apoio à submissão da candidatura	02 020220	O				01/2018	12/2020	50,00	0,00	50,00	3.690,00	0,00	3.690,00	0,00	98,66	
08	002	2017/1	13	Multiusos de Vale do Peso											0,00					

# Execução Anual das Atividades mais Relevantes

## Município do Crato


 Ano: 2021  
 (unidade: €)

(designação da autarquia local)

Obj.	Prog	Projeto		Designação	Código Classificação Orçamental	Forma de Realiz.	Fonte Financiamento (%)				Datas (Mês/Ano)		Montante Previsto			Montante executado			Nível Execução Anual (%)	Nível Execução Global (%)	
		Ano / Nº	Ação				RP	RG	UE	EM	Início	Fim	Ano	Anos seguintes	Total	Anos Anteriores	Ano	Total			
08				Desenvolvimento Económico e Abast. Público																	
08	002			Energia																	
08	002	2017/1	13/2	Apoio à submissão da candidatura	02	020220	E				01/2018	12/2020	50,00	0,00	50,00	0,00	0,00	0,00	0,00	0,00	
08	002	2017/1	14	Outros Edifícios												0,00					
08	002	2017/1	14/2	Apoio à submissão da candidatura	02	020220	O				01/2018	12/2020	50,00	0,00	50,00	3.690,00	0,00	3.690,00	0,00	98,66	
08	002	2017/1	15	Parque Aquático												0,00					
08	002	2017/1	15/2	Apoio à submissão da candidatura	02	020220	O				01/2018	12/2020	50,00	0,00	50,00	0,00	0,00	0,00	0,00		
08	002	2017/1	16	Estádio Municipal												0,00					
08	002	2017/1	16/2	Apoio à submissão da candidatura	02	020220	O				01/2018	12/2020	50,00	0,00	50,00	0,00	0,00	0,00	0,00		
08	002	2017/1	17	Escola EBI/JI Professora Ana Maria Ferreira Gordo												0,00					
08	002	2017/1	17/2	Apoio à submissão de candidatura	02	020220	O				01/2019	12/2020	50,00	0,00	50,00	0,00	0,00	0,00	0,00		
08	002	2020/1		Projetos AREANATEjo												0,00					
08	002	2020/1	2	Outros Projetos	02	040701	O				01/2020	12/2020	50,00	0,00	50,00	500,00	0,00	500,00	0,00	90,91	
													<b>Totais do Programa 002</b>	<b>15.067,00</b>	<b>15.760,00</b>	<b>30.827,00</b>	<b>69.757,30</b>	<b>13.243,65</b>	<b>83.000,95</b>	<b>87,90</b>	<b>82,52</b>
08	003			Turismo																	
08	003	2005/41		Olaria - Flor da Rosa												0,00					
08	003	2005/41	2	Protocolos Institucionais	02	020220	O				01/2008	12/2020	50,00	0,00	50,00	258.631,73	0,00	258.631,73	0,00	99,98	
08	003	2005/41	4	Promoção, Feiras, Certames	02	110299	O				01/2010	12/2020	10,00	0,00	10,00	133.879,70	0,00	133.879,70	0,00	99,99	
08	003	2009/5007		Exposições e similares	02	020216	O				01/2010	12/2020	2.500,00	10.000,00	12.500,00	49.659,71	290,02	49.949,73	11,60	80,36	
08	003	2010/2		Feira de Artesanato e Gastronomia												0,00					
08	003	2010/2	1	Alimentação	02	020105	O				01/2018	12/2020	100,00	0,00	100,00	34.890,00	0,00	34.890,00	0,00	99,71	
08	003	2010/2	2	Publicidade	02	020217	O				01/2018	12/2020	100,00	0,00	100,00	9.948,24	0,00	9.948,24	0,00	99,00	
08	003	2010/2	3	Vigilância e Segurança	02	020218	O				01/2018	12/2020	100,00	0,00	100,00	20.163,48	0,00	20.163,48	0,00	99,51	
08	003	2010/2	4	Locação de bens	02	020208	O				01/2018	12/2020	14.010,00	0,00	14.010,00	123.108,70	0,00	123.108,70	0,00	89,78	
08	003	2010/2	5	Espetáculos	02	110299	O				01/2018	12/2020	10,00	0,00	10,00	55.369,00	0,00	55.369,00	0,00	99,98	
08	003	2010/2	6	Aquisição de serviços	02	020225	O				01/2018	12/2020	100,00	0,00	100,00	35.350,36	0,00	35.350,36	0,00	99,72	
08	003	2010/2	7	Outros bens	02	020121	O				01/2018	12/2020	10,00	0,00	10,00	5.197,51	0,00	5.197,51	0,00	99,81	
08	003	2016/6		Barros Flor da Rosa												0,00					
08	003	2016/6	1	Dinamização da marca Barros Flor da Rosa	02	020217	O				01/2016	12/2020	10,00	0,00	10,00	0,00	0,00	0,00	0,00	0,00	
08	003	2016/6	2	Formação de profissionais na arte de olaria	02	020215	O				01/2016	12/2020	10,00	0,00	10,00	0,00	0,00	0,00	0,00	0,00	
08	003	2016/6	3	Estudo e desenvolvimento tecnologico e design do produto Barros de Flor da Rosa	02	020220	O				01/2016	12/2020	10,00	0,00	10,00	0,00	0,00	0,00	0,00	0,00	
08	003	2016/5003		Formação Profissionais de turismo / Animação e programas turísticos	02	020225	O				01/2016	12/2020	10,00	80.000,00	80.010,00	0,00	0,00	0,00	0,00	0,00	
08	003	2016/5004		Manutenção dos roteiros turísticos temáticos	02	020225	O				01/2016	12/2020	12.500,00	80.000,00	92.500,00	0,00	10.710,08	10.710,08	85,68	11,58	
08	003	2018/44		Festival Músicas do Mundo e Artistas de Rua												0,00					
08	003	2018/44	1	Alimentação	02	020105	O				01/2018	12/2020	9,00	0,00	9,00	0,00	0,00	0,00	0,00	0,00	

# Execução Anual das Atividades mais Relevantes

## Município do Crato


  
 Ano: 2021  
 (unidade: €)

(designação da autarquia local)

Obj.	Prog	Projeto		Designação	Código Classificação Orçamental	Forma de Realiz	Fonte Financiamento (%)				Datas (Mês/Ano)			Montante Previsto			Montante executado			Nível Execução Anual (%)	Nível Execução Global (%)	
		Ano / Nº	Ação				RP	RG	UE	EM	Início	Fim	Ano	Anos seguintes	Total	Anos Anteriores	Ano	Total				
08				Desenvolvimento Económico e Abast. Público																		
08	003			Turismo																		
08	003	2018/44	2	Publicidade	02 020217	O					01/2018	12/2020	10,00	0,00	10,00	0,00	0,00	0,00	0,00	0,00	0,00	0,00
08	003	2018/44	3	Vigilância e Segurança	02 020218	O					01/2018	12/2020	10,00	0,00	10,00	0,00	0,00	0,00	0,00	0,00	0,00	0,00
08	003	2018/44	4	Locação de Bens	02 020208	O					01/2018	12/2020	10,00	0,00	10,00	0,00	0,00	0,00	0,00	0,00	0,00	0,00
08	003	2018/44	5	Aquisição de Serviços	02 020225	O					01/2018	12/2020	10,00	0,00	10,00	0,00	0,00	0,00	0,00	0,00	0,00	0,00
08	003	2018/44	6	Outros Bens	02 020121	O					01/2018	12/2020	10,00	0,00	10,00	0,00	0,00	0,00	0,00	0,00	0,00	0,00
08	003	2018/45		Feira Medieval de Flor da Rosa																		
08	003	2018/45	1	Alimentação	02 020105	O					01/2018	12/2020	3.000,00	0,00	3.000,00	0,00	2.934,00	2.934,00	97,80	97,80	0,00	0,00
08	003	2018/45	2	Publicidade	02 020217	O					01/2018	12/2020	10,00	0,00	10,00	0,00	0,00	0,00	0,00	0,00	0,00	0,00
08	003	2018/45	3	Vigilância e Segurança	02 020218	O					01/2018	12/2020	452,00	0,00	452,00	0,00	451,42	451,42	99,87	99,87	0,00	0,00
08	003	2018/45	4	Locação de Bens	02 020208	O					01/2018	12/2020	1.670,00	0,00	1.670,00	0,00	1.660,50	1.660,50	99,43	99,43	0,00	0,00
08	003	2018/45	5	Aquisição de Serviços	02 020225	O					01/2018	12/2020	22.000,00	0,00	22.000,00	0,00	21.955,50	21.955,50	99,80	99,80	0,00	0,00
08	003	2018/45	6	Outros Bens	02 020121	O					01/2018	12/2020	20,00	0,00	20,00	0,00	19,08	19,08	95,40	95,40	0,00	0,00
<b>Totais do Programa 003:</b>													56.741,00	170.000,00	226.741,00	726.198,43	38.020,60	764.219,03	67,01	80,20		
08	004			Estab. Ind. Ligados ao Abastecimento																		
08	004	2020/36		Modernização Administrativa																		
08	004	2020/36	1	Capacitação e Modernização das Administrações e dos Serviços Públicos - SAMA - Capacitação das entidades da Administração Pública	02 020225	O					01/2020	12/2020	50.717,00	0,00	50.717,00	4.735,50	13.585,35	18.320,85	26,79	33,04	0,00	0,00
<b>Totais do Programa 004:</b>													50.717,00	0,00	50.717,00	4.735,50	13.585,35	18.320,85	26,79	33,04		
08	005			Fiscalização Sanitária																		
08	005	2005/42		Fiscalização Sanitária																		
08	005	2005/42		Fiscalização Sanitária																		
08	005	2005/42		Fiscalização Sanitária																		
<b>Totais do Programa 005:</b>													15.000,00	60.000,00	75.000,00	138.647,37	13.263,67	151.911,04	88,42	71,10		
08	006			Atividades Económicas																		
08	006	2005/43		Promoção, Feiras, Certames																		
08	006	2017/5001		Festival do Crato																		
08	006	2017/5001		Festival do Crato																		
08	006	2017/5001	1	Alimentação	02 020105	O					01/2018	12/2020	100,00	0,00	100,00	10.000,00	0,00	10.000,00	0,00	99,01	0,00	0,00
08	006	2017/5001	2	Publicidade	02 020217	O					01/2018	12/2020	100,00	0,00	100,00	49.351,91	0,00	49.351,91	0,00	99,80	0,00	0,00
08	006	2017/5001	3	Vigilância e segurança	02 020218	O					01/2018	12/2020	100,00	0,00	100,00	44.896,47	0,00	44.896,47	0,00	99,78	0,00	0,00
08	006	2017/5001	4	Locação de bens	02 020208	O					01/2018	12/2020	100,00	0,00	100,00	112.089,09	0,00	112.089,09	0,00	99,91	0,00	0,00
08	006	2017/5001	5	Espectáculos	02 110299	O					01/2018	12/2020	52,63	0,00	52,63	637.588,60	0,00	637.588,60	0,00	99,99	0,00	0,00
08	006	2017/5001	6	Aquisição de serviços	02 020225	O					01/2018	12/2020	16.101,00	0,00	16.101,00	179.391,64	16.100,70	195.492,34	100,00	100,00	0,00	0,00
08	006	2017/5001	7	Outros bens	02 020121	O					01/2018	12/2020	10,00	0,00	10,00	9.454,85	0,00	9.454,85	0,00	99,89	0,00	0,00
08	006	2018/13		Gabinete de apoio ao empreendedorismo e desenvolvimento económico																		
08	006	2018/13	2	Outros bens	02 020121	O					01/2018	12/2020	1,00	0,00	1,00	0,00	0,00	0,00	0,00	0,00	0,00	0,00

# Execução Anual das Atividades mais Relevantes

## Município do Crato

(designação da autarquia local)

Obj.	Prog.	Projeto		Designação	Código Classificação Orçamental	Forma de Realiz.	Fonte Financiamento (%)				Datas (Mês/Ano)		Montante Previsto			Montante executado			Nível Execução Anual (%)	Nível Execução Global (%)					
		Ano / Nº	Ação				RP	RG	UE	EM	Início	Fim	Ano	Anos seguintes	Total	Anos Anteriores	Ano	Total							
08				Desenvolvimento Económico e Abast. Público																					
08	006			Actividades Económicas																					
08	006	2018/46		Feira de Atividades Económicas														0,00							
08	006	2018/46	1	Alimentação														10,00	0,00	10,00	0,00	0,00	0,00	0,00	0,00
08	006	2018/46	2	Publicidade														10,00	0,00	10,00	0,00	0,00	0,00	0,00	0,00
08	006	2018/46	3	Vigilância e Segurança														10,00	0,00	10,00	0,00	0,00	0,00	0,00	0,00
08	006	2018/46	4	Locação de Bens														10,00	0,00	10,00	0,00	0,00	0,00	0,00	0,00
08	006	2018/46	5	Aquisição de Serviços														10,00	0,00	10,00	0,00	0,00	0,00	0,00	0,00
08	006	2018/46	6	Outros Bens														10,00	0,00	10,00	0,00	0,00	0,00	0,00	0,00
08	006	2021/9		FEMRE - Fundo de Emergência Municipal e Resiliência Empresarial														150.000,00	0,00	150.000,00	0,00	149.891,20	149.891,20	99,93	0,00
												Totais do Programa 006:			170.233,63	40.000,00	210.233,63	1.173.587,34	166.150,80	1.341.738,14	98,78	96,96			
08	007			Formação de Pessoal																					
08	007	2005/44		Formação de Pessoal/ Prevenção Hig. S. Seg. Trabalho														10.242,00	40.000,00	50.242,00	37.852,43	5.298,20	43.150,63	51,73	48,98
												Totais do Programa 007:			10.242,00	40.000,00	50.242,00	37.852,43	5.298,20	43.150,63	51,73	48,98			
08	009			Contratos Plurianuais de bens e serviços																					
08	009	2012/5		Aquisição de bens e serviços														0,00							
08	009	2012/5	2	Serviços de SHST														7.850,00	44.000,00	51.850,00	9.608,25	3.169,40	12.777,65	40,37	20,79
08	009	2012/5	3	Prestação de serviços controlo analítico da qualidade da água e afluentes														5.836,00	20.000,00	25.836,00	24.821,92	5.525,57	30.347,49	94,68	59,91
08	009	2012/5	4	Aquisição de Gasóleo														154.803,00	600.000,00	754.803,00	912.681,83	110.508,70	1.023.190,53	71,39	61,36
08	009	2012/5	5	Aquisição de gasolina														4.741,00	32.000,00	36.741,00	23.152,96	2.615,96	25.768,92	55,18	43,02
08	009	2012/5	8	Contratos de Arrendamento														17.979,00	44.000,00	61.979,00	78.420,36	17.327,78	95.748,14	96,38	68,20
08	009	2012/5	9	Gestão Energética Municipal														6.606,00	40.000,00	46.606,00	43.213,57	6.049,89	49.263,46	91,58	54,85
08	009	2012/5	10	Manutenção e Assistência Técnica do site do Município do Crato														3.328,00	13.284,00	16.612,00	27.704,75	2.767,50	30.472,25	83,16	68,76
08	009	2012/5	11	Recolha de unidades Sanitárias/ Desinfestação														4.787,00	32.000,00	36.787,00	36.017,51	4.786,38	40.803,89	99,99	56,05
08	009	2012/5	13	Aquisição de Gás														54.132,00	256.000,00	310.132,00	167.760,84	18.933,30	186.694,14	34,98	39,07
08	009	2012/5	14	Manutenção dos equipamentos das Piscinas Municipais														50,00	0,00	50,00	20.937,06	0,00	20.937,06	0,00	99,76
08	009	2012/5	18	Responsabilidade técnica pela exploração de instalações eléctricas														1,00	0,00	1,00	17.035,26	0,00	17.035,26	0,00	99,99
08	009	2012/5	19	Manutenção dos equipamentos de filtragem de água														2.500,64	10.000,00	12.500,64	14.676,54	2.446,35	17.122,89	97,83	63,00
08	009	2012/5	20	Manutenção do elevador do Museu Municipal do Crato														1.602,00	6.400,00	8.002,00	5.639,78	984,93	6.624,71	61,48	48,56
08	009	2012/5	21	Manutenção do elevador da Piscina Descoberta														2.930,00	11.400,00	14.330,00	14.557,66	821,99	15.379,65	28,05	53,24
08	009	2012/5	22	Publicidade														13.936,00	60.000,00	73.936,00	35.982,04	10.980,65	46.962,69	78,79	42,73
08	009	2012/5	23	Inspeção de elevadores														50,00	0,00	50,00	110,70	0,00	110,70	0,00	68,89
08	009	2012/5	24	Plataformas electronicas da contratação pública														10,00	40.000,00	40.010,00	7.304,53	0,00	7.304,53	0,00	15,44
08	009	2012/5	25	Expedição de correspondência														26.332,00	108.000,00	134.332,00	67.635,47	16.607,35	84.242,82	63,07	41,71

Handwritten signatures and stamps. One stamp reads "Ano: 2021" and another "Município do Crato".



# Execução Anual das Atividades mais Relevantes

## Município do Crato

(designação da autarquia local)

Ano: 202

(unidade: €)

Obj	Prog	Projeto		Designação	Código Classificação Orçamental	Forma de Realiz	Fonte Financiamento (%)				Datas (Mês/Ano)		Montante Previsto			Montante executado			Nível Execução Anual (%)	Nível Execução Global (%)
		Ano / Nº	Ação				RP	RG	UE	EM	Inicio	Fim	Ano	Anos seguintes	Total	Anos Anteriores	Ano	Total		
08				Desenvolvimento Económico e Abast. Público																
08	009			Contratos Plurianuais de bens e serviços																
08	009	2012/5	26	Manutenção do registo de assiduidade dos trabalhadores	02 020219	O					01/2015	12/2023	1.500,00	6.000,00	7.500,00	8.327,10	1.469,85	9.796,95	97,99	61,90
08	009	2012/5	27	Aquisição de energia	02 020201	O				01/2015	12/2023	250.000,00	0,00	250.000,00	1.365.078,70	180.658,77	1.545.737,47	72,26	95,71	
08	009	2012/5	28	Iluminação Pública	02 020225	O				01/2015	12/2023	180.000,00	0,00	180.000,00	850.746,50	107.953,06	958.699,56	59,97	93,01	
08	009	2012/5	29	Manutenção e consumíveis dos equipamentos do Município do Crato	02 020220	O				01/2015	12/2023	20.000,00	80.000,00	100.000,00	28.486,11	6.840,38	35.326,49	34,20	27,49	
08	009	2012/5	30	Seguros - Frota Municipal	02 020212	O				01/2015	12/2023	25.000,87	80.000,00	105.000,87	121.931,23	24.643,88	146.575,11	98,57	64,59	
08	009	2012/5	31	Seguros - Acidentes de trabalho, acidentes pessoais e responsabilidade civil	02 01030901	O				01/2015	12/2023	45.000,00	220.000,00	265.000,00	218.314,99	27.667,30	245.982,29	61,48	50,89	
08	009	2012/5	33	Auxiliar de Ação Educativa EBI/JI	02 010107	O				01/2015	12/2023	20.601,00	0,00	20.601,00	69.863,68	17.430,60	87.294,28	84,61	96,50	
08	009	2012/5	35	Revisor Oficial de Contas	02 010107	O				01/2015	12/2023	8.140,00	0,00	8.140,00	44.155,00	7.380,00	51.535,00	90,66	98,55	
08	009	2012/5	36	Consultoria nos domínios da arquitectura, do urbanismo e do ordenamento do território	02 010107	O				01/2015	12/2023	17.235,00	0,00	17.235,00	94.344,71	16.916,04	111.260,75	98,15	99,71	
08	009	2012/5	37	Assistência técnica das aplicações AIRC	02 020219	O				01/2015	12/2023	48.242,00	194.000,00	242.242,00	70.645,05	0,00	70.645,05	0,00	22,58	
08	009	2012/5	38	Serviços Bancários	02 06020304	O				01/2015	12/2023	7.129,00	40.000,00	47.129,00	39.259,40	5.821,25	45.080,65	81,66	52,18	
08	009	2012/5	39	Serviços técnicos	02 020202	O				01/2015	12/2020	50,00	0,00	50,00	165.541,01	0,00	165.541,01	0,00	99,97	
08	009	2012/5	40	Consultor Jurídico/Jurista	02 010107	O				01/2016	12/2023	18.400,00	0,00	18.400,00	110.083,80	18.000,00	128.083,80	97,83	99,69	
08	009	2012/5	42	Técnico de Informática	02 010107	O				01/2016	12/2023	9.507,80	0,00	9.507,80	19.015,20	9.507,60	28.522,80	100,00	100,00	
08	009	2012/5	43	Engenharia Civil	02 010107	O				01/2016	12/2023	11,00	0,00	11,00	47.796,00	0,00	47.796,00	0,00	99,98	
08	009	2012/5	44	Pedreiro	02 010107	O				01/2016	12/2023	9.508,00	0,00	9.508,00	23.769,00	9.507,60	33.276,60	100,00	100,00	
08	009	2012/5	46	Museu	02 010107	O				01/2016	12/2023	12.787,00	0,00	12.787,00	48.202,75	12.720,00	60.922,75	99,48	99,89	
08	009	2012/5	48	Segurança Museu Municipal	02 020218	O				01/2016	12/2023	1.506,00	0,00	1.506,00	3.011,04	1.216,58	4.227,62	80,78	93,59	
08	009	2012/5	49	Serviço Social	02 010107	O				01/2017	12/2023	15.273,00	0,00	15.273,00	32.622,09	14.037,31	46.659,40	91,91	97,42	
08	009	2012/5	50	Serviços de limpeza	02 010107	O				01/2018	12/2023	36.664,00	0,00	36.664,00	38.699,70	35.478,27	74.177,97	96,77	98,43	
08	009	2012/5	51	Consultadoria Contabilística (Acompanhamento da Contabilidade e Implementação da Contabilidade Analítica e SNC-AP)	02 020225	O				01/2019	12/2021	23.452,00	101.808,00	125.260,00	42.995,04	11.725,92	54.720,96	50,00	32,52	
08	009	2012/5	52	Assistente de Armazém e Aprovisionamento	02 010107	O				01/2019	12/2023	7.801,00	46.800,00	54.601,00	14.300,00	7.800,00	22.100,00	99,99	32,08	
08	009	2012/5	53	Assistente Arquivo/Museu	02 010107	O				01/2019	12/2023	9.508,00	0,00	9.508,00	10.624,90	9.507,60	20.132,50	100,00	100,00	
08	009	2012/5	54	Jardineiro	02 010107	O				01/2019	12/2023	9.508,40	0,00	9.508,40	19.015,20	9.507,60	28.522,80	99,99	100,00	
08	009	2012/5	55	Assistente Desporto	02 010107	O				01/2019	12/2023	17.662,00	0,00	17.662,00	22.757,39	16.950,08	39.707,47	95,97	98,24	
08	009	2012/5	56	Assistente de Comunicação	02 010107	O				01/2019	12/2023	22.572,00	0,00	22.572,00	24.541,63	22.571,10	47.112,73	100,00	100,00	
08	009	2012/5	57	Assistente para o Planeamento	02 010107	O				01/2019	12/2023	7.721,00	0,00	7.721,00	0,00	4.289,00	4.289,00	55,55	55,55	
08	009	2012/5	58	Assistente para a Contabilidade	02 010107	O				01/2019	12/2023	15.441,00	0,00	15.441,00	0,00	11.151,40	11.151,40	72,22	72,22	
08	009	2012/5	59	Assistente para a Olaria	02 010107	O				01/2019	12/2023	16,00	0,00	16,00	0,00	0,00	0,00	0,00	0,00	
08	009	2012/5	60	Assistente para as Taxas e Licenças	02 010107	O				01/2019	12/2023	1.463,00	0,00	1.463,00	14.137,50	1.462,50	15.600,00	99,97	100,00	
08	009	2012/5	61	Mecânico	02 010107	O				01/2019	12/2023	9.508,00	0,00	9.508,00	18.222,90	9.507,60	27.730,50	100,00	100,00	
08	009	2012/5	62	Turismo	02 010107	O				01/2019	12/2023	23.170,00	0,00	23.170,00	22.542,94	22.954,68	45.497,62	99,07	99,53	

# Execução Anual das Atividades mais Relevantes

## Município do Crato

(designação da autarquia local)

Obj	Prog	Projeto		Designação	Código Classificação Orçamental	Forma de Realiz	Fonte Financiamento (%)				Datas (Mês/Ano)		Montante Previsto			Montante executado			Nível Execução Anual (%)	Nível Execução Global (%)			
		Ano / Nº	Ação				RP	RG	UE	EM	Início	Fim	Ano	Anos seguintes	Total	Anos Anteriores	Ano	Total					
08				Desenvolvimento Económico e Abast. Público																			
08	009			Contratos Plurianuais de bens e serviços																			
08	009	2012/5	63	Aluguer de Equipamento de Transporte/Maquinaría																			
08	009	2012/5	63/1	Renting	02	020206						01/2019	12/2020	50,00	0,00	50,00	0,00	0,00	0,00	0,00	0,00		
08	009	2012/5	63/2	Outros alugueres	02	020206						01/2019	12/2020	50,00	0,00	50,00	0,00	0,00	0,00	0,00	0,00		
08	009	2012/5	64	Aquisição de serviços de comunicação	02	020209						01/2019	12/2023	23.167,00	148.000,00	171.167,00	21.090,99	20.579,33	41.670,32	88,83	21,67		
08	009	2012/5	66	Coveiro	02	010107						01/2020	12/2023	9.508,00	0,00	9.508,00	4.753,80	9.507,60	14.261,40	100,00	100,00		
08	009	2012/5	67	Desenhador	02	010107						01/2020	12/2022	9.508,00	0,00	9.508,00	4.753,80	9.507,60	14.261,40	100,00	100,00		
08	009	2012/5	68	Assistente de Serviços Gerais	02	010107						01/2021	12/2024	7.928,00	0,00	7.928,00	0,00	7.923,00	7.923,00	99,94	0,00		
08	009	2012/5	69	Motorista de passageiro	02	010107						05/2021	12/2021	3.170,00	0,00	3.170,00	0,00	3.169,20	3.169,20	99,97	0,00		
08	009	2012/5	70	Limpeza Urbana	02	010107						05/2021	12/2021	3.170,00	0,00	3.170,00	0,00	3.169,20	3.169,20	99,97	0,00		
08	009	2012/5	71	Educação	02	010107						05/2021	12/2021	1.056,00	0,00	1.056,00	0,00	857,80	857,80	81,23	0,00		
08	009	2012/5	72	Psicologia	02	010107						05/2021	12/2021	1.056,00	0,00	1.056,00	0,00	857,80	857,80	81,23	0,00		
08	009	2012/5	73	Nutrição	02	010107						05/2021	12/2021	1.056,00	0,00	1.056,00	0,00	857,80	857,80	81,23	0,00		
													Totais do Programa 009:			1.241.569,71	2.233.692,00	3.475.261,71	5.126.890,18	884.631,05	6.011.521,23	71,25	69,88
													Totais do Objetivo 08:			1.858.730,34	2.659.452,00	4.518.182,34	10.106.455,21	1.432.385,36	11.538.840,57	77,06	78,90

# Execução Anual das Atividades mais Relevantes

## Município do Crato


 Ano: 2021  
 (unidade: €)

(designação da autarquia local)

Obj	Prog	Projeto		Designação	Código Classificação Orçamental	Forma de Realiz	Fonte Financiamento (%)				Datas (Mês/Ano)		Montante Previsto			Montante executado			Nível Execução Anual (%)	Nível Execução Global (%)
		Ano / Nº	Ação				RP	RG	UE	EM	Início	Fim	Ano	Anos seguintes	Total	Anos Anteriores	Ano	Total		
10				Defesa do Meio Ambiente																
10	002			Prev/Prot. Floresta Contra Incêndios - GTFlorestal																
10	002	2009/13		Aquisição de serviços	02 020225	O					01/2010	12/2023	11.081,00	60.000,00	71.081,00	30.207,57	8.662,28	38.869,85	78,17	38,38
10	002	2016/5001		Conservação e reparação de equipamentos	02 020203	O					01/2016	12/2023	8.486,00	40.000,00	48.486,00	10.949,10	6.861,72	17.810,82	80,86	29,97
				Totais do Programa 002:									19.567,00	100.000,00	119.567,00	41.156,67	15.524,00	56.680,67	79,34	35,27
				Totais do Objetivo 10:									19.567,00	100.000,00	119.567,00	41.156,67	15.524,00	56.680,67	79,34	35,27

# Execução Anual das Atividades mais Relevantes

## Município do Crato

(designação da autarquia local)

2021  
(unidade: €)

Obj.	Prog	Projeto		Designação	Código Classificação Orçamental	Forma de Realiz	Fonte Financiamento (%)				Datas (Mês/Ano)		Montante Previsto			Montante executado			Nível de Execução Anual (%)	Nível de Execução Global (%)
		Ano / Nº	Ação				RP	RG	UE	EM	Início	Fim	Ano	Anos seguintes	Total	Anos Anteriores	Ano	Total		
12				Diversas não especificadas																
12	001			Comunidade Intermunicipal do Alto Alentejo																
12	001	2016/1		Transferências Correntes										0,00						
12	001	2016/1	13	Valorizar - Alentejo Feel Nature	02 04050104	O					01/2016	12/2020	2,00	0,00	2,00	291,82	0,00	291,82	0,00	99,32
12	001	2016/1	14	Outros projetos	02 04050104	O					01/2016	12/2020	18.902,00	0,00	18.902,00	81.309,63	18.021,24	99.330,87	95,34	99,12
12	001	2016/1	27	CUA - Cadastro da Rede Abastecimento e Saneamento	02 020225	O					01/2018	12/2020	3,00	0,00	3,00	502,31	0,00	502,31	0,00	99,41
12	001	2016/1	37	Desporto ( BTT-JAA-Gala do Desporto)	02 04050104	O					01/2019	12/2020	2.500,00	0,00	2.500,00	2.500,00	0,00	2.500,00	0,00	50,00
12	001	2016/1	40	Sistema Intermunicipal de Gestão do Abastecimento de Água e Águas Residuais em baixa no Alto Alentejo	02 04050104	O					01/2019	12/2020	6.200,00	0,00	6.200,00	12.740,48	6.106,95	18.847,43	98,50	99,51
12	001	2020/10		Projeto - Proteção contra riscos e incêndios												0,00				
12	001	2020/10	1	Transferências Correntes	02 04050104	O					01/2020	12/2021	62,00	0,00	62,00	0,00	0,00	0,00	0,00	0,00
12	001	2020/10	2	Transferências Capital	02 08050104	O					01/2020	12/2021	6.601,00	0,00	6.601,00	8.013,29	3.067,95	11.081,24	46,48	75,82
12	001	2020/11		Wi-Fi Turismo @ Alto Alentejo	02 08050104	O					01/2020	12/2020	5,00	0,00	5,00	0,00	0,00	0,00	0,00	0,00
12	001	2020/12		Projeto - Observatório de Transformação Digital - MunLab	02 04050104	O					01/2020	12/2020	1,00	0,00	1,00	0,00	0,00	0,00	0,00	0,00
12	001	2020/13		E.A - Licenças de Software	02 08050104	O					01/2020	12/2020	1,00	1.200,00	1.201,00	0,00	0,00	0,00	0,00	0,00
12	001	2020/14		Empresa Intermunicipal das Águas do Alto Alentejo	02 020225	O					01/2020	12/2020	1,00	0,00	1,00	0,00	0,00	0,00	0,00	0,00
12	001	2020/15		Rede para a Promoção da Qualificação e do Conhecimento do Alentejo	02 04050104	O					01/2020	12/2020	1,00	0,00	1,00	0,00	0,00	0,00	0,00	0,00
12	001	2020/16		Rede para o acesso aos Serviços de Interesse Geral do Alentejo	02 04050104	O					01/2020	12/2020	1,00	0,00	1,00	0,00	0,00	0,00	0,00	0,00
12	001	2020/17		Empreendimento de aproveitamento hidráulico de fins múltiplos do Crato	02 04050104	O					01/2020	12/2020	15.600,00	0,00	15.600,00	0,00	10.127,00	10.127,00	64,92	64,92
12	001	2020/18		EuroaceSport - Aquisição de Equipamento de Desporto	02 08050104	O					01/2020	12/2020	10,00	0,00	10,00	0,00	0,00	0,00	0,00	0,00
12	001	2020/52		Plano Intermunicipal de Adaptação às Alterações Climáticas do Alto Alentejo (PIAACAA)	02 04050104	O					01/2020	12/2020	2.085,00	0,00	2.085,00	0,00	2.083,32	2.083,32	99,92	99,92
12	001	2020/53		Apoio de Redução Tarifária - Passes Rodoviários	02 04050104	O					01/2020	12/2020	3.500,00	0,00	3.500,00	0,00	3.492,00	3.492,00	99,77	99,77
12	001	2021/5		RIESQOS e Câmbio Climático	02 04050104	O					01/2021	12/2022	1,00	5.450,00	5.451,00	0,00	0,00	0,00	0,00	0,00
12	001	2021/6		Videovigilância para a prevenção de incêndios florestais												0,00				
12	001	2021/6	1	Transferências Correntes	02 04050104	O					01/2021	12/2022	1,00	890,00	891,00	0,00	0,00	0,00	0,00	0,00
12	001	2021/6	2	Transferências de Capital	02 08050104	O					01/2021	12/2022	10,00	4.470,00	4.480,00	0,00	0,00	0,00	0,00	0,00
12	001	2021/7		Controlo e erradicação da vespa velutina												0,00				
12	001	2021/7	1	Transferências Correntes	02 04050104	O					01/2021	12/2022	340,00	70,00	410,00	0,00	0,00	0,00	0,00	0,00
12	001	2021/7	2	Transferências de Capital	02 08050104	O					01/2021	12/2021	101,00	0,00	101,00	0,00	0,00	0,00	0,00	0,00

# Execução Anual das Atividades mais Relevantes

## Município do Crato

Ano: 2021

(unidade: €)

Obj	Prog	Projeto		Designação	Código Classificação Orçamental	Forma de Realiz	Fonte Financiamento (%)				Datas (Mês/Ano)		Montante Previsto			Montante executado			Nível Execução Anual (%)	Nível Execução Global (%)
		Ano / Nº	Ação				RP	RG	UE	EM	Início	Fim	Ano	Anos seguintes	Total	Anos Anteriores	Ano	Total		
12				Diversas não especificadas																
12	001			Comunidade Intermunicipal do Alto Alentejo																
12	001	2021/8		Planos para Igualdade	02 04050104	O					01/2021	12/2022	5,00	3.108,00	3.113,00	0,00	0,00	0,00	0,00	0,00
Totais do Programa 001:													55.933,00	15.188,00	71.121,00	105.357,53	42.898,46	148.255,99	76,70	84,01
Totais do Objetivo 12:													55.933,00	15.188,00	71.121,00	105.357,53	42.898,46	148.255,99	76,70	84,01
Total Geral:													3.812.278,34	8.379.790,00	12.192.068,34	22.062.768,53	3.003.602,69	25.066.371,22	78,79	73,18

**ORGÃO EXECUTIVO**

Em ... de ... de ...

3212

[Assinatura]

**ORGÃO DELIBERATIVO**

Em ... de ... de ...

[Assinatura]

[Assinatura]

Floresdo Rapaz

Votei abstenção

[Assinatura]

Sérgio Martins Godinho



*[Handwritten signature in blue ink]*  
*[Handwritten signature in black ink]*  
*[Handwritten signature in black ink]*

## **ANEXOS**





# CRATO

Município

Prestação de Contas do Município do Crato de 2021

## **ANEXO ÀS DEMONSTRAÇÕES FINANCEIRAS**

O Executivo Municipal apresenta, nos termos da alínea i) do n.º 1 do art.º 33.º conjugado com o n.º 2 do art. 27.º, ambos da Lei n.º 75/2013, de 12 de setembro, os **DOCUMENTOS DE PRESTAÇÃO DE CONTAS** (adiante designados por DPC) relativos à Gerência correspondente ao exercício financeiro do ano de 2021.

Nos termos da alínea l) do n.º 2 do art.º 25.º do referido diploma legal, os DPC são apreciados e votados pela Assembleia Municipal, devendo ser enviados ao Tribunal de Contas até 30 de abril do presente ano.

### **1 — Identificação da entidade, período de relato e referencial contabilístico**

#### **1.1 Identificação da entidade, período de relato**

O Município de Crato com sede em Praça do Município 7430-999 Crato com o número de pessoa coletiva 506 659 968.

**A composição da Câmara Municipal do Crato de 2021 é a seguinte:**

**Presidente:** Joaquim Bernardo dos Santos Diogo

**Vereadores em regime de permanência:** Pedro Miguel Belo Coelho e Florinda Requeixa Ribeiro Fortunato Raposo

**Vereadores em regime de não permanência:**

Marco Fernando Duque de Mendonça e José Correia da Luz

**Participações Financeiras:**

Detém participações minoritárias nas empresas do sistema multimunicipal de águas "Águas do Norte Alentejano", do sistema multimunicipal de resíduos "Valnor" e na empresa Intermunicipal Águas do Alto Alentejo, EIM.

**Estrutura organizacional efetiva:**

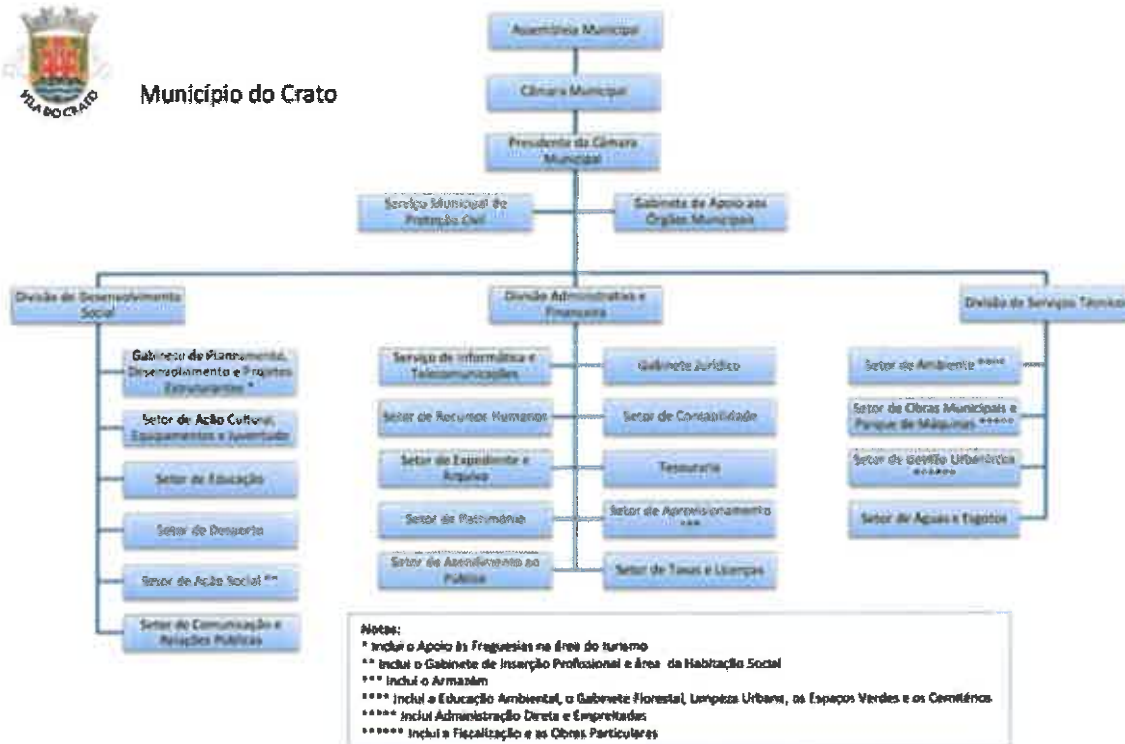
A Estrutura e Organização dos Serviços e Organograma foram aprovadas nos termos do Decreto-Lei 305/2009, de 23 de outubro, tendo sido publicada no Diário da República, 2.ª série, n.º 7 e 8, de 11 e 12 de 2011, respetivamente.



*Handwritten signatures and initials in blue ink.*



Município do Crato



**Recursos humanos**

O Mapa de pessoal da Câmara Municipal do Crato, elaborado de conformidade com o previsto na Lei Geral do Trabalho em Funções Públicas, aprovada pela Lei nº 35/2014 de 20 de junho, foi aprovado pela Assembleia Municipal, sob proposta da Câmara Municipal, na sua Sessão realizada a 22 dezembro de 2020 e respetiva alteração aprovada em Sessão realizada a 30 de abril de 2021.

No Mapa de Pessoal da Câmara Municipal do Crato para o ano de 2021 consta, de conformidade com o quadro abaixo, o cargo / carreira / categoria, os números de postos de trabalho, bem como os respetivos regimes de vinculação.

Cargo / carreira / categoria	N.º postos de trabalho	Contrato por tempo indeterminado	Contrato a termo resolutivo certo	Outras situações
Chefe de Divisão	3	0	0	3
Técnico Superior	26	24	2	0
Técnico de Informática	1	1	0	0
Coordenador Técnico	2	2	0	0
Assistente Técnico	32	31	1	0
Encarregado Operacional	2	2	0	0
Assistente Operacional	94	93	1	0
Guarda Florestal	1	1	0	0
Fiscal	1	1	0	0
Encarregado de Pessoal Auxiliar	1	1	0	0
Coordenador Municipal de Protecção Civil	1	0	0	1
<b>TOTAL</b>	<b>164</b>	<b>156</b>	<b>4</b>	<b>4</b>



### **Organização contabilística**

- . Aplicação do SNC - AP – regime completo
- . Software – Gestão de Pessoal, Sistema de Gestão de Água, Sistema de Beneficiários da ADSE, Sistema Património, Gestão de Stocks, Sistema de Processos de Obras, Guias de receitas gerais, Gestão de Armas, Gestão de Tesouraria, Contabilidade Autárquica, Gestão de Cemitérios, Gestão de Publicidade, Gestão de Habitação, Sistema de Avaliação de Desempenho, Obras por Administração Directa, Sistema de Gestão de Faturação, Workflow/Digitalização Documentos – AIRC, Sistema de Controlo de Empreitadas.
- . Não existe descentralização contabilística.

### **Outros elementos da Conta**

- . Foram respeitados os princípios orçamentais da independência, anualidade, unidade, universalidade, equilíbrio, especificação, não consignação e não compensação;
- . A execução do orçamento respeita o equilíbrio orçamental corrente de acordo com o artigo 40.º da Lei nº 73/2013 de 3 de setembro.
- . Mantiveram-se os princípios contabilísticos da entidade contabilística, da continuidade, da consistência, da especialização, do custo histórico, da prudência, da materialidade e da não compensação desenvolvidas nos exercícios anteriores, sendo assim possível proceder a uma análise consistente da evolução registada.
- . O património encontra-se registado e atualizado pelo Classificador Complementar 2 (CC2), utilizando as taxas de amortização aí estabelecidas.
- . Procedeu-se ainda à reclassificação patrimonial dos bens afetos às Águas do Norte Alentejano com a respetiva transferência de contas do imobilizado operacional para o imobilizado financeiro.

## **1.2 Referencial contabilístico e demonstrações financeiras**

### **(a) Indicação de que foi aplicado o referencial contabilístico SNC-AP e justificação das disposições deste normativo**

*As demonstrações financeiras foram preparadas com base nos registos contabilísticos mantidos em conformidade com o Sistema de Normalização Contabilística para as Administrações Públicas (SNC-AP), aprovado pelo Decreto-Lei n.º 192/2015, de 11 de setembro, e foram aplicados os requisitos das Normas de Contabilidade Pública (NCP) relevantes para entidade).*

### **(b) Comentário do órgão de gestão sobre a quantia dos saldos significativos de caixa e seus equivalentes que não estejam disponíveis para uso.**

*Em caixa e e seus equivalentes foi considerado o valor de 176.499€ que se tratam de depósitos de garantias e cauções (conta 133).*



Conta	Saldo 31/12/2021
Caixa	624,73
Depósitos à ordem	1 223 688,30
Depósitos à ordem no Tesouro	64,50
Depósitos bancários à ordem	1 223 623,80
Depósitos a prazo	0,00
Depósitos consignados	0,00
Depósitos de garantias e cauções	176 499,33
<b>Total de Caixa e Depósitos</b>	<b>1 400 812,36</b>

## 2 — Principais políticas contabilísticas, alterações nas estimativas contabilísticas e erros

As demonstrações financeiras do Município de Crato foram elaboradas de acordo o Sistema de Normalização Contabilística para as Administrações Públicas (SNC-AP), aprovado pelo Decreto-Lei n.º 192/2015 de 11 de setembro, e foram aplicados os requisitos das Normas de Contabilidade Pública (NCP).

As demonstrações financeiras foram preparadas com base nas seguintes características qualitativas, postuladas no ponto 5 da Estrutura Concetual presente no Anexo I do DL n.º 192/2015, de 11 de setembro:

### Relevância

*“A informação financeira e não financeira é relevante se for capaz de fazer a diferença no alcance dos objetivos do relato financeiro, isto é, quando tiver valor confirmativo, valor preditivo ou ambos.*

*A informação financeira e não financeira tem valor confirmativo se confirma ou altera expetativas correntes ou passadas. Por exemplo, a informação será relevante para efeitos de responsabilização pela prestação de contas e para tomada de decisões se confirmar expetativas acerca, por exemplo, do grau de cumprimento pelos dirigentes das suas responsabilidades pelo uso eficiente e eficaz dos recursos, pelos objetivos da prestação do serviço e pelos requisitos orçamentais e legais aplicáveis.*

*O relato financeiro pode apresentar informação sobre objetivos, atividades e custos futuros, bem como as quantias e fontes de recursos que se prevê alocar a atividades futuras. Essa informação orientada para o futuro tem valor preditivo e será relevante para efeitos de responsabilidade pela prestação de contas e tomada de decisões. A informação sobre acontecimentos económicos que existiram ou estão a ocorrer também tem valor preditivo para ajudar a construir expetativas sobre o futuro.*

*As funções confirmativa e preditiva da informação estão interrelacionadas. Por exemplo, a informação acerca do nível e estrutura corrente dos recursos e da sua utilização, ajuda os utilizadores das demonstrações financeiras a confirmar o desfecho das estratégias dos dirigentes quanto ao uso dos recursos durante o período e a prever a capacidade da entidade pública para responder às alterações de circunstâncias e antecipar as necessidades futuras de serviço. A mesma informação ajuda a confirmar ou corrigir expetativas ou previsões passadas dos utilizadores das demonstrações financeiras sobre a capacidade da entidade pública para responder a tais alterações de circunstâncias.”*

*A informação financeira e não financeira apresentada pelo Município é relevante pois é capaz de oferecer valor confirmativo e preditivo.*





*[Handwritten signatures and initials in blue ink, including a large 'A' and 'Z']*

#### *Fiabilidade*

*“Para ser útil, a informação financeira deve ser uma representação fiel dos fenómenos económicos e outros que pretende representar. Consegue-se uma representação fiel quando a descrição dos fenómenos é completa, neutra e isenta de erros materiais. A informação que representa com fiabilidade os fenómenos económicos descreve a substância da transação, acontecimento, atividade ou circunstância subjacente, a qual não coincide necessariamente com a sua forma legal.*

*Uma omissão de informação pode fazer com que a representação de um fenómeno económico ou outro possa ser falsa ou distorcida e, portanto, sem utilidade para os utilizadores das demonstrações financeiras. Por exemplo, uma descrição completa do ativo fixo tangível incluirá uma representação numérica da quantia agregada desse ativo em conjunto com outra informação quantitativa, descritiva e explicativa necessária para representar fielmente essa classe de ativos. Nalguns casos, a fiabilidade pode incluir a divulgação de informação sobre as principais categorias de ativos fixos tangíveis, os fatores que influenciaram a sua utilização no passado ou possam influenciar no futuro, e a base e o processo de determinar a quantia representada. De forma semelhante, a informação financeira e não financeira prospetiva e a informação sobre o alcance dos objetivos do serviço e seus resultados devem ser apresentadas com os pressupostos principais que lhes serviram de base e quaisquer explicações necessárias para assegurar que a descrição é completa e útil.*

*A neutralidade no relato financeiro é a ausência de influências. Tal significa que a seleção e apresentação de informação financeira e não financeira não é feita com a intenção de atingir um resultado pré-determinado, por exemplo, influenciar de uma determinada forma a avaliação dos utilizadores das demonstrações financeiras sobre uma decisão ou julgamento a fazer ou induzir determinado comportamento.*

*Os fenómenos económicos e outros representados nas demonstrações financeiras ocorrem geralmente sob condições de incerteza. A informação apresentada nessas demonstrações financeiras inclui muitas vezes estimativas que incorporam julgamentos. Para que tais fenómenos possam ser representados com fiabilidade, as estimativas devem basear-se em dados apropriados os quais devem refletir a melhor informação disponível usando a máxima cautela. Por vezes, pode ser necessário divulgar o grau de incerteza na informação financeira e não financeira para relatar com fiabilidade os acontecimentos económicos.*

*Considera-se que a informação financeira está isenta de erros materiais quando não existirem erros ou omissões que, individual ou agregadamente, sejam materiais na descrição dos fenómenos e o processo para produzir a informação relatada tenha sido aplicado como prescrito. Nalguns casos, pode ser possível determinar com exatidão a informação nas demonstrações financeiras, por exemplo, a quantia monetária transferida para uma entidade pública, o volume de serviços efetuados ou o custo de aquisição de um ativo fixo tangível. Contudo, noutros casos pode não ser possível. Por exemplo, a correção de uma estimativa de uma quantia ou custo de um item ou a eficácia de um serviço prestado pode não ser determinável de forma exata. Nestes casos, a estimativa estará isenta de erros materiais se a quantia estiver claramente descrita como estimativa, a natureza e as limitações do processo de estimação estiverem explicados e não tiverem sido identificados erros na seleção e aplicação de um processo apropriado para desenvolver a estimativa.”*

*A informação apresentada nas demonstrações financeiras traduz os fenómenos económicos de uma forma completa, neutra e isenta de erros materiais, sendo estas as características necessárias para que a informação divulgada pelo Município seja útil, uma vez que se pretende uma representação fiel dos diferentes fenómenos, incluindo os económicos.*

#### *Compreensibilidade*

*“A compreensibilidade é a qualidade da informação que permite aos utilizadores das demonstrações financeiras compreenderem o seu significado. Por exemplo, as explicações acerca da informação financeira e não financeira e os comentários sobre o serviço efetuado durante o período de relato, bem*



*com as expectativas sobre períodos futuros, devem ser escritos numa linguagem corrente e apresentados de uma forma que seja prontamente perceptível pelos utilizadores das demonstrações financeiras. A compreensibilidade é melhorada quando a informação é classificada, caracterizada e apresentada de forma clara e concisa.*

*Pressupõe-se que os utilizadores do relato financeiro têm um conhecimento razoável das atividades da entidade pública e do ambiente em que ela opera para analisarem a informação com razoável diligência. Alguns fenómenos económicos e outros são particularmente complexos e difíceis de representar nas demonstrações financeiras e devem ser feitos todos os esforços para que tais fenómenos sejam incluídos de forma que sejam entendidos pelo maior número de utilizadores. Porém, tais fenómenos não devem ser excluídos das demonstrações financeiras apenas com a justificação de que são demasiado complexos ou difíceis para alguns utilizadores os entenderem.”*

*As demonstrações financeiras são apresentadas de forma clara e concisa, atendendo a que todos os stakeholders devem ter um mínimo de conhecimento das atividades desenvolvidas pela Município. Além disso, todos os acontecimentos económicos são incluídos nas demonstrações financeiras, sendo que para os acontecimentos mais complexos e difíceis de representar, são introduzidas explicações para facilitar a compreensibilidade dos mesmos.*

#### *Oportunidade*

*“A oportunidade significa ter a informação disponível para os utilizadores das demonstrações financeiras antes de deixar de ser útil para efeitos de responsabilização pela prestação de contas e tomada de decisões. Ter informação disponível mais cedo pode melhorar a sua utilidade como elemento de avaliação e a sua capacidade de informar e influenciar decisões que precisam de ser tomadas.*

*Parte da informação pode continuar a ser útil muito depois do período ou data de relato. Por exemplo, para efeitos de tomada de decisões, os utilizadores das demonstrações financeiras podem precisar de avaliar tendências do desempenho financeiro e dos serviços da entidade pública e o seu cumprimento dos orçamentos durante um conjunto de períodos. Adicionalmente, o resultado e os efeitos de alguns serviços e programas podem ser apenas determinados em períodos futuros, por exemplo, com respeito a programas preparados para melhorar o bem-estar económico dos cidadãos, reduzir a incidência de uma doença em particular ou aumentar o nível de literacia de alguns grupos etários.”*

*A informação apresentada pelo Município é útil e oportuna.*

#### *Comparabilidade*

*“A comparabilidade é a qualidade da informação que permite que os utilizadores das demonstrações financeiras identifiquem semelhanças e diferenças entre dois conjuntos de fenómenos. A comparabilidade não é uma qualidade de um item individual de informação mas antes a qualidade da relação entre dois ou mais itens de informação.*

*A comparabilidade é diferente da consistência. A consistência refere-se ao uso das mesmas políticas e princípios contabilísticos e bases de preparação quer de período para período dentro da mesma entidade pública, quer no mesmo período entre diversas entidades públicas. A comparabilidade é uma meta e a consistência ajuda a atingir essa meta.*

*A comparabilidade também é diferente da uniformidade. Para a informação ser comparável, o que é igual deve parecer igual e o que é diferente deve parecer diferente. A comparabilidade da informação no relato financeiro não é melhorada fazendo com que coisas diferentes pareçam iguais ou com que coisas iguais pareçam diferentes.*

*A informação acerca da posição financeira, desempenho financeiro e fluxos de caixa de uma entidade pública, bem como do cumprimento dos orçamentos aprovados e das leis e regulamentos sobre a*





*[Handwritten signatures and initials in blue ink, including 'A', 'B', 'C', 'D', 'E', 'F', 'G', 'H', 'I', 'J', 'K', 'L', 'M', 'N', 'O', 'P', 'Q', 'R', 'S', 'T', 'U', 'V', 'W', 'X', 'Y', 'Z', '1', '2', '3', '4', '5', '6', '7', '8', '9', '0', 'A', 'B', 'C', 'D', 'E', 'F', 'G', 'H', 'I', 'J', 'K', 'L', 'M', 'N', 'O', 'P', 'Q', 'R', 'S', 'T', 'U', 'V', 'W', 'X', 'Y', 'Z', '1', '2', '3', '4', '5', '6', '7', '8', '9', '0']*

*obtenção e utilização dos recursos e das atividades prosseguidas, é necessária para a tomada de decisões. A utilidade dessa informação é melhorada se for comparada com, por exemplo:*

- a) Informação financeira e não financeira prospectiva previamente apresentada para esse período ou data de relato;*
- b) Informação similar sobre a mesma entidade pública para outro período ou data de relato; e*
- c) Informação similar sobre o mesmo período ou data de relato, para outras entidades públicas.”*

*A qualidade da informação apresentada permite que os utilizadores das demonstrações financeiras possam comparar a evolução do Município ao longo de vários anos e compará-la com outras entidades congêneres.*

#### *Verificabilidade*

*“A verificabilidade é a qualidade da informação que ajuda a assegurar aos utilizadores que a informação incluída no relato financeiro representa os fenómenos económicos e outros que pretende representar. Esta característica implica que observadores independentes e conhecedores podem chegar a um consenso, embora nem sempre estejam de acordo, que:*

- a) A informação representa os fenómenos económicos e outros que pretende representar sem erros materiais ou influências; ou*
- b) Foi aplicado um método de reconhecimento, mensuração ou apresentação sem erros materiais ou influências.*

*A verificação pode ser direta ou indireta. Pela verificação direta, uma quantia ou outra representação é verificável por si mesma, por exemplo, fazendo uma contagem de caixa, observando os títulos cotados e as suas cotações, ou confirmando que os fatores identificados como influenciadores do desempenho de um serviço passado estavam presentes e operaram com o efeito identificado. Pela verificação indireta, uma quantia ou outra representação é verificável analisando os dados de base e recalculando os resultados usando a mesma metodologia. Um exemplo é a verificação da quantia escriturada de inventários analisando os dados de base (quantidades e preços) e recalculando a existência final usando o mesmo pressuposto do fluxo do custo (custo médio ponderado ou outro).*

*A qualidade da verificabilidade não é absoluta, dado que alguma informação pode ser mais verificável que outra. Quanto mais verificável for a informação mais fiável será.*

*O relato financeiro da entidade pública pode incluir informação financeira e outra informação quantitativa e explicações acerca de:*

- a) Influências significativas no seu desempenho durante o período;*
- b) Os resultados ou efeitos futuros esperados dos programas de serviços realizados no período; e*
- c) Informação financeira e não financeira prospectiva.*

*Pode não ser possível verificar a correção de toda a informação quantitativa representada e das explicações sobre tal informação antes de um período futuro.*

*Para ajudar os utilizadores das demonstrações financeiras a assegurarem-se de que a informação quantitativa financeira e não financeira prospectiva e as explicações incluídas no relato financeiro representam fenómenos económicos e outros, os pressupostos subjacentes à informação divulgada, as metodologias adotadas na compilação dessa informação, e os fatores e circunstâncias que suportam quaisquer opiniões ou divulgações feitas devem ser transparentes. Tal permite que os utilizadores das demonstrações financeiras formem os seus julgamentos acerca da apropriação desses pressupostos e dos métodos de compilação, mensuração, representação e interpretação da informação.”*



# CRATO

Município

Prestação de Contas do Município do Crato de 2021

A informação apresentada nas demonstrações financeiras tem por base informação de qualidade que assegura aos diferentes utilizadores que o relato financeiro traduz a veracidade dos fenómenos económicos e outros acontecimentos relevantes ocorridos na entidade durante o período e possibilita que observadores independentes e conhecedores possam chegar a um consenso, podendo a verificação ser direta ou indireta.

### Moeda de apresentação

As demonstrações financeiras estão apresentadas em euros, constituindo esta a funcional e de apresentação.

### Ativos fixos tangíveis e propriedades de investimento

Todos os bens do ativo fixo tangível e propriedades de investimento foram, inicialmente, mensurados pelo seu custo.

A mensuração subsequente assenta no custo de aquisição deduzido das depreciações do período contabilístico, calculadas com base nas vidas úteis expressas pelo Classificador Complementar, assim como eventual existência de imparidades sobre os ativos.

As vidas uteis estimadas foram:

Ativo Fixo Tangível	Vida Útil Estimada
Edifícios e outras construções	10 a 100 anos
Equipamento básico	4 a 10 anos
Equipamento de transporte	4 a 10 anos
Equipamento administrativo	4 a 8 anos
Outros ativos fixos tangíveis	2 a 8 anos

O desreconhecimento de ativos fixos tangíveis que resultem de alienação ou abate são determinados pela diferença entre o preço de venda e a sua quantia escriturada na data de alienação ou abate, sendo reconhecidos na demonstração dos resultados por naturezas, nas rubricas de "Outros gasto e perdas" ou "Outros Rendimentos e Ganhos", consoante o Município tenha obtido mais ou menos-valia com este tipo de acontecimentos económicos.

Os Investimentos em Curso consistem em ativos ainda em fase de construção, encontrando-se mensurados ao custo de aquisição. Estes ativos começarão a ser depreciados a partir do momento em que estejam disponíveis para uso, ou seja, quando estiverem nas condições necessárias para serem capazes de operarem de forma pretendida pelo órgão de gestão do Município.

### Ativos intangíveis

Todos os bens do ativo intangível foram mensurados, no reconhecimento, pelo seu custo. A mensuração subsequente assenta no custo de aquisição deduzido das amortizações do período contabilístico, calculadas com base nas vidas úteis expressas pelo Classificador Complementar, assim como eventual existência de imparidades sobre os ativos.

### Participações financeiras

As participações financeiras estão mensuradas, no reconhecimento inicial pelo seu custo. A mensuração subsequente assenta na aplicação do Método de Equivalência Patrimonial, pelo que a mesma se encontra ajustada em função dos capitais próprios das participadas.



### Depreciações e amortizações

As depreciações e amortizações correspondem à desvalorização normal dos ativos fixos, decorrentes do gasto com a sua utilização, sendo o método das quotas constantes (ou da linha reta) o método utilizado, considerando a vida útil de referência que consta no Classificador Complementar (CC).

Nos termos do referido no preâmbulo à Portaria 189/2016 de 14 de julho, para efeitos e inventário e respetivas vidas úteis, exceto no caso dos edifícios e outras construções, mantiveram-se os critérios definidos pelo CIBE (Portaria 671/2000 de 17 de abril) para os bens adquiridos até 31 de dezembro de 2019.

No caso dos edifícios e outras construções e bens móveis adquiridos em 2020, foram adotadas as vidas úteis previstas pelo CC. Nestes termos, para os imóveis existentes até 31 de dezembro de 2019, nos termos da FAQ 44 da Comissão de Normalização Contabilística para o Setor Pública de 16 de fevereiro de 2021, foram efetuados os cálculos associados à revisão da vida útil dos imóveis em função do tipo de material utilizado na construção, na perspetiva de que a vida útil do bem é a que resulta das disposições do CC desde a data da sua aquisição, tendo para o efeito, ajustado esses montantes na conta 564-Ajustamentos de transição para o SNC-AP.

No que se refere aos ativos intangíveis, as amortizações encontram-se calculadas pelo período de tempo em que se encontra assegurada a utilização exclusiva do ativo. Nos casos em que tal não se verifica, os mesmos são sujeitos anualmente a testes de imparidade.

De notar que, atendendo à especificidade do setor da Administração Local e aos acontecimentos passados em termos de gestão de património, não se considerou, por não existir forma de calcular estimativa fiável, o eventual valor residual dos ativos, razão pela qual se considera ser nulo.

### Contas a receber

As contas a receber de clientes e outros devedores são reconhecidas inicialmente ao justo valor, sendo subsequentemente mensuradas ao custo deduzido das perdas por imparidade. A imparidade das contas a receber é estabelecida quando há evidência objetiva de que a autarquia não receberá a totalidade dos montantes em dívida conforme as condições originais das suas contas a receber.

### Inventários

A mensuração inicial de inventários foi efetuada pelo custo de aquisição. O sistema de inventário adotado é o permanente, mensurado ao custo médio ponderado. O consumo de inventários implica o reconhecimento no custo das mercadorias vendidas e consumidas, tendo como base o critério valorimétrico do inventário.

### Imparidade de Ativos não Depreciáveis

À data de 31-12-2021 foi avaliada a recuperabilidade das dívidas a receber de clientes, contribuintes e utentes e outras contas a receber. Para as situações em que se verificou mora superior a 6 meses ou para os casos em que se registaram execuções ou estas se encontram em curso, procedeu-se ao registo da respetiva imparidade pelo montante da dívida.



# CRATO

Município

Prestação de Contas do Município do Crato de 2021

## Diferimentos

Foi adotado o princípio do acréscimo, tendo-se efetuado a imputação de gastos e rendimentos em função do seu período económico, independentemente da data do seu recebimento. As estimativas calculadas baseiam-se na informação mais recente.

## Caixa e depósitos bancários

As disponibilidades (caixa e depósitos bancários) estão mensuradas ao valor nominal. A eventual existência de descobertos bancários é incluída na rubrica "Financiamentos obtidos", expresso no passivo corrente.

## Património

A rubrica de património/capital é resultante dos fundos relativos à constituição da Entidade e devidamente registados aquando da adoção do sistema contabilístico POCAL (Decreto-Lei 54-A/99 de 22 de fevereiro), assim como da movimentação, por reforço, nos termos da disposição 2.7.3.4 do referido diploma (previa o reforço do património até que o valor contabilístico da conta "51 – Património/capital" corresponda a 20% do ativo líquido).

## Reservas, Resultados Transitados, Ajustamentos em ativos financeiros e outras variações no património líquido

Os resultados transitados assentam na soma de resultados acumulados de períodos anteriores não afetos a outras rubricas do património líquido. No que se refere às "Reservas", estas resultam das aprovações de contas corridas em períodos anteriores, sendo de referir que nos termos da disposição 2.7.3.5 do POCAL, as "Reservas Legais" seriam necessárias pelo valor mínimo de 5% do resultado líquido do exercício.

Quanto aos ajustamentos em ativos financeiros, estes estão relacionados com a movimentação contabilística associada ao efeito do MEP (Método da Equivalência Patrimonial), designadamente decorrentes de variações nos capitais próprios das participadas, lucros não atribuídos e ajustamentos de transição (decorrentes da primeira aplicação do MEP).

As "Outras variações no património líquido" resultam das transferências e subsídios de capital obtidos (ocorrendo imputação a resultados no caso dos ativos depreciáveis), doações, cauções executadas e transferências de ativos.

## Provisões

A Entidade analisa com regularidade os eventos passados em situação de risco e que venham a gerar obrigações futuras. Os órgãos de gestão procuram sustentar as suas expectativas de perda num ambiente de prudência, pelo que de acordo com a melhor e mais atualizada informação à data de relato são calculadas as situações que possam originar obrigações futuras.

## Financiamentos obtidos

A mensuração de inventários foi efetuada pelo custo de aquisição. O sistema de inventário adotado é o permanente, mensurado ao custo médio ponderado.





Fornecedores e outras contas a pagar

As dívidas a pagar a fornecedores e outros credores encontram-se reconhecidos pelo justo valor, sendo o mesmo resultante das operações ocorridas entre as entidades. Após o reconhecimento inicial e, a cada data de relato, todos os passivos financeiros devem figurar pelo custo amortizado através do método do juro efetivo.

Rédito e regime de acréscimo

O rédito compreende o justo valor da contraprestação recebida ou a receber pela prestação de serviços decorrentes da atividade normal da Entidade. O rédito é reconhecido líquido do Imposto sobre o Valor Acrescentado (IVA), abatimentos e descontos.

Observou-se o disposto na norma, dado que o rédito só foi reconhecido por ter sido razoavelmente mensurável, é provável que se obtenham benefícios económicos futuros e todas as contingências relativas a uma venda tenham sido substancialmente resolvidas.

Os rendimentos dos serviços prestados são reconhecidos na data da prestação dos serviços ou se periódicos, no fim do período a que dizem respeito.

Os juros recebidos são reconhecidos atendendo ao regime da periodização económica, tendo em consideração o montante em dívida e a taxa efetiva durante o período até à maturidade.

Rendimentos e gastos

Podem ter origem em transações com contraprestação, ou sem contraprestação, ou em outros eventos, como sejam, alterações de preços, oscilações (não realizadas), positivas ou negativas, nos valores de ativos e ou passivos, a realização de ativos através da sua depreciação ou amortização e a erosão do potencial de serviço ou dos benefícios económicos futuros através da ocorrência de situações de imparidade.

Os rendimentos e os gastos podem surgir de transações individuais ou grupos de transações.

Resultados do período

Correspondem à diferença entre rendimentos e gastos relatados na demonstração dos resultados.

Demonstração dos fluxos de caixa – consideradas as seguintes situações, conforme NCP 1

Atividades de financiamento - atividades que resultam em alterações na dimensão e composição do património líquido e nos empréstimos obtidos pela entidade.

Atividades de investimento - atividades relacionadas com a aquisição e a alienação de ativos de longo prazo e de outros investimentos não incluídos em equivalentes de caixa.

Atividades operacionais - as atividades da entidade que não sejam atividades de investimento ou de financiamento.

Caixa - dinheiro e depósitos à ordem.

Equivalentes de caixa - investimentos a curto prazo de elevada liquidez, facilmente convertíveis para quantias conhecidas de dinheiro e que estão sujeitos a um risco insignificante de alterações no valor.

Fluxos de caixa - influxos e efluxos de caixa e equivalentes de caixa

*[Handwritten signature and initials in blue ink]*



*[Handwritten signature]*

**2.1 Julgamentos (excetuando os que envolvem estimativas) que o órgão de gestão fez no processo de aplicação das políticas contabilísticas e que tiveram maior impacto nas quantias reconhecidas nas demonstrações financeiras.**

*O processo de relato centra-se no cumprimento do normativo SNC-AP, pelo que excetuando as situações que implicam o cálculo de estimativas, foram seguidos os requisitos de mensuração exigidos pelas Normas de Contabilidade Pública (NCP).*

**2.2 Principais pressupostos relativos ao futuro (envolvendo risco significativo de provocar ajustamento material nas quantias escrituradas de ativos e passivos durante o ano financeiro seguinte).**

*As demonstrações financeiras foram preparadas no pressuposto de que uma entidade é uma entidade em continuidade e de que continuará a operar no futuro previsível.*

*Uma entidade deve divulgar em particular situações em que a sua continuidade e/ou a continuidade de alguns dos seus departamentos ou de fontes de financiamento, pode ficar comprometida. Por exemplo, pode ser aqui divulgada informação sobre os riscos decorrentes da redução de pessoal, de transferências obtidas ou de receitas de prestações de serviços, que a ocorrerem poderão conduzir à não satisfação os seus passivos e compromissos já assumidos.*

### 3 — Ativos intangíveis

**As vidas úteis ou as taxas de amortização usadas:**

*Os ativos intangíveis encontram-se mensurados ao custo de aquisição, deduzido das correspondentes amortizações acumuladas e perdas por imparidade.*

*As despesas de desenvolvimento e de manutenção são reconhecidas nos resultados dos períodos em que são incorridos.*

*O método de amortização utilizado é o das quotas constantes, em conformidade com o período de vida útil estimado no CC2 do SNC-AP, em regime de duodécimos.*

Ativos Intangíveis - Quantia Escriturada e Variações do Período de 2021										
Rúbrica	Quantia Escriturada Inicial	Adições	Transf. Internas	Revalorizações	Reversões/ Perdas	Perdas por Imparidade	Amortiz. Período	Diminuições	Quantia Escriturada Final	
Ativos intangíveis de domínio público, património histórico, artístico e cultural	0,00	0,00	0,00	0,00	0,00	0,00	0,00	0,00	0,00	
Goodwill	0,00	0,00	0,00	0,00	0,00	0,00	0,00	0,00	0,00	
Projetos de desenvolvimento	300 024,37	0,00	0,00	0,00	0,00	0,00	-14 442,47	0,00	285 581,90	
Programas de computador e sistemas de informação	98 209,90	20 063,86	0,00	0,00	0,00	0,00	-30 828,72	-3 065,16	84 379,88	
Propriedade industrial e intelectual	0,00	0,00	0,00	0,00	0,00	0,00	0,00	0,00	0,00	
Outros	3 872,84	0,00	0,00	0,00	0,00	0,00	-3 872,84	0,00	0,00	
Ativos intangíveis em curso	49 697,70	26 722,12	0,00	0,00	0,00	0,00	0,00	0,00	76 419,82	
<b>Total</b>	<b>451 804,81</b>	<b>46 785,98</b>	<b>0,00</b>	<b>0,00</b>	<b>0,00</b>	<b>0,00</b>	<b>-49 144,03</b>	<b>-3 065,16</b>	<b>446 381,60</b>	

Ativos Intangíveis - Quantia Escriturada e Variações do Período de 2020										
Rúbrica	Quantia Escriturada Inicial	Adições	Transf. Internas	Revalorizações	Reversões/ Perdas	Perdas por Imparidade	Amortiz. Período	Diminuições	Quantia Escriturada Final	
Ativos intangíveis de domínio público, património histórico, artístico e cultural	0,00	0,00	0,00	0,00	0,00	0,00	0,00	0,00	0,00	
Goodwill	0,00	0,00	0,00	0,00	0,00	0,00	0,00	0,00	0,00	
Projetos de desenvolvimento	310 061,37	14 255,70	0,00	0,00	0,00	0,00	-24 292,70	0,00	300 024,37	
Programas de computador e sistemas de informação	46 249,02	92 535,66	0,00	0,00	0,00	0,00	-29 561,35	-11 013,43	98 209,90	
Propriedade industrial e intelectual	0,00	0,00	0,00	0,00	0,00	0,00	0,00	0,00	0,00	
Outros	7 745,29	0,00	0,00	0,00	0,00	0,00	-3 872,45	0,00	3 872,84	
Ativos intangíveis em curso	8 708,40	40 989,30	0,00	0,00	0,00	0,00	0,00	0,00	49 697,70	
<b>Total</b>	<b>372 764,08</b>	<b>147 780,66</b>	<b>0,00</b>	<b>0,00</b>	<b>0,00</b>	<b>0,00</b>	<b>-57 726,50</b>	<b>-11 013,43</b>	<b>451 804,81</b>	





*[Handwritten signatures and initials in blue ink]*

#### 4 — Ativos fixos tangíveis

A rubrica de AFT (Ativos Fixos Tangíveis) engloba as seguintes situações:

*Bens de domínio Público,  
património histórico, artístico e  
cultural*

- Terrenos e recursos naturais*
- Edifícios e outras construções*
- Infraestruturas*
- Património histórico, artístico e cultural*
- Outros bens de domínio público*

*Bens próprios*

- Terrenos e recursos naturais*
- Edifícios e outras construções*
- Equipamento básico*
- Equipamento de transporte*
- Equipamento administrativo*
- Equipamentos biológicos*
- Outros ativos fixos tangíveis*

No reconhecimento inicial, de acordo com os parágrafos 18 a 20 da NCP 5, é utilizado o critério do custo (aquisição ou construção). Quando não se conhece o custo (designadamente em transações sem contraprestação), são admitidos o Valor Patrimonial Tributário para os imóveis e o valor de mercado para os restantes ativos, este último também em conformidade com a Estrutura Concetual do SNC-AP.

#### Métodos de depreciação usado

As depreciações dos ativos fixos tangíveis foram calculadas, após a data em que os bens foram disponibilizados para utilização, pelo método da linha reta, em conformidade com o período da vida útil máximo dado.

Apenas para o edifício e para os bens adquiridos após 1 de janeiro de 2020 é que foram utilizadas as vidas uteis contraentes no Classificador Complementar 2 – cadastro e vidas úteis dos ativos tangíveis, intangíveis e propriedades de investimento do SNC - AP, em conformidade com a Portaria n.º 189/2016, de 14 de julho, com as devidas adaptações ao ano de adoção do SNC - AP pela primeira vez.



*[Handwritten signatures and initials]*

**Ativos Fixos Tangíveis - Quantia Escriturada e Variações do Período de 2021**

Rúbrica	Quantia Escriturada Inicial	Adições	Transf. Internas	Revalorizações	Reversões/ Perdas	Perdas por Imparidade	Amortiz. Período	Diminuições	Quantia Escriturada Final
<b>Bens de domínio público, patrimônio histórico, artístico e cultural</b>									
Terrenos e recursos naturais	107 812,90	44 053,42	0,00	0,00	0,00	0,00	0,00	0,00	151 866,32
Edifícios e outras construções	664 706,64	6 088,50	126 270,06	0,00	0,00	0,00	-18 941,97	0,00	778 123,23
Infraestruturas	7 760 059,75	57 223,85	0,00	0,00	0,00	0,00	-432 362,09	0,00	7 384 991,51
Patrimônio histórico, artístico e cultural	54 980,70	738,00	0,00	0,00	0,00	0,00	0,00	0,00	55 718,70
Outros	514 182,29	12 497,05	0,00	0,00	0,00	0,00	-75 239,91	0,00	451 439,43
<b>Bens de domínio público em curso</b>									
<b>Ativos fixos em concessão</b>									
Terrenos e recursos naturais	0,00	0,00	0,00	0,00	0,00	0,00	0,00	0,00	0,00
Edifícios e outras construções	0,00	0,00	0,00	0,00	0,00	0,00	0,00	0,00	0,00
Infraestruturas	0,00	0,00	0,00	0,00	0,00	0,00	0,00	0,00	0,00
Patrimônio histórico, artístico e cultural	0,00	0,00	0,00	0,00	0,00	0,00	0,00	0,00	0,00
<b>Ativos fixos em concessão em curso</b>									
<b>Outros ativos fixos tangíveis</b>									
Terrenos e recursos naturais	1 315 856,77	0,00	0,00	0,00	0,00	0,00	0,00	0,00	1 315 856,77
Edifícios e outras construções	14 823 784,37	1 183 522,83	331 100,21	0,00	0,00	0,00	-406 068,16	-13 072,98	15 829 266,27
Equipamento básico	487 216,91	259 106,06	0,00	0,00	0,00	0,00	-156 225,32	-5 887,98	584 210,27
Equipamento de transporte	864 839,21	163 936,81	0,00	0,00	0,00	0,00	-172 930,77	0,00	855 845,25
Equipamento administrativo	44 494,38	27 237,49	0,00	0,00	0,00	0,00	-22 599,89	0,00	49 132,18
Equipamentos biológicos	0,00	0,00	0,00	0,00	0,00	0,00	0,00	0,00	0,00
Outros	222 592,54	66 408,45	0,00	0,00	0,00	0,00	-81 688,72	0,00	208 312,27
Ativos fixos tangíveis em curso	814 394,00	982 133,51	-457 370,27	0,00	0,00	0,00	0,00	0,00	1 339 158,14
<b>Total</b>	<b>27 874 921,36</b>	<b>2 801 946,57</b>	<b>0,00</b>	<b>0,00</b>	<b>0,00</b>	<b>0,00</b>	<b>-1 458 086,63</b>	<b>-18 960,96</b>	<b>29 001 820,34</b>

**Ativos Fixos Tangíveis - Quantia Escriturada e Variações do Período de 2020**

Rúbrica	Quantia Escriturada Inicial	Adições	Transf. Internas	Revalorizações	Reversões/ Perdas	Perdas por Imparidade	Amortiz. Período	Diminuições	Quantia Escriturada Final
<b>Bens de domínio público, patrimônio histórico, artístico e cultural</b>									
Terrenos e recursos naturais	107 812,90	0,00	0,00	0,00	0,00	0,00	0,00	0,00	107 812,90
Edifícios e outras construções	671 313,39	12 103,22	0,00	0,00	0,00	0,00	-18 709,97	0,00	664 706,64
Infraestruturas	9 446 533,01	132 958,47	0,00	0,00	0,00	0,00	-223 408,62	-1 596 021,11	7 760 059,75
Patrimônio histórico, artístico e cultural	54 980,70	0,00	0,00	0,00	0,00	0,00	0,00	0,00	54 980,70
Outros	579 131,63	0,00	0,00	0,00	0,00	0,00	-64 949,34	0,00	514 182,29
<b>Bens de domínio público em curso</b>									
<b>Ativos fixos em concessão</b>									
Terrenos e recursos naturais	0,00	0,00	0,00	0,00	0,00	0,00	0,00	0,00	0,00
Edifícios e outras construções	0,00	0,00	0,00	0,00	0,00	0,00	0,00	0,00	0,00
Infraestruturas	0,00	0,00	0,00	0,00	0,00	0,00	0,00	0,00	0,00
Patrimônio histórico, artístico e cultural	0,00	0,00	0,00	0,00	0,00	0,00	0,00	0,00	0,00
<b>Ativos fixos em concessão em curso</b>									
<b>Outros ativos fixos tangíveis</b>									
Terrenos e recursos naturais	1 359 741,00	0,00	0,00	0,00	0,00	0,00	0,00	-43 884,23	1 315 856,77
Edifícios e outras construções	15 738 396,91	46 553,64	0,00	0,00	0,00	0,00	-406 841,47	-554 324,71	14 823 784,37
Equipamento básico	498 880,01	177 276,16	0,00	0,00	0,00	0,00	-100 260,62	-88 678,66	487 216,91
Equipamento de transporte	774 743,53	251 388,43	0,00	0,00	0,00	0,00	-140 464,21	-20 828,54	864 839,21
Equipamento administrativo	56 441,63	10 568,96	0,00	0,00	0,00	0,00	-22 516,20	0,00	44 494,38
Equipamentos biológicos	0,00	0,00	0,00	0,00	0,00	0,00	0,00	0,00	0,00
Outros	197 808,04	113 830,53	0,00	0,00	0,00	0,00	-86 846,03	0,00	222 592,54
Ativos fixos tangíveis em curso	172 965,88	642 299,02	0,00	0,00	0,00	0,00	0,00	0,00	814 394,00
<b>Total</b>	<b>29 657 678,63</b>	<b>1 386 976,44</b>	<b>0,00</b>	<b>0,00</b>	<b>0,00</b>	<b>0,00</b>	<b>-1 065 986,46</b>	<b>-2 303 737,25</b>	<b>27 874 921,36</b>

**5 – Inventários**

Os inventários englobam bens comprados e detidos para revenda incluindo, por exemplo, mercadoria comprada por uma entidade e detida para revenda, produtos acabados ou trabalhos em curso que estejam a ser produzidos pela entidade.

Os inventários também incluem materiais e consumíveis aguardando o seu uso no processo de produção e bens comprados ou produzidos por uma entidade, para distribuir a terceiros gratuitamente ou por um valor simbólico. Os inventários são mensurados pela quantia mais baixa entre o custo e o valor realizável líquido, exceto quando forem adquiridos através de uma transação sem contraprestação, devem ser mensurados pelo justo valor à data de aquisição.

Em 31 de dezembro de 2021 os inventários do Município detalham-se conforme o seguinte:



*Handwritten signatures and initials in blue ink.*

Rubrica (1)	Quantia Bruta (2)	Imparidade Acumulada (3)	Quantia Recuperável (4) = (2)-(3)
Mercadorias			0,00
Matérias-primas, subsidiárias e de consumo	102 218,12	32 874,12	69 344,00
Produtos acabados e intermédios			0,00
Subprodutos, desperdícios, resíduos e refugos			0,00
Produtos e trabalhos em curso			0,00
<b>Total</b>	<b>102 218,12</b>	<b>32 874,12</b>	<b>69 344,00</b>

Rubrica	Quantia escriturada inicial (1)	Movimentos do período							Quantia escriturada final (9) = (1) + (2) - (3) + (-4) - (5) + (6) - (7) + (8)
		Compras líquidas (2)	Consumos/gastos (3)	Var. Inv. Produção (4)	Perdas por Imparidade (5)	Reversões Perdas por Imparidade (6)	Outras reduções de Inventários (7)	Outros aumentos de Inventários (8)	
Mercadorias									0,00
Matérias-primas, subsidiárias e de consumo	69 132,78	307 779,17	298 551,16		9 016,79				69 344,00
Produtos acabados e intermédios									0,00
Subprodutos, desperdícios, resíduos e refugos									0,00
Produtos e trabalhos em curso									0,00
<b>Total</b>	<b>69 132,78</b>	<b>307 779,17</b>	<b>298 551,16</b>	<b>0,00</b>	<b>9 016,79</b>	<b>0,00</b>	<b>0,00</b>	<b>0,00</b>	<b>69 344,00</b>

## 6 - Imparidade de Ativos

A cada data de relato o Município faz uma análise aos seus ativos geradores de caixa, ou não, por forma a determinar se os mesmos apresentam alguma perda por imparidade. Neste sentido, consideram-se como ativos geradores de caixa, aqueles detidos com o objetivo principal de gerarem retorno económico e, conseqüentemente, os que não são detidos com esse propósito, são classificados como não geradores de caixa. Como o Município apenas tem imparidades constituídas sobre instrumentos financeiros, a divulgação destas imparidades apresenta-se no ponto 11. - instrumentos Financeiros

## 7 – Rendimentos de transações com contraprestação

As políticas contabilísticas relativas a rendimentos de transações com contraprestação no período de 2021 dizem respeito, essencialmente, a prestação de serviços e venda de bens, sendo o rendimento reconhecido na demonstração de resultados com referência à fase de acabamento da prestação de serviços à data do balanço.

Os rendimentos de transações com contraprestação efetuadas nos exercícios findos de 31 de dezembro de 2021 e 2020 têm a seguinte decomposição:

Tipo de rendimento	Rendimento do período reconhecido em	
	31/12/2021	31/12/2020
Prestação de Serviços	170 352,24	132 502,26
Venda de Bens	225 754,57	177 874,94
Dividendos ou distribuições similares	5 401,46	11 083,71
<b>Total</b>	<b>401 508,27</b>	<b>321 460,91</b>



## 8 – Rendimentos de transações sem contraprestação

Os rendimentos de transações sem contraprestação recebidos nos exercícios findos de 31 de dezembro de 2021 e 2020 têm a seguinte decomposição na demonstração de resultados:

Tipo de rendimento	Rendimento do período reconhecido em	
	31/12/2021	31/12/2020
Impostos diretos	449 895,68	337 162,91
Impostos indiretos	149 030,59	114 906,58
Taxas	12 832,26	11 682,82
Multas e outras penalidades	921,97	3 021,86
Transferências sem condição	6 594 170,29	6 216 777,75
Transferências com condição	0,00	0,00
<b>Total</b>	<b>7 206 850,79</b>	<b>6 683 551,92</b>

## 9 – Provisões, passivos contingentes e ativos contingentes

No decorrer de 2021, o Município não constituiu qualquer provisão. A entidade entende que não existem situações que configurem a situação de passivos contingentes e que imponham a necessidade de criação de provisões.

## 10 – Acontecimentos após data de relato

Agora que a Europa (e o mundo) parecia ter ultrapassado o pior da pandemia da COVID19, vê-se confrontada com a guerra. A invasão da Ucrânia pelo exército russo espoletou, com efeito, uma guerra cinética, já com destruição massiva de infraestruturas e perda de vidas humanas, a que se juntam (novos) ingredientes de guerra cibernética e de informação, eles mesmos condicionando o evoluir dos acontecimentos quer no terreno militar quer no campo da negociação diplomática. Esta guerra também se faz no campo económico, desde logo pela quase eliminação das trocas comerciais entre a Rússia e a generalidade dos países europeus (e de outros sobretudo no Norte da América), multiplicando-se, designadamente pelo lado da União Europeia, as sanções económicas àquele país invasor.

Por ora, o fornecimento de matérias-primas por parte da Rússia à Europa está já fortemente comprometido. A eventual superveniência de uma nova 'economia de guerra' na Europa (uma realidade que considerávamos histórica e ultrapassada) pode obrigar a um recuo do modelo de crescimento preferencialmente assente em exportações, ele próprio corolário da ideia de liberdade de trocas e de abertura ao exterior. A incerteza é enorme, desconhecendo-se qual será a duração da guerra, a sua amplitude e efeitos de arrastamento. Mas as suas gravosas consequências económicas já se fazem sentir: a revisão em baixa da projeção de crescimento do PIB real para 2022 e o aumento da inflação, vertidos nestas 'Perspetivas Económicas e Orçamentais', refletem essa nova realidade. Este é, no imediato, um choque sobre os preços.

As tensões inflacionistas que se vinham acumulando em 2021 estão já a ser fortemente amplificadas pela guerra. Tais tensões, conjuntamente ligadas a condicionantes no fornecimento de bens e a algumas disrupções nas cadeias de abastecimento globais no quadro da recuperação pós-pandémica, ocultavam, em todo o caso, uma tensão mais estrutural: o recrudescimento do protecionismo entre os blocos regionais (a ocidente e a oriente), também ele expressão de uma nova confrontação geopolítica pelo poder, desde logo pelo poder económico (em todas as suas vertentes). De resto, a atual guerra



entre a Rússia e Ucrânia é, até ao momento, a manifestação exacerbada dessas tensões que já se vinham adensando nas duas últimas décadas.

Fruto destas pressões inflacionistas, perspectiva-se uma alteração, ainda que por ora contida, da política monetária do Banco Central Europeu, quer da política convencional (taxas de juro de referência), quer da não convencional (programas de compra de ativos). A recuperação das economias, e da portuguesa em particular, neste pós COVID-19, está assim agora, neste quadro bélico, fortemente condicionada.

## 11 – Instrumentos financeiros

Conforme parágrafo 10 da NCP 18, os ativos e passivos financeiros são mensurados, no reconhecimento inicial, pelo seu justo valor. No reconhecimento subsequente, podem continuar ao justo valor, com as alterações de justo valor reconhecidas na demonstração de resultados (caso dos ativos financeiros) ou ao custo para os passivos, conforme parágrafos 11 e 12 respetivamente.

### 11.1. Investimentos Financeiros

Durante o exercício de 2020, o Município através de entrada em espécie de ativos relacionados com o fornecimento de “Água em baixa” realizou uma participação de financeira na sociedade Águas do Alto Alentejo, E.I.M, S.A. no montante de 1.402.383€. Em 2021 foi realizado um aumento no valor de 48.551 euros, sendo este valor de acordo com a percentagem do município no capital social da entidade.

O município mensura as participações nas entidades participadas da seguinte forma:

. Águas do Alto Alentejo, E.I.M, S.A.: Método da Equivalência Patrimonial (MEP)

. Valnor, S.A.: Mensuração ao custo

. Águas de Lisboa e Vale do Tejo, S.A.: Mensuração ao custo

. FAM - Fundo de Apoio Municipal: Mensuração ao custo

Descrição	31/12/2020			31/12/2021		
	Quantia bruta	Imparidade acumulada	Quantia líquida	Quantia bruta	Imparidade acumulada	Quantia líquida
Investimentos financeiros	1 580 285,20	0,00	1 580 285,20	1 628 836,20	0,00	1 628 836,20
FAM - Fundo de Apoio Municipal	238 450,50	0,00	238 450,50	238 450,50	0,00	238 450,50
<b>Total</b>	<b>1 818 735,70</b>	<b>0,00</b>	<b>1 818 735,70</b>	<b>1 867 286,70</b>	<b>0,00</b>	<b>1 867 286,70</b>

Entidade	Valor da Participação
. Águas do Alto Alentejo, E.I.M, S.A	1 450 934,00
. Valnor, S.A	45 062,20
. Águas de Lisboa e Vale do Tejo, S.A.	132 840,00
. FAM - Fundo de Apoio Municipal	238 450,50
<b>Total</b>	<b>1 867 286,70</b>



*[Handwritten signatures and initials in blue ink]*

### 11.2 Clientes, contribuintes e utentes

A rubrica de "Clientes, contribuintes e utentes" regista no período de 2021 o montante de 88.696€.

Descrição	2021	2020
Clientes	0,00	57 009,07
Utentes	81 538,94	24 609,90
Clientes Cobrança Duvidosa	301 975,54	276 481,54
Perdas por imparidade acumuladas	-294 818,49	-274 108,91
<b>Total</b>	<b>88 695,99</b>	<b>83 991,60</b>

Para efeitos de constituição da perda por imparidade, consideram-se créditos de cobrança duvidosa aqueles em que o risco de incobrabilidade é devidamente justificado, ou seja, os créditos que estejam em mora há mais de 365 dias, desde a data do respetivo vencimento e existam diligências para o seu recebimento.

	Imparidade Acumulada 31/12/2020	Variações do Período		Imparidade Acumulada 31/12/2021
		Constituição Perda por Imparidade	Reversão Perda Por Imparidade	
Cientes e Utentes	274 108,91	20 709,58	0,00	294 818,49
<b>Total</b>	<b>274 108,91</b>	<b>20 709,58</b>	<b>0,00</b>	<b>294 818,49</b>

### 11.3 Estado e Outros Entes Públicos

O saldo refletido nesta rubrica corresponde essencialmente a retenções sobre rendimentos de trabalho dependente e independente, IVA a pagar e as contribuições para sistemas de proteção social e subsistemas de saúde.

Descrição	2021		2020	
	Ativo	Passivo	Ativo	Passivo
Imposto sobre o rendimento das pessoas singulares	0,00	17 010,75	0,00	14 346,96
Imposto sobre o valor acrescentado	3 577,17	0,00	79 812,38	0,00
Caixa Geral de Aposentações	0,00	9 779,09	0,00	8 425,81
Contribuições para a Segurança Social	0,00	5 854,57	0,00	5 574,59
Outras entidades	0,00	56,49	0,00	39,72
<b>Total</b>	<b>3 577,17</b>	<b>32 700,90</b>	<b>79 812,38</b>	<b>28 387,08</b>

### 11.4 Outras contas a receber

O Valor de Acrescimento de rendimentos de impostos é relativo ao IMI de 2021, que será recebido em 2022.

	2021	2020
Acrescimento Rendimentos - Impostos	437 407,73	326 318,48
Outros acréscimos de rendimentos	54 218,23	21 980,83
Devedores Diversos	64 516,24	64 516,24
<b>Total</b>	<b>556 142,20</b>	<b>412 815,55</b>





*[Handwritten signatures and initials in blue ink]*

### 11.5 Caixa e depósitos

O saldo do caixa e depósitos em 2021 e 2020 é distribuído conforme tabela a seguir:

Conta	Saldo 31/12/2021	Saldo 31/12/2020
Caixa	624,73	1 074,74
Depósitos à ordem	1 223 688,30	1 323 335,49
Depósitos à ordem no Tesouro	64,50	187,52
Depósitos bancários à ordem	1 223 623,80	1 323 147,97
Depósitos a prazo	0,00	0,00
Depósitos consignados	0,00	0,00
Depósitos de garantias e cauções	176 499,33	140 560,29
<b>Total de Caixa e Depósitos</b>	<b>1 400 812,36</b>	<b>1 464 970,52</b>

### 11.6 Fornecedores

Comparativamente ao exercício anterior, as rubricas “Fornecedores c/c” e “Fornecedores investimento” registam um aumento significativo, resultante da aplicação do SNC-AP no que se refere à transição de compromissos/obrigações não satisfeitos para o exercício seguinte.

Descrição	2021	2020
Fornecedores c/c	243 858,39	12 818,63
Fornecedores de investimento	0,00	0,00
<b>Total</b>	<b>243 858,39</b>	<b>12 818,63</b>

### 11.7 Financiamentos

Durante o exercício de 2021, o município apresenta os seguintes financiamentos, tal como descrito no seguinte quadro:



**CRATO**  
Município

Prestação de Contas do Município do Crato de 2021

*[Handwritten signature and notes in blue ink]*

Caracterização do empréstimo	Entidade Financ.	Data da aprovação pela AM	Data da contratação do empréstimo	Prazo do contrato	Visto do TC		Finalidade do empréstimo (C)	Capital		Taxa de Juro		Encargos do Ano			Unidade: Euro	
					Número de registo	Data		Contratado	Utilizado	Inicial	Atual	Amortização	Juros	Total	Divida em 1 de Janeiro de 2021	Divida em 31 de dez 2021
Médio Longo Prazos	C.G.D.	29/02/1996	03/10/1996	26 Anos	33708	18.06.96	Hab.Soc. F.Rosa M.Padre (N)	193 349,03	166 654,27	13,67	0,99	9 612,81	72,34	9 685,16	19 189,21	9 641,79
	C.G.D.	20/12/1996	05/05/1997	26 Anos	2261	03.04.97	20 Fogos Hab.Soc.Crato (N)	344 689,35	342 888,76	13,00	0,99	16 423,32	182,72	16 606,04	65 862,47	49 561,26
	C.G.D.	26.09.2003	14.10.2003	20 Anos	2500/03	04.12.03	Zona Industrial Crato (N)	561 833,00	561 833,00	2,80	0,55	31 212,95	285,78	31 498,71	93 638,84	62 425,91
	C.G.D.	30.09.2004	26.10.2004	20 Anos	2497/04	09.12.04	<ul style="list-style-type: none"> <li>Escola Primária Vale do Peso-Reconv parcial em Espaço Multusos-Obras Complementares - 76.870,54 €</li> <li>Instalação Eléctrica ETA da Arroganhada - 23.606,67 €</li> <li>Instalação Eléctrica ETA das Nascantes - 19.418,33 €</li> <li>Cobertura do Museu Municipal - 26.134,72 €</li> <li>Rep e Cons. Cobertura Sanitários Públicos Travessa S. Sebastião - 25.284,21 €</li> <li>Equip Fixo e Móvel de mercado Espaço Multusos Vale do Peso - 22.424,36 €</li> <li>Aquisição Edifício para Arquivo Histórico - 87.289,63 €</li> <li>Zona Industrial do Crato-trabalhos a mais e a menos - 131.725,48 €</li> <li>Reordenamento do Corredor Pluvial junto ao campo Futebol do Crato-Zona Desportiva do Crato Arranjos Paisagísticos - 140.755,78 €</li> <li>Ampliação e Reabilitação do Balneário das termas do Monte da Pedra-Trabalhos a mais e a menos: (N) - 17.296,88 €</li> </ul>	570 416,38	570 416,38	2,62	0,17	34 959,14	0,00	34 959,14	130 784,06	104 877,44
	C.G.D.	24.04.2005	19.07.2005	20 Anos	1998/05	22.09.05	<ul style="list-style-type: none"> <li>Valorização Paisagística do Beringel - 28.145,00 €</li> <li>Calçamento de passeios e Iluminação no Bairro Canhelho de Janeiro entre a Praça de Touros e a Zona Industrial do Crato - 28.785,57 €</li> <li>Benef da Estrada Municipal 363-Aldeia da Mata - 125.383,19 €</li> <li>Remod Iluminação Pública do Crato - 36.474,47 €</li> <li>Camion/cisterna transporte de água - 72.590,00 €</li> <li>Multiespaço Desportivo - 60.381,42 €</li> <li>Zona desportiva Crato-Reordenamento C. Pluvial - 169.070,53 €</li> <li>Const. e Rep Rede de Esgotos de Monte da Pedra: (N) - 30.182,82 €</li> </ul>	549 019,00	549 019,00	2,42	0,01	32 872,23	42,76	32 914,99	164 442,32	131 674,37
	BCP	30.06.2006	06.07.2006	20 Anos	1240/06	31.08.06	<ul style="list-style-type: none"> <li>Piscinas Municipais Descobertas do Crato - trabalhos a mais e a menos - 621.859,75 €</li> <li>Empreitada do alargamento da E.M. 363 junto ao campo de futebol do crato (N) - 72.885,25 €</li> </ul>	694 742,00	694 742,00	3,38	1,79	40 500,00	186,60	40 686,60	223 367,37	182 837,10
	BCP	30.06.2006	06.07.2006	20 Anos	1241/06	31.08.06	Piscinas Mun.Desc.Crato (I) n° 7 art.33° L	1 815 318,00	1 815 318,00	3,38	1,79	105 909,73	487,57	106 397,30	583 469,02	477 742,15
	CGD	29.09.2008	22.09.2008	20 Anos	1661/08	26.10.08	<ul style="list-style-type: none"> <li>Campo Futebol Crato (I) n° 7 art.33° LOE/O</li> <li>Const. Posle Transformação para fornecimento energia à Urbanização da Lamela - 88.131,54 €</li> <li>Fornecimento e Montagem Edifício pré-fabricado para Edifício Escolar - 79.758,36 €</li> <li>Calçamentos no Município do Crato: (N) - 81.346,10 €</li> </ul>	1 164 996,00	1 164 996,00	3,70	0,18	66 953,49	0,00	66 953,49	401 720,92	334 787,45
	CGD	03.11.2006	02.11.2006	20 Anos	1895/06	30.11.06	<ul style="list-style-type: none"> <li>Beneficiação/adaptação de parte dos Edifícios Sá Nogueira e da Antiga Escola Preparatória do Crato; Campo de futebol de Gátete (piso e balneários);</li> <li>Beneficiação/reparação do telhado da Escola do Monte da Velha;</li> <li>Beneficiação/reparação do telhado da Escola da Aldeia da Mata; Beneficiação de equipamentos públicos nos Largo do Rossio e Bollo Moraes</li> </ul>	229 236,00	229 236,00	3,87	0,14	13 282,20	0,00	13 282,20	92 756,60	66 410,86
	CGD	29.02.2016	01/06/2016	6 Anos	765/16	09.06.2016	<ul style="list-style-type: none"> <li>Centro de Saúde do Crato; Requalificação Espaço Hogem do Crato e Criação de Zona de Lazer; Centro Cultural (requalificação do espaço do antigo cinema); Plano Ação Mobilidade Urbana Sustentável</li> </ul>	350 000,00	350 000,00	1,30	1,16	50 481,51	1 425,95	51 907,46	177 403,82	128 113,22
	CGD	27/12/2016	20/01/2017	8	903/2017	11.07.2017	<ul style="list-style-type: none"> <li>Oficinas Municipais, Construção de Capela Mortuária</li> </ul>	350 000,00	246 481,00	1,17	1,17	41 080,16	2 315,74	43 395,90	205 400,84	164 320,88
	<b>Total</b>								<b>7 148 720,78</b>	<b>7 036 926,41</b>	<b>0,00</b>	<b>0,00</b>	<b>28 000,00</b>	<b>6 363,45</b>	<b>34 363,45</b>	<b>1 036 000,00</b>



*[Handwritten signatures and initials in blue ink]*

### 11.8 Credores por transferências, fornecedores de investimento, outras contas a pagar e outros passivos financeiros

No final do exercício de 2021, os principais valores considerados nesta conta são as estimativas contabilísticas para férias e subsídio de férias e outros custos, os montantes a transferir para entidades parceiros no âmbito de projetos de I&D e as retenções por garantia efetuada a terceiros.

Descrição	2021	2020
Fornecedores de investimentos	0,00	0,00
Outros devedores por transferências e subsídios	0,00	0,00
Credores por acréscimos de gastos	420 473,07	380 763,99
Recebidas de terceiros	237 143,81	196 242,38
Outros credores	12 451,02	10 529,85
<b>Outras contas a pagar</b>	<b>670 067,90</b>	<b>587 536,22</b>

### 11.9 Diferimentos

Analisando o saldo desta rubrica do ativo, nomeadamente o saldo da conta de gastos a reconhecer, comparativamente ao ano transato.

Descrição	2021	2020
<b>Gastos a reconhecer</b>	<b>9 337,75</b>	<b>11 337,43</b>
<b>Rendimentos a reconhecer</b>	<b>61 561,54</b>	<b>83 903,54</b>
Transferências e subsídios correntes obtidos com condições	61 561,54	83 903,54

## 12 – Variações no património líquido

A tabela infra discrimina o património do Município em 2021 o qual registou um resultado líquido positivo 17.069,34€. Este resultado propõe-se que sejam levados a resultados transitados.

Conforme referido na nota inicial do Anexo, durante o processo contabilístico do exercício de 2020 e em resultado dos ajustamentos decorrentes da alteração do normativo, o resultado líquido registou uma variação de 1.708.533€.



Descrição	2021	2020
Património/Capital	20 555 238,09	19 436 117,53
Reservas	293 106,22	293 106,22
Resultados Transitados	4 239 016,55	4 078 094,16
Ajustamentos em Activos Financeiros	108 052,47	108 052,47
Outras variações no património líquido	4 502 454,42	4 062 484,64
<b>Sub - Total:</b>	<b>29 697 867,75</b>	<b>27 977 855,02</b>
Resultado Líquido do Período	17 069,34	173 995,37
<b>Total do Património Líquido:</b>	<b>29 714 937,09</b>	<b>28 151 850,39</b>

### 13 – Benefícios dos empregados

Os benefícios dos empregados de curto prazo incluem os salários, ordenado, eventuais retribuições por trabalho extraordinário, subsídio de refeição, subsídio de férias, subsídio de natal, remunerações por doença, maternidade/paternidade, ajudas de custo e outros suplementos remuneratórios. Encontram-se ainda incluídas as quotizações para a Segurança Social e o seguro de acidentes de trabalho.

As obrigações decorrentes dos benefícios de curto prazo são reconhecidas nos gastos no período em que os serviços são prestados, numa base não descontada, por contrapartida do reconhecimento de um passivo que se extingue pelo seu pagamento.

A eventual existência de rescisões de contratos de trabalho estes são reconhecidas como gastos do período em que ocorrem.

Quanto às remunerações praticadas, estas ascendem a:

- a) Órgãos autárquicos: 133 257,62€
- b) Remunerações do Pessoal: saldo da conta 1 708 950,13€

Relativamente aos direitos com férias e subsídio de férias do pessoal vencidos em 31 de dezembro de 2021 e a liquidar no decorrer de 2022, estes ascendem a 284 207,25€

Descrição	2021	2020
Remunerações dos órgãos autárquicos	133 257,62	129 387,45
Remunerações do pessoal	1 711 611,26	1 757 554,50
Encargos sobre remunerações	461 691,94	401 756,08
Seguros de acidentes no trabalho e doenças profissionais	30 935,20	25 281,95
Outros gastos com o pessoal	123 734,91	110 447,82
<b>Total</b>	<b>2 461 230,93</b>	<b>2 424 427,80</b>

### 14 - Custo das Mercadorias Vendidas e matérias consumidas

Em 2021 o valor de mercadorias vendidas e matérias-primas consumidas foi de 298.551,16€.

Descrição	2021	2020
Água	180 839,29	278 290,13
Matérias -primas	117 711,87	43 674,30
<b>Total</b>	<b>298 551,16</b>	<b>321 964,43</b>



### 15 - Transferências Concedidas

Em 2021, a principal rubrica de Transferências e Subsídios concedidos está relacionada com a transferência para apoios a diversas instituições do Concelho e Freguesias.

Descrição	2021	2020
Estado	3 684,03	11 212,38
Associações de Municípios	35 967,89	23 029,30
Município	16 848,76	9 986,79
Freguesias	151 007,63	151 007,63
Empresas Locais	63 868,83	0,00
Outros	1 000,00	0,00
Segurança Social	0,00	30 192,74
Instituições sem Fins Lucrativos	416 115,71	344 459,05
Ação Social	0,00	15 708,63
Bolsas	0,00	2 614,50
Outros	106 145,95	68 035,76
Associações de Municípios	28 456,12	11 066,77
Freguesias	0,00	100,00
Empresas Locais	86 022,37	0,00
Outros	4 920,00	0,00
Instituições sem Fins Lucrativos	127 375,57	122 260,04
Famílias	113 895,07	45 999,42
Associações de Municípios	0,00	1 024,95
Instituições sem Fins Lucrativos	0,00	23 448,20
Famílias	0,00	2 765,00
<b>Total</b>	<b>1 155 307,93</b>	<b>862 911,16</b>

### 16 - Fornecimento e Serviços Externos

Nos Fornecimento e Serviços Externos, os aumentos devem-se à crescente prestação de trabalhos especializados decorrentes de uma cada vez maior abertura à comunidade. Por seu turno, as diminuições decorrem principalmente da adoção crescente de políticas de sustentabilidade e poupança de gastos incorridos com combustíveis fósseis e aposta na adoção de modos suaves de mobilidade bem como a promoção da eficiência energética e a contenção de custos.



Descrição	2021	2020
Subcontratos	447 088,45	411 503,94
Trabalhos especializados	679 423,71	180 000,97
Publicidade e propaganda	20 418,96	38 271,62
Vigilância e segurança	8 259,52	6 584,71
Honorários	293 251,48	222 004,17
Comissões	18 487,52	26 014,98
Conservação e reparação	130 405,44	131 590,87
Outros	140 031,12	162 342,20
Ferramentas e utensílios de desgaste rápido	29 021,94	39 589,48
Livros e documentação técnica	30,75	0,00
Material de escritório	18 738,13	16 893,29
Artigos para oferta	44 481,70	27 099,76
Material de cultura, educação e recreio	66 152,98	63 418,19
Artigos de higiene e limpeza	59 598,45	143 668,35
Medicamentos e artigos para a saúde	97 345,56	49 955,95
Produtos químicos e de laboratórios	16 608,57	8 572,39
Outros materiais diversos e de consumo	6 319,77	6 843,40
Electricidade	290 045,18	315 731,01
Combustíveis	167 443,22	132 452,31
Água	0,00	122,27
Outros	0,00	472,15
Deslocações e estadas	656,00	0,00
Transportes de pessoal	6 453,14	3 040,93
Transportes de mercadorias	713,40	0,00
Transporte escolar	0,00	11 447,93
Transporte de doentes	106,08	48,12
Outros	0,00	512,69
Rendas e alugueres	95 730,40	47 575,73
Comunicação	39 182,28	35 053,22
Seguros	24 651,35	23 257,39
Contencioso e notariado	0,00	674,00
Despesas de representação	0,00	1 625,00
Limpeza, higiene e conforto	4 139,12	17 148,75
Outros serviços	29 539,04	90 401,18
<b>Total FSE's</b>	<b>2 734 323,26</b>	<b>2 213 916,95</b>

## 17 - Outros Rendimentos

Em 2021, o valor mais expressivo registado em "Outros rendimentos" corresponde à rubrica "Imputação de subsídios para investimentos" respeitante à especialização dos montantes recebidos das entidades financiadoras para aquisição de ativos fixos tangíveis e intangíveis.

Descrição	2021	2020
Rendimentos e ganhos nos restantes activos financeiros	216 872,92	266 581,20
Outros	411 183,14	285 527,60
<b>Total</b>	<b>628 056,06</b>	<b>552 108,80</b>





### 18 - Outros Gastos

Em 2021 a rubrica "Outros gastos" sofreu uma redução

Descrição	2021	2020
Impostos	2 495,04	2 501,01
Gastos e perdas em investimentos não financeiros	0,00	104,00
Correcções relativas a períodos anteriores	9 837,47	18 017,86
Outros	11 277,73	3 463,66
<b>Total</b>	<b>23 610,24</b>	<b>24 086,53</b>

### 19 – Juros e similares obtidos e suportados

Descrição	2021	2020
Juros e rendimentos similares obtidos	5 401,46	11 083,71
Juros e gastos similares suportados	-11 365,23	-7 825,18
<b>Total</b>	<b>-5 963,77</b>	<b>3 258,53</b>