

CRATO

Município

DOCUMENTO DE PRESTAÇÃO DE CONTAS 2022



por tudo!



RELATÓRIO DE GESTÃO



I. Introdução

A Câmara Municipal do Crato apresenta o **RELATÓRIO DE GESTÃO** referente ao exercício de 2022.

O Relatório de Gestão inclui a comparabilidade entre os objectivos traçados pelo Município, os meios, os métodos utilizados na execução das suas actividades e os resultados obtidos.

Na metodologia utilizada foram elaborados quadros e gráficos de forma a evidenciar os dados indicados em cada capítulo. Para melhor enquadramento e comparação das variáveis mais significativas da gestão municipal são apresentados, também, elementos relativos à execução de anos anteriores.

[Handwritten signatures in blue ink, including a large signature and several smaller ones.]

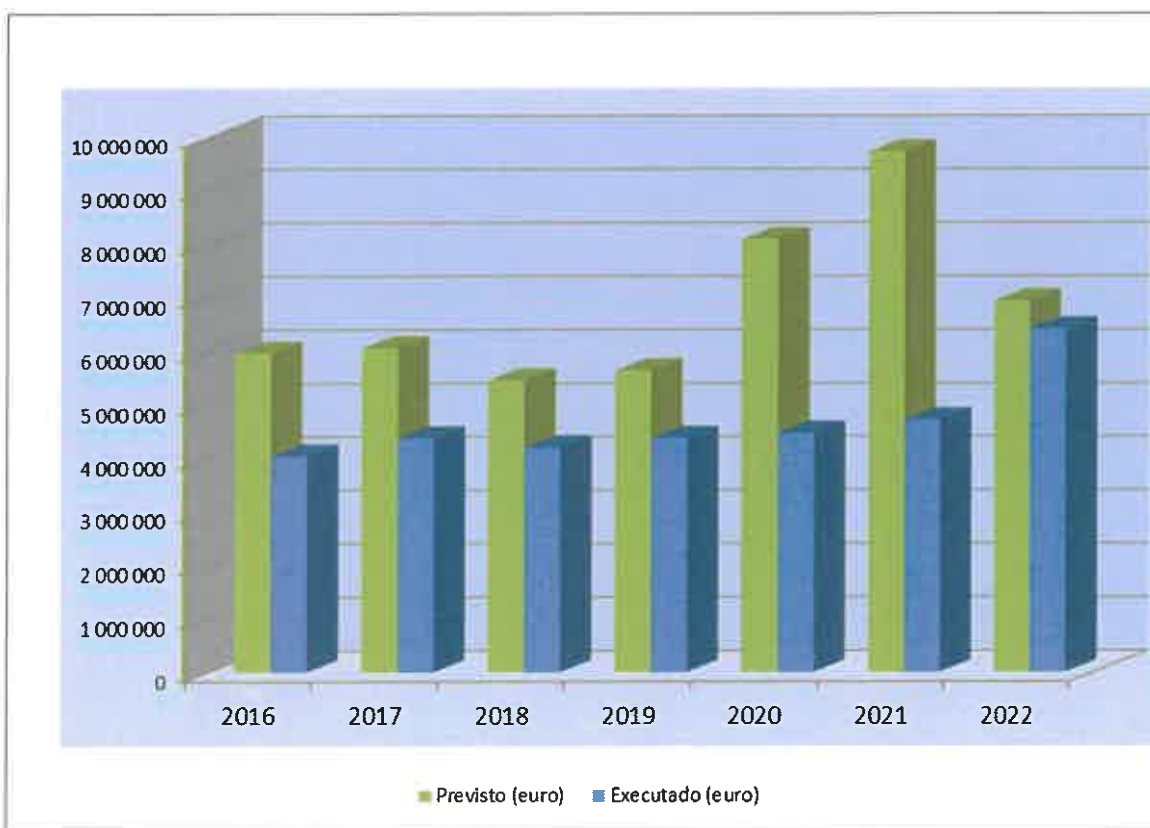


1. Execução das Grandes Opções do Plano

Sobre a execução das Grandes Opções do Plano (Plano Plurianual de Investimentos e Actividades Mais Relevantes) foram elaborados os seguintes quadros e gráficos.

Quadro 1- Execução das Grandes Opções do Plano de 2016 a 2022

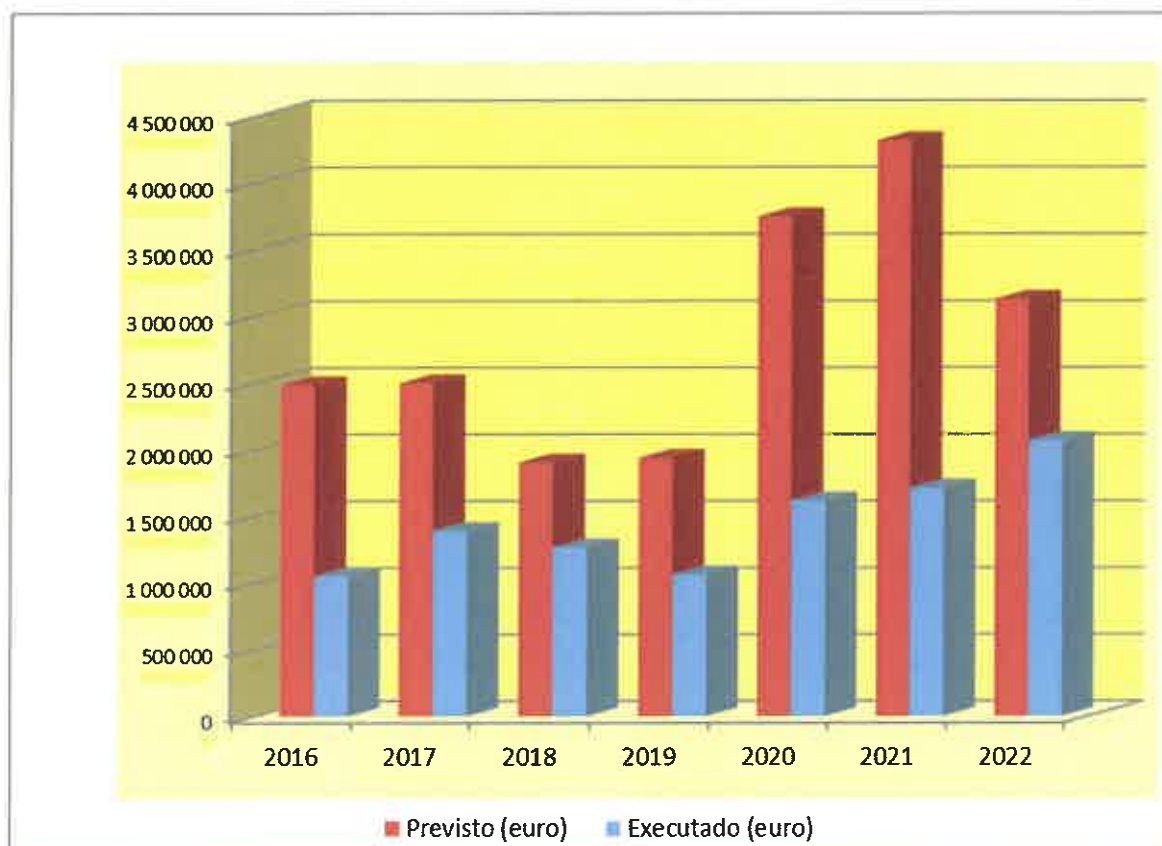
Grandes Opções do Plano	Previsto (euro)	Executado (euro)	Grau de Execução (%)
2016	5 964 405	4 034 185	67,64
2017	6 058 732	4 372 480	72,17
2018	5 459 840	4 200 261	76,93
2019	5 640 480	4 371 614	77,50
2020	8 087 329	4 470 021	55,27
2021	9 730 996	4 717 167	48,48
2022	6 940 212	6 411 677	92,38
Totais	47 881 994	32 577 406	





Quadro 2 - Execução do Plano Plurianual de Investimentos de 2015 a 2022

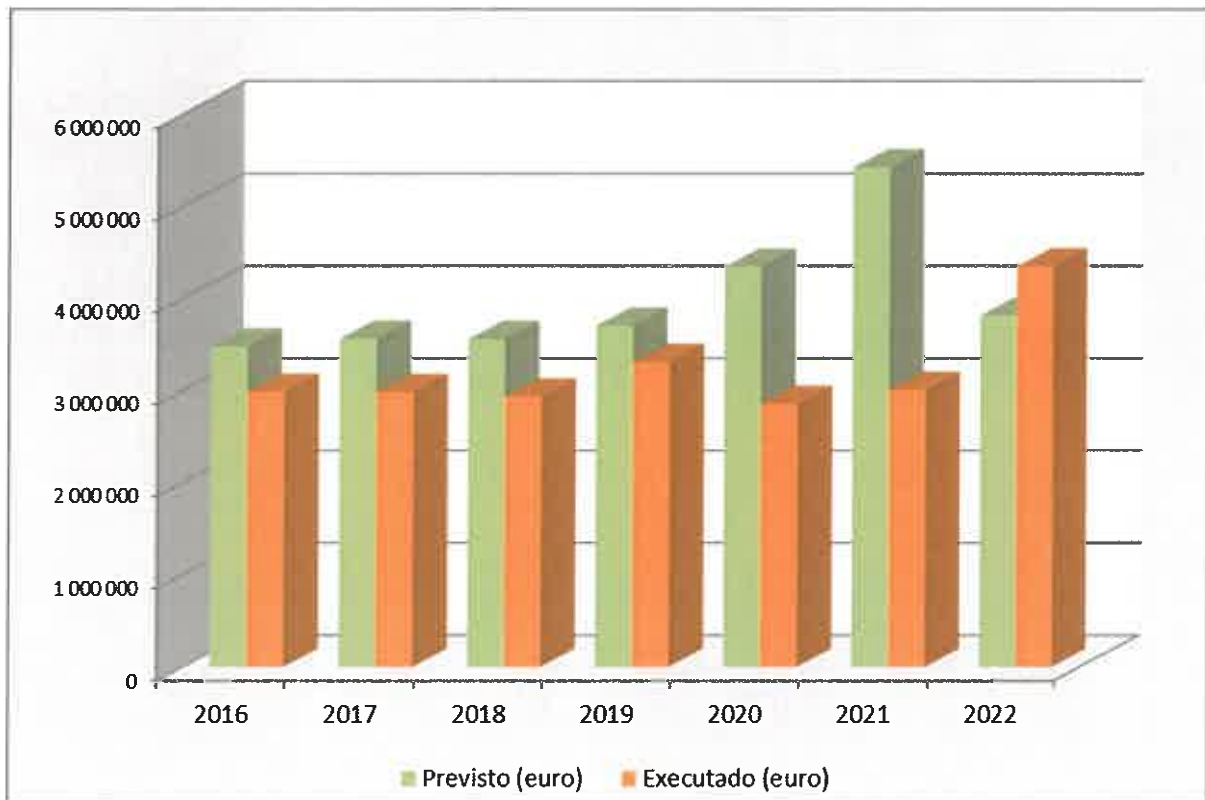
Plano Plurianual de Investimentos	Previsto (euro)	Executado (euro)	Grau de Execução (%)
2016	2 486 148	1 051 668	42,30
2017	2 498 756	1 392 566	55,73
2018	1 904 434	1 268 390	66,60
2019	1 939 260	1 065 554	54,95
2020	3 747 550	1 617 668	43,17
2021	4 315 550	1 713 564	39,71
2022	3 127 934	2 069 987	66,18
Totais	20 019 632	10 179 399	





Quadro 3 - Execução das Actividades Mais Relevantes de 2016 a 2022

Actividades Mais Relevantes	Previsto (euro)	Executado (euro)	Grau de Execução (%)
2016	3 478 257	2 982 518	85,75
2017	3 559 976	2 979 914	83,71
2018	3 555 406	2 931 871	82,46
2019	3 701 221	3 306 060	89,32
2020	4 339 779	2 852 353	65,73
2021	5 415 446	3 003 603	55,46
2022	3 812 278	4 341 690	113,89
Totais	27 862 362	22 398 008	



2. Execução e Evolução da Política Orçamental Realizada pela Autarquia

Os quadros seguintes apresentam a estrutura das **receitas** e **despesas** do Município agrupadas pela sua natureza económica, em correntes e de capital. Cada um destes grupos é constituído por um conjunto de capítulos.



[Handwritten signatures and initials]

Quadro 4 - Estrutura das receitas cobradas e das despesas pagas por natureza econômica

Receitas	2016	2017	2018	2019	2020	2021	2022
Receitas correntes cobradas	6 466 864,34	6 514 874,75	6 850 930,58	7 038 200,27	6 583 365,91	7 110 878,39	7 862 813,58
Receitas de capital cobradas	1 038 283,62	1 255 729,01	792 652,88	1 191 077,02	2 244 021,84	1 452 159,79	1 452 226,32
Reposições não abatidas aos pagamentos	0,00	0,00	0,00	0,00	0,00	0,00	0,00
Total de Receitas Cobradas	7 505 147,96	7 770 603,76	7 643 583,46	8 229 277,29	8 827 387,75	8 563 038,18	9 315 039,90
Saldo da gerência anterior	745 686,62	577 792,77	270 868,59	141 668,34	431 179,67	1 265 264,43	1 160 204,84
Total de Receitas Cobradas + Saldo Inicial	8 250 834,58	8 348 396,53	7 914 452,05	8 370 945,63	9 258 567,42	9 828 302,61	10 475 244,74

Despesas	2016	2017	2018	2019	2020	2021	2022
Despesas correntes pagas	5 645 166,37	5 582 871,14	5 510 809,44	5 931 158,80	5 486 320,51	6 074 347,41	6 916 029,93
Despesas de capital pagas	2 027 875,44	2 494 656,80	2 261 974,27	2 013 337,62	2 506 982,48	2 593 750,36	3 388 728,25
Total das Despesas Pagas	7 673 041,81	8 077 527,94	7 772 783,71	7 944 496,42	7 993 302,99	8 668 097,77	10 304 758,18

Quadro 5 - Evolução das receitas de 2016 a 2022

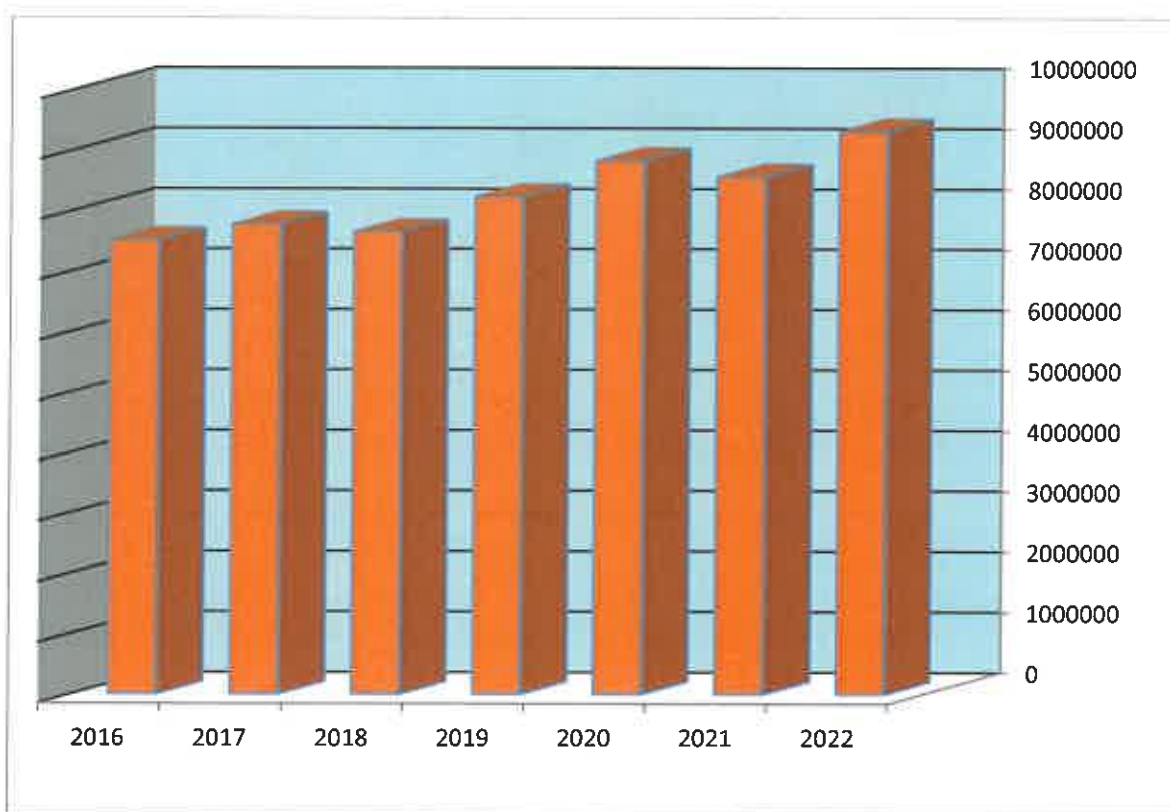
Unidade: Euro

Receitas	2016	2017	2018	2019	2020	2021	2022
Impostos e Taxas	446 226,51	447 079,43	468 668,69	471 659,00	477 848,01	523 756,83	546 984,00
Rendimentos de Propriedade	206 818,56	210 044,84	160 257,38	176 858,03	266 594,52	167 897,35	271 046,60
Transferências recebidas/Estado	5 442 072,25	5 906 062,40	5 920 679,45	6 223 613,41	6 618 630,59	7 193 450,52	7 292 532,20
Transferências - Outras	107 262,69	70 344,11	82 994,20	69 513,06	87 928,16	181 266,56	180 207,00
Venda de bens e serviços	942 254,74	868 850,04	998 974,35	1 171 714,37	285 608,86	386 335,37	981 439,41
Outras receitas correntes	6 823,21	21 741,94	8 619,39	108 919,42	54 777,61	110 331,55	8 956,50
Venda de bens duradouros	0,00	0,00	3 390,00	7 000,00	0,00	0,00	6 300,00
Activos Financeiros	0,00	0,00	0,00	0,00	0,00	0,00	0,00
Passivos financeiros	350 000,00	246 481,00	0,00	0,00	1 036 000,00	0,00	0,00
Outras Receitas de capital	3 690,00	0,00	0,00	0,00	0,00	0,00	27 573,70
Reposições não abatidas aos pagamentos	0,00	0,00	0,00	0,00	0,00	0,00	0,00
Total das Receitas Cobradas	7 505 147,96	7 770 603,76	7 643 583,46	8 229 277,29	8 827 387,75	8 563 038,18	9 315 039,90
Saldo da Gerência anterior	745 686,62	577 792,77	270 868,59	141 668,34	431 179,67	1 265 264,43	1 160 204,84



[Handwritten signatures]

Total das Receitas Cobradas + Saldo Inicial	8 250 834,58	8 348 396,53	7 914 452,05	8 370 945,63	9 258 567,42	9 828 302,61	10 475 244,44
--	--------------	--------------	--------------	--------------	--------------	--------------	---------------



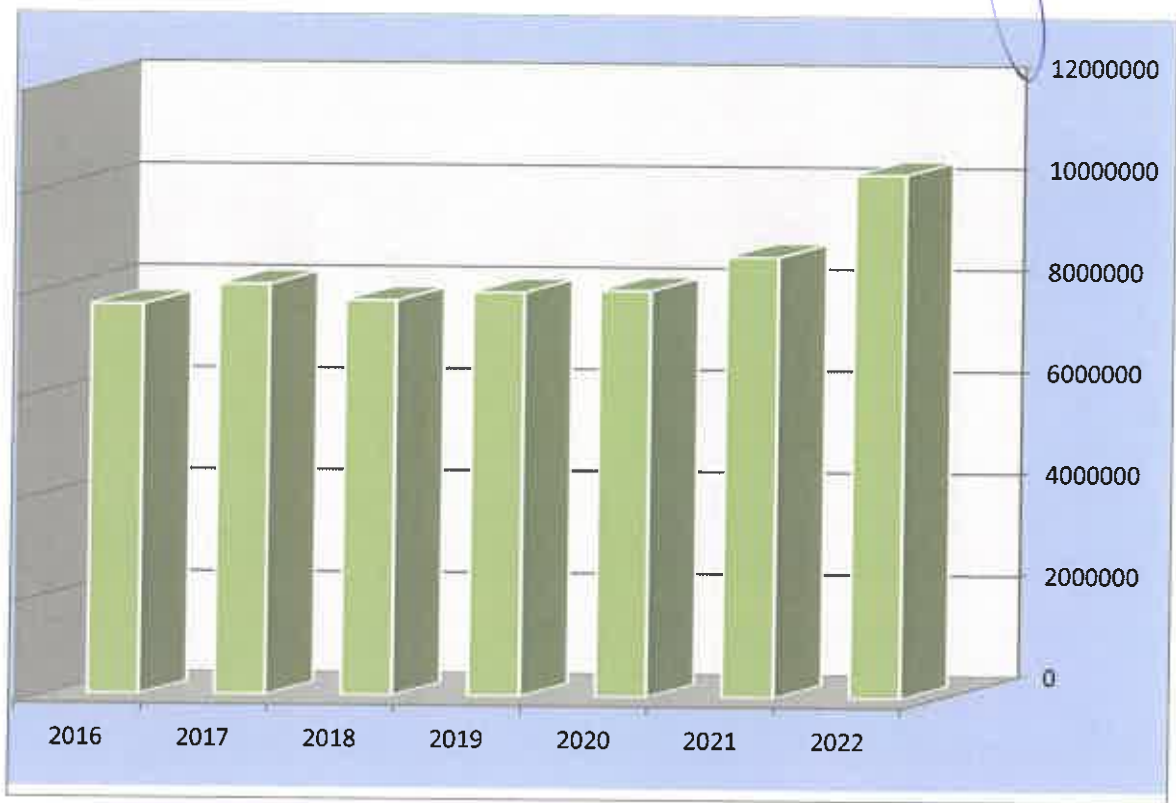
[Handwritten signatures]

Quadro 6 - Evolução das despesas de 2016 a 2022

Despesas	2016	2017	2018	2019	2020	2021	2022
Despesas com pessoal	2 023 855,39	2 075 034,99	2 347 397,62	2 613 984,08	2 583 246,94	2 699 383,37	2 730 259,80
Aquisição de bens e serviços	2 696 244,59	2 671 489,46	2 441 770,75	2 584 728,67	2 118 851,55	2 269 230,58	3 066 726,38
Juros e outros encargos	13 642,14	10 526,39	10 398,77	8 929,05	7 801,92	11 365,23	10 778,35
Transferências correntes	482 151,71	576 893,39	568 067,03	571 211,30	694 792,56	962 074,09	902 551,05
Subsídios	83 752,40	63 711,01	72 697,00	64 278,00	41 888,00	87 992,93	108 189,22
Outras despesas correntes	345 520,14	185 215,90	70 478,27	88 027,70	39 739,54	44 301,21	97 525,05
Aquisição de bens de capital	1 051 667,84	1 392 566,44	1 268 390,08	1 064 570,42	1 617 668,49	1 713 564,34	2 069 987,13
Transferências de capital	133 660,62	54 719,42	65 897,10	75 659,04	151 269,52	133 533,73	121 342,62
Ativos financeiros	52 989,00	52 989,00	39 741,75	26 494,50	13 247,25	48 551,00	0,00
Passivos financeiros	276 813,66	409 896,11	478 987,14	400 140,30	430 829,30	477 943,57	431 336,14
Outras despesas de capital	512 744,32	584 485,83	408 958,20	446 473,36	293 967,92	220 157,72	766 062,36
Totais	7 673 041,81	8 077 527,94	7 772 783,71	7 944 496,42	7 993 302,99	8 668 097,77	10 304 758,18



[Handwritten signatures and initials]



3. Análise das Contas do Município do Crato

3.1 Análise Orçamental das Contas

Com este ponto pretende-se evidenciar a situação financeira resultante da execução económica do ano de 2022, descrevendo as diversas componentes, designadamente a receita e despesa relevantes para efeitos de determinação de diferentes saldos, bem como a sua descrição pela natureza económica corrente e de capital e, ainda, a apresentação de um conjunto de outras *ratios*.

3.1.1 Execução Orçamental da Despesa

Classf. Económica Despesas	Dotações corrigidas	Compromissos assumidos	Despesas Pagas	Saldo	Grau de Execução Orçamental da Despesa
1 Despesas com Pessoal	2 970 682,00	2 868 674,02	2 730 259,80	102 007,98	91,91%
2 Aquisição de Bens e Serviços	3 977 454,00	3 658 798,93	3 066 726,38	318 655,07	77,10%
3 Juros e Outros Encargos	12 461,00	10 801,69	10 778,35	1 659,31	86,50%
4 Transferências Correntes	1 047 063,00	975 508,05	902 551,09	71 554,95	86,20%
5 Subsídios	121 251,00	112 847,75	108 189,22	8 403,25	89,23%
6 Outras Despesas Correntes	123 703,00	107 179,01	97 525,09	16 523,99	78,84%



[Handwritten signatures]

7	Aquisição de Bens de Capital	3 417 225,75	2 854 912,52	2 069 987,13	562 313,23	60,58%
8	Transferências de Capital	205 913,00	181 318,55	121 342,62	24 594,45	58,93%
9	Activos Financeiros	1 000,00	0,00	0,00	1 000,00	0,00%
10	Passivos Financeiros	439 684,00	431 336,14	431 336,14	8 347,86	98,10%
11	Outras Despesas de Capital	796 284,00	785 094,49	766 062,36	11 189,51	96,20%
Total Despesas Correntes		8 252 614,00	7 733 809,45	6 916 029,93	518 804,55	83,80%
Total Despesas Capital		4 860 106,75	4 252 661,70	3 388 728,25	607 445,05	69,73%
Total geral		13 112 720,75	11 986 471,15	10 304 758,18	1 126 249,60	78,59%

Da observação do quadro anterior salienta-se os seguintes aspectos:

- A execução orçamental da despesa é de **78,59%**.
- As despesas com pessoal apresentam um nível de execução de **91,91%**
- O grau de execução orçamental das despesas com a aquisição de bens e serviços ronda os **77,19%**.

[Handwritten initials]

3.1.2 Execução Orçamental da Receita

Classif. Económica da Receita		Previsões corrigidas	Receita cobrada líquida	Grau Exec da receita
1	Impostos Diretos	489 166,00	512 351,79	104,74%
2	Impostos Indiretos	0,00	812,80	0,00%
4	Taxas, Multas e Outras Penalidades	39 494,91	33 819,71	85,63%
5	Rendimentos da Propriedade	224 106,00	271 046,69	120,95%
6	Transferências Correntes	6 411 484,00	6 054 386,68	94,43%
7	Venda de bens e serviços correntes	1 960 425,00	981 439,41	50,06%
8	Outras receitas correntes	224 249,00	8 956,50	3,99%
9	Venda de bens de Investimento	20 000,00	6 300,00	31,50%
10	Transferência de Capital	2 273 591,00	1 418 352,60	62,38%
11	Activos Financeiros	0,00	0,00	0,00%
12	Passivos Financeiros	0,00	0,00	0,00%
13	Outras Receitas de Capital	310 000,00	27 573,72	8,89%
Total Receitas Correntes		9 348 924,91	7 862 813,58	84,10%
Total Receitas Capital		2 603 591,00	1 452 226,32	55,78%
Total de Reposições não abatidas		0,00	0,00	0,00%
Total das Receitas Orçamentais		11 952 515,91	9 315 039,90	77,93%
Total do Saldo de Gerência		1 160 204,84	1 160 204,84	100,00%
Total Geral		13 112 720,75	10 475 244,74	79,89%



[Handwritten signatures and initials in blue ink, including names like 'Paul' and 'Albino']

No que se refere à execução orçamental da receita ronda os **79,89%**.

Relativamente aos graus de execução da receita:

- A receita corrente ronda os **84,10%** enquanto as receitas de capital apresentam uma execução de **55,78%**

3.1.3 Indicadores de Análise da evolução da Despesa e da receita

Rádios de Estrutura de despesa e de receita	dez/22
Receita Total / Despesa Total	90,40%
Receita Corrente / Despesa Corrente	113,69%
Receita Capital / Despesa Capital	42,85%
Despesa Pessoal / Despesa Total	26,50%
Aquisição bens e serviços / Despesa Total	29,76%
Aquisição bens de capital / Despesa Total	20,09%
Serviço da dívida / Despesa Total	4,19%
Receitas Próprias / Receita Total	28,40%
Transferências recebidas / Receita Total	71,34%
Passivos Financeiros / Receita Total	0,00%

3.2. Análise Económica

Quadro 6 - Estrutura dos Gastos e Rendimentos



[Handwritten signatures]

Gastos	dez/22	Rendimentos	dez/22
Custos das mercadorias vendidas e das matérias consumidas	265 383,63	Impostos e Taxas	574 529,66
Fornecimentos e serviços externos	3 768 088,18	Vendas	136 466,15
Gastos com o pessoal	2 552 878,25	Prestações de serviços	783 129,92
Transferências e subsídios concedidos	1 152 229,67	Transferências e subsídios obtidos	6 386 937,61
Imparidade de inventários (perdas/reversões)	638,64	Outros rendimentos e ganhos	568 413,39
Imparidade de dívidas a receber (perdas/reversões)	18 448,41	Juros e rendimentos similares obtidos	4 700,58
Outros gastos e perdas	26 877,59		
Gastos/reversões de depreciação e de amortização	1 437 782,05		
Juros e gastos similares suportados	10 790,70		
Total Gastos	9 233 117,12	Total Rendimentos	8 454 177,31
Resultado Líquido do Exercício	-778 939,81		

[Handwritten signatures]

O valor de 919 596,07 € referente à rubrica das vendas e prestações de serviços é relativo essencialmente à comercialização da água, saneamento, resíduos sólidos, habitação social e atividades de saúde.

Os impostos e taxas no valor de 574 529,66€ referem-se ao imposto municipal sobre imóveis, imposto único de circularização e imposto municipal sobre transmissões onerosas de imóveis.

Relativamente aos custos e perdas os mais significativos são os referentes aos fornecimentos e serviços externos e pessoal que totalizam 3 768 088,18€ e 2 552 878,25€.

As depreciações e amortizações ascendem a um valor de 1 437 782,05€

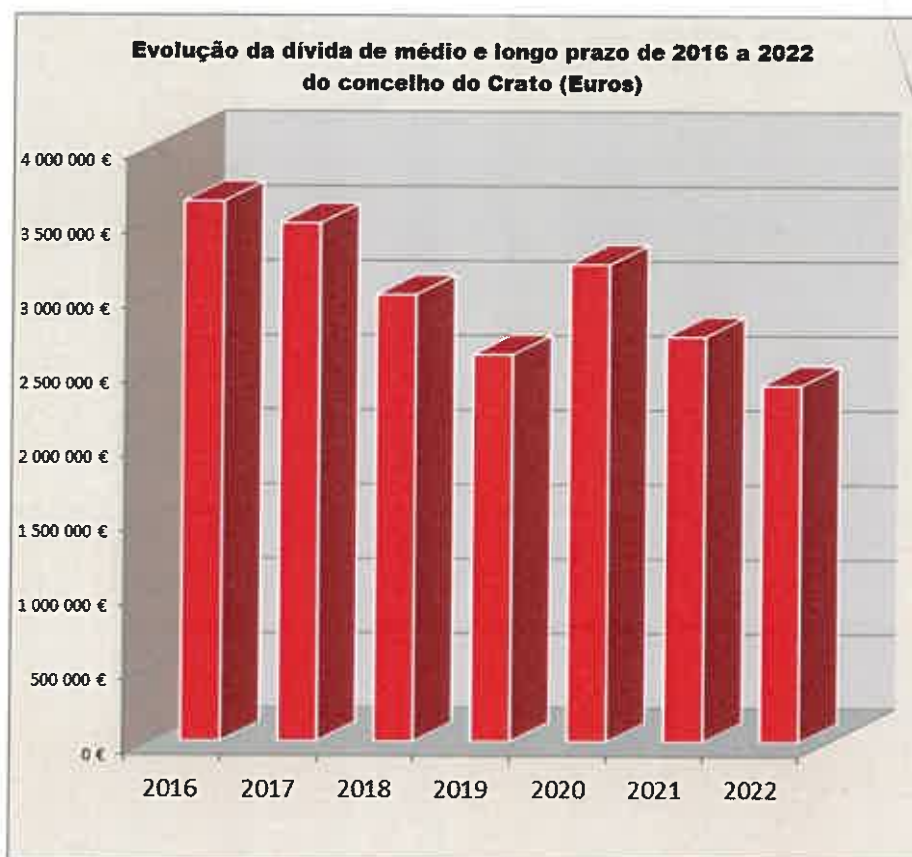
3.3. Estrutura e Evolução do Endividamento

3.2.1 Dívidas a terceiros – Médio e Longo Prazo

Quadro 9 -Evolução da dívida (empréstimos bancários) de médio e longo prazo de 2016 a 2022 do concelho do Crato (em euros)							
Anos	2016	2017	2018	2019	2020	2021	2022
Dívida	3 623 200	3 476 983	2 997 996	2 597 856	3 203 027	2 720 272	2 393 357



[Handwritten signatures and initials in blue ink]



5. Aplicação de Resultados

Nos termos da NCP 27, o Relatório de Gestão deve incluir, por cada bem, serviço ou atividade final, os custos diretos e indiretos, os rendimentos que lhes estão diretamente associados se existirem e os custos totais do exercício e acumulado. Assim, é apresentado em anexo ao presente relatório o mapa CC7 - Apuramento de custo de bem ou serviço, o mapa CC8 - Apuramento de Custos Diretos da Função e o mapa CC9 - Apuramento de custos por função.

6. Aplicação de Resultados

Analisando as Demonstrações Financeiras do ano de 2022, verifica-se que o resultado líquido do exercício apresenta um valor negativo de 778 939,81€.

7. Factos Relevantes




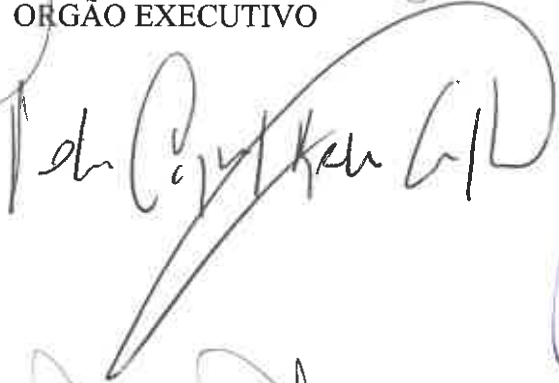


Após o termo do exercício, até à presente data, não ocorreu qualquer facto relevante digno de relação.




Em 19 de Abril de 2023

Em de Abril de 2023

ORGÃO EXECUTIVO

ORGÃO DELIBERATIVO





Heraldo Raposo




David Otton Reis



DEMONSTRAÇÕES FINANCEIRAS



[Handwritten signatures in blue and black ink]

BLC - BALANÇO

Município de Crato

Pág. 1

Balanço em 31 de dezembro de 2022

Unidade Monetária:

Euros

RUBRICAS	NOTAS	EXERCÍCIOS	
		31 de dezembro de 2022	31 de dezembro de 2021
<u>Activo</u>			
<u>Activo Não Corrente:</u>			
Activos Fixos Tangíveis	4	29.663.771,02	29.001.820,34
Activos Intangíveis	3	415.752,50	446.381,60
Participações Financeiras	11.1	2.189.657,19	1.867.286,70
Total Activo Não Corrente:		32.269.180,71	31.315.488,64
<u>Activo Corrente:</u>			
Inventários	5	63.967,15	69.344,00
Cientes, contribuintes e utentes	11.2	34.046,47	88.695,99
Estado e Outros Entes Públicos	11.3	97.569,22	3.577,17
Outras contas a receber	11.4	400.005,84	556.142,20
Diferimentos	11.9	10.686,77	9.337,75
Caixa e Depósitos Bancários	1.2/ 11.5	462.322,59	1.400.812,36
Total Activo Corrente:		1.068.598,04	2.127.909,47
Total do Activo:		33.337.778,75	33.443.398,11
<u>Património Líquido e Passivo</u>			
<u>PATRIMÓNIO LÍQUIDO:</u>			
Património/Capital	12	20.555.238,09	20.555.238,09
Reservas	12	293.106,22	293.106,22
Resultados Transitados	12	4.066.393,45	4.239.016,55
Ajustamentos em Activos Financeiros	12	405.709,90	108.052,47
Outras variações no património líquido	12	5.161.490,27	4.502.454,42
Sub-Total:		30.481.937,93	29.697.867,75
Resultado Líquido do Período	12	-778.939,81	17.069,34
Total do Património Líquido:		29.702.998,12	29.714.937,09
<u>Passivo:</u>			
<u>Passivo Não Corrente:</u>			
Financiamentos Obtidos	11.7	1.922.899,16	2.192.171,71
Outras contas a pagar	11.8	288.532,32	237.303,81
Total Passivo Não Corrente:		2.211.431,48	2.429.475,52
<u>Passivo Corrente:</u>			
Fornecedores	11.6	208.009,74	243.858,39
Estado e Outros Entes Públicos	11.3	31.040,62	32.700,90
Financiamentos Obtidos	11.7	470.457,76	528.100,58
Outras contas a pagar	11.8	522.611,85	432.764,09
Diferimentos	11.9	191.229,18	61.561,54
Total Passivo Corrente:		1.423.349,15	1.298.985,50
Total do Passivo		3.634.780,63	3.728.461,02
Total do Património Líquido e do Passivo		33.337.778,75	33.443.398,11



DR – Demonstração de Resultados por Naturezas

Município de Crato
Demonstração de Resultados
31 de dezembro de 2022

Unidade Monetária: Euros

RENDIMENTOS E GASTOS	NOTAS	PERÍODOS	
		2022	2021
Impostos e Taxas	8	574.529,66	612.680,50
Vendas	7	136.466,15	225.754,57
Prestações de serviços	7	783.129,92	170.352,24
Transferências correntes e subsídios à exploração obtidos	8	6.386.937,61	6.594.170,29
Ganhos/perdas imputadas de subsidiárias, associadas e empreendimentos conjuntos	11.1	17.032,01	0,00
Custos das mercadorias vendidas e das matérias consumidas	5/ 14	-265.383,63	-298.551,16
Fornecimentos e serviços externos	16	-3.768.088,18	-2.734.323,26
Gastos com o pessoal	13	-2.552.878,25	-2.461.230,93
Transferências e subsídios concedidos	15	-1.152.229,67	-1.155.307,93
Imparidade de inventários (perdas/reversões)	5	-638,64	-9.016,79
Imparidade de dívidas a receber (perdas/reversões)	11.2	-18.448,41	-20.709,58
Outros rendimentos e ganhos	17	551.381,38	628.056,06
Outros gastos e perdas	18	-26.877,59	-23.610,24
Resultados antes de depreciações, gastos de financiamento e impostos:		664.932,36	1.528.263,77
Gastos/reversões de depreciação e de amortização	19	-1.437.782,05	-1.505.230,66
Resultado Operacional (antes de gastos de financiamento e impostos):		-772.849,69	23.033,11
Juros e rendimentos similares obtidos	7/ 20	4.700,58	5.401,46
Juros e gastos similares suportados	20	-10.790,70	-11.365,23
Resultado antes de imposto:		-778.939,81	17.069,34
Resultado líquido do período:		-778.939,81	17.069,34



[Handwritten signatures in black and blue ink]

DFC – FLUXOS DE CAIXA

DEMONSTRAÇÃO DOS FLUXOS DE CAIXA
31 DE DEZEMBRO DE 2022

Unidade Monetária: Euros

RUBRICAS	NOTAS	PERÍODO	
		Ano de 2022	Ano de 2021
Fluxos de caixa das atividades operacionais			
+ Recebimentos de clientes		981.439,41	386.335,37
+ Recebimentos de contribuintes		513.164,59	508.596,65
+ Recebimentos de transferências e subsídios correntes		6.054.386,68	5.922.557,29
+ Recebimentos de urtentes		880,07	14.278,19
- Pagamentos a fornecedores		-4.459.410,24	-2.459.443,81
- Pagamentos ao Pessoal		-2.146.315,69	-2.699.383,37
- Pagamentos de transferências e subsídios		-1.132.082,93	-1.183.600,75
Caixa gerada pelas operações:		-187.938,11	489.339,57
+/- Recebimento do imposto sobre o rendimento			
Pagamento do imposto sobre o rendimento			
Outros recebimentos		132.626,62	152.429,23
Outros pagamentos		-301.496,28	-75.441,95
Fluxos de caixa das Actividades Operacionais (a):		-356.807,77	566.326,85
Fluxos de Caixa das Actividades de investimento			
Pagamentos respeitantes a:			
- Activos fixos tangíveis		-1.835.719,45	-1.697.507,56
- Activos intangíveis		0,00	-16.056,78
- Propriedades de Investimento			
+ Investimentos financeiros		0,00	-48.551,00
+ Outros activos			
- Transferências de capital			
Recebimentos provenientes de:			
+ Activos fixos tangíveis		6.300,00	0,00
+ Propriedades de Investimento		266.354,11	162.654,69
+ Subsídios ao investimento		569.929,60	341.730,79
+ Transferências de capital		848.423,00	1.110.429,00
+ Juros e rendimentos similares		16,65	891,98
+ Dividendos		4.675,93	5.232,67
Fluxos de Caixa das Actividades de investimento (b):		-140.020,16	-141.176,21
Fluxos de Caixa das Actividades de financiamento			
Recebimentos provenientes de:			
Pagamentos respeitantes a:			
- Financiamentos obtidos		-431.336,14	-477.943,57
- Juros e gastos similares		-10.325,70	-11.365,23
Fluxos de Caixa das Actividades de financiamento (c):		-441.661,84	-489.308,80
Variação de caixa e seus equivalentes (a)+(b)+(c)		-938.489,77	-64.158,16
Efeitos das diferenças de câmbio		0,00	0,00
Caixa e seus equivalentes no início do período		1.400.812,36	1.464.970,52
Caixa e seus equivalentes no fim do período		462.322,59	1.400.812,36
CONCILIAÇÃO ENTRE CAIXA E SEUS EQUIVALENTES E SALDO DE GERÊNCIA			
Caixa e seus equivalentes no início do período		1.400.812,36	1.464.970,52
- Equivalentes a caixa no início do período		-176.499,33	-140.560,29
+ Parte do saldo de gerência que não constitui equivalentes de caixa		176.499,33	140.560,29
- Variações cambiais de caixa no início do período			
= Saldo da gerência anterior		1.400.812,36	1.464.970,52
De execução orçamental		1.160.204,84	1.265.264,43
De operações de tesouraria		240.607,52	199.706,09
Caixa e seus equivalentes no fim do período		462.322,59	1.400.812,36
- Equivalentes a caixa no fim do período		-227.808,14	-176.499,33
+ Parte do saldo de gerência que não constitui equivalentes de caixa		227.808,14	176.499,33
- Variações cambiais de caixa no fim do período		0,00	0,00
= Saldo para a gerência seguinte	1.2	462.322,59	1.400.812,36
De execução orçamental		170.486,56	1.160.204,84
De operações de tesouraria		291.836,03	240.607,52



[Handwritten signatures in black and blue ink]

**DAPL – ALTERAÇÕES NO PATRIMÓNIO
LÍQUIDO**

DEMONSTRAÇÃO DAS ALTERAÇÕES NO PATRIMÓNIO LÍQUIDO NO PERÍODO 2021

Unidade Monetária: Euros

Descrição	Nota	Capital/ Património realizado	Outros instrumentos de capital próprio	Reservas legais	Excedentes de Revalorização	Resultados transitados	Ajustamentos em activos financeiros	Outras Variações Património Líquidos	Resultado Líquido do Período	Total	Interesses que não controlam	Total do Capital próprio	
POSICÃO NO INÍCIO DO PERÍODO 2021	(1)	1.111.611,11		293.106,22	-	4.071.041,16	108.052,47	4.062.514,04	17.995,37	28.118.000,39	-	28.118.000,39	
ALTERAÇÕES NO PERÍODO													
Primeira adopção de novo referencial contabilístico												0,00	
Alterações políticas contabilísticas												0,00	
Diferenças de conversão de demonstrações financeiras												0,00	
Realização do excedente de revalorização												0,00	
Excedentes de revalorização e respectivas variações												0,00	
Outras alterações reconhecidas no Património Líquido						160.922,39		439.969,78	(173.995,37)	426.896,80		426.896,80	
	(2)					160.922,39		439.969,78	(173.995,37)	426.896,80		426.896,80	
RESULTADO LÍQUIDO DO PERÍODO	(3)								1.069,34	1.069,34		1.069,34	
RESULTADO INTEGRAL	(4)=(2)+(3)								1.069,34	1.069,34	0,00	1.069,34	
OPERAÇÕES COM DETENTORES DE CAPITAL NO PERÍODO													
Realização de capital/ património												0,00	
Entradas para cobertura de perdas												0,00	
Outras operações		1.111.120,6								1.111.120,6		1.111.120,6	
	(5)	1.111.120,6								1.111.120,6	0,00	1.111.120,6	
POSICÃO NO FIM DO PERÍODO 2021	(6)=(1)+(2)+(3)+(5)	12	20.555.238,09		293.106,22		4.239.016,55	108.052,47	4.502.454,42	17.069,34	29.714.937,09	0,00	29.714.937,09

DEMONSTRAÇÃO DAS ALTERAÇÕES NO PATRIMÓNIO LÍQUIDO NO PERÍODO 2022

Unidade Monetária: Euros

Descrição	Nota	Capital/ Património realizado	Outros instrumentos de capital próprio	Reservas legais	Excedentes de Revalorização	Resultados transitados	Ajustamentos em activos financeiros	Outras Variações Património Líquidos	Resultado Líquido do Período	Total	Interesses que não controlam	Total do Capital próprio	
POSICÃO NO INÍCIO DO PERÍODO 2022	(6)	12	20.555.238,09		293.106,22		4.239.016,55	108.052,47	4.502.454,42	17.069,34	29.714.937,09	0,00	29.714.937,09
ALTERAÇÕES NO PERÍODO													
Primeira adopção de novo referencial contabilístico												0,00	
Alterações políticas contabilísticas												0,00	
Diferenças de conversão de demonstrações financeiras												0,00	
Realização do excedente de revalorização												0,00	
Excedentes de revalorização e respectivas variações												0,00	
Outras alterações reconhecidas no Património Líquido						17.069,34		659.035,85	(17.069,34)	659.035,85		659.035,85	
	(7)					17.069,34		659.035,85	(17.069,34)	659.035,85	0,00	659.035,85	
RESULTADO LÍQUIDO DO PERÍODO	(8)								1.069,34	1.069,34		1.069,34	
RESULTADO INTEGRAL	(9)=(7)+(8)								1.069,34	1.069,34	0,00	1.069,34	
OPERAÇÕES COM DETENTORES DE CAPITAL NO PERÍODO													
Realização de capital/ património												0,00	
Entradas para cobertura de perdas												0,00	
Outras operações						18.612,44	297.617,43			107.064,99		107.064,99	
	(10)					18.612,44	297.617,43			107.064,99	0,00	107.064,99	
POSICÃO NO FIM DO PERÍODO 2022	(11)=(6)+(7)+(8)+(10)	12	20.555.238,09		293.106,22		4.066.193,41	405.709,90	5.161.490,27	(778.939,81)	29.702.998,12	0,00	29.702.998,12



[Handwritten signatures in black and blue ink]

EMPRÉSTIMOS

Mapa das Empresas a médio e longo prazo - ano 2022

Unidade: Euro

Caracterização do empréstimo	Entidade Financ.	Data da aprovação pela AM	Data da contratação do empréstimo	Prazo do contrato	Visto do TC		Finalidade do empréstimo (C)	Capital		Taxa de Juro		Encargos do Ano			Divida em 1 de Janeiro de 2022	Divida em 31 de dez 2022
					Número de registo	Data		Contratado	Utilizado	Inicial	Actual	Amortização	Juros	Total		
Médio - Longo Prazos	C.G.D.	29-02-1996	03-10-1996	26 Anos	33708	18.06.96	Hab.Soc. F.Rosa M.Pedra (N)	193.349,03	186.854,27	13,67	0,98	9.641,79	42,88	9.684,65	9.641,79	0,00
	C.G.D.	20-12-1996	05-05-1997	26 Anos	2261	03.04.97	0 Foc. Hab.Soc.Crato (N)	344.669,35	342.888,76	13,00	0,98	16.466,03	148,14	16.614,17	49.561,26	33.095,23
	C.G.D.	26.09.2003	14.10.2003	20 Anos	2500/03	04.12.03	Zona Industrial Crato (N)	561.833,00	561.833,00	2,80	0,55	31.212,95	187,12	31.400,07	62.425,90	31.212,95
	C.G.D.	30.09.2004	26.10.2004	20 Anos	2497/04	09.12.04	• Escola Primária Vale do Peso-Reconv parcial em Espaço Multiusos-Obras Complementares 78.570,54 € • Instalação Eléctrica ETA da Arreganhada - 23.506,67 € • Instalação Eléctrica ETA das Nascentes - 19.418,33 € • Cobertura do Museu Municipal - 26.134,72 € • Rep e Cons. Cobertura Sanitários Públicos Travessa S. Sebastião - 25.284,21 € • Equip Fixo e Móvel de mercado Espaço Multiusos Vale do Peso - 22.424,36 € • Aquisição Edifício para Arquivo Histórico - 87.289,63 € • Zona Industrial do Crato-trabalhos a mais e a menos - 131.725,48 € • Reordenamento do Corredor Fluvial junto ao campo Futebol do Crato-Zona Desportiva do Crato Arranjos Paisagísticos - 140.765,76 € • Ampliação e Reestruturação do Balneário das termas do Monte da Pedra-Trabalhos a mais e a menos; (N) - 17.296,66 €	570.416,38	570.416,38	2,62	0,17	34.955,30	9,61	34.984,91	104.877,44	69.922,14
	C.G.D.	24.04.2005	19.07.2005	20 Anos	1998/05	22.09.05	• Valorização Paisagística do Beringel - 26.145,00 € • Calçamento de passeios e iluminação no Bairro Carvalho de Janeiro entre a Praça de Touros e a Zona Industrial do Crato - 28.785,57 € • Benef da Estrada Municipal 363-Aldeia da Mata - 125.383,19 € • Remod Iluminação Pública do Crato - 36.474,47 € • Camion/cistema transporte de água - 72.590,00 € • Multiespaço Desportivo - 60.381,42 € • Zona desportiva Crato-Reordenamento C. Fluvial - 169.076,53 € • Const. e Rep Rede de Esgotos de Monte da Pedra; (N) - 30.182,82 €	549.019,00	549.019,00	2,42	0,01	32.893,60		32.893,60	131.574,37	98.680,77
	BCP	30.06.2006	06.07.2006	20 Anos	1240/06	31.08.06	• Piscinas Municipais Descobertas do Crato - trabalhos a mais e a menos - 621.856,75 € • Empreitada do alargamento da E.M. 363 junto ao campo de futebol do crato (N) - 72.885,25 €	694.742,00	694.742,00	3,38	1,79	20.279,72	79,98	20.359,70	182.837,16	162.557,44
	BCP	30.06.2006	06.07.2006	20 Anos	1241/06	31.08.06	Piscinas Mun.Desc.Crato (I) nº 7 art.33º LOE/06	1.815.318,00	1.815.318,00	3,38	1,79	52.989,62	209,03	53.198,65	477.742,15	424.752,53
	CGD	29.09.2006	22.09.2006	20 Anos	1681/06	06.10.06	Cam (I) Futebol Crato (I) nº 7 art.33º LOE/06	1.154.996,00	1.154.996,00	3,70	0,18	66.953,49	0,00	66.953,49	334.767,44	267.813,95
							• Const. Posto Transformação para fornecimento energia à Urbanização da lameira - 88.131,54 €									

Handwritten signatures and initials in the top right corner of the page.

CGD	03.11.2006	02.11.2006	20 Anos	1895/06	30.11.06	• Fornecimento e Montagem Edifício pré-fabricado para Edifício Escolar - 79.758,36 € • Calçamentos no Município do Crato; (N) - 61.346,10 €	229.236,00	229.236,00	3,87	0,14	13.282,20	0,00	13.282,20	66.410,88	53.118,61
CGD	29.02.2016	01-06-2016	8 Anos	765/16	09.06.2016	Beneficiação/adaptação de parte dos Edifícios Sá Nogueira e da Antiga Escola Preparatória do Crato; Campo de futebol de Gárfete (piso e balneários); Beneficiação/reparação do telhado da Escola do Monte da Velha; Beneficiação/reparação do telhado da Escola da Aldeia da Mata; Beneficiação de equipamentos públicos nos Largos do Rossio e Bello Moraes	350.000,00	350.000,00	1,30	1,16	50.770,86	1.381,93	52.152,79	128.113,22	77.343,50
CGD	27-12-2016	20-01-2017	8 Anos	903/2017	11.07.2017	Centro de Saúde do Crato; Requalificação Espaço Moagem do Crato e Criação de Zona de Lazer; Centro Cultural (requalificação do espaço do antigo cinema); Plano Ação Mobilidade Urbana Sustentável	350.000,00	246.481,00	1,17	1,17	41.080,17	1.828,43	42.908,60	164.320,68	123.240,51
Banco BPI, SA	17-04-2019	23-05-2019	20 Anos	2046/2019	26-09-2019	Oficinas Municipais, Construção da Capela Mortuária	1.036.000,00	1.036.000,00	0,00	0,00	56.000,00	6.420,13	62.420,13	1.008.000,00	952.000,00
Total							7.148.720,76	7.036.926,41			426.525,73	10.307,23	436.832,96	2.720.272,29	2.293.746,56



[Handwritten signatures and initials in black and blue ink]

DEMONSTRAÇÕES ORÇAMENTAIS



**DDORC – DEMONSTRAÇÃO DO
DESEMPENHO ORÇAMENTAL**

Município do Crato

Demonstração do desempenho orçamental do período findo em 31 de Dezembro de 2022

Valores em €

RUBRICA RECEBIMENTOS	FONTES DE FINANCIAMENTO (n)						(n-1)
	RP	RG	UE	EMPR	FUNDOS ALHEIOS	TOTAL	
Saldo da gerência anterior	444.664,96	0,00	715.539,88	0,00	240.607,52	1.400.812,36	1.464.970,52
Operações Orçamentais [1]	444.664,96	0,00	715.539,88	0,00	0,00	1.160.204,84	1.265.264,43
Devolução do saldo oper. Orçamentais	0,00	0,00	0,00	0,00	0,00	0,00	0,00
Operações de tesouraria [A]	0,00	0,00	0,00	0,00	240.607,52	240.607,52	199.706,09
Recebimento do saldo devolvido por terceiras entidades	0,00	0,00	0,00	0,00	0,00	0,00	0,00
Receita corrente	7.693.668,48	0,00	169.145,10	0,00	0,00	7.862.813,58	7.110.878,39
R1 Receita Fiscal	513.164,59	0,00	0,00	0,00	0,00	513.164,59	508.596,65
R1.1 Impostos diretos	512.351,79	0,00	0,00	0,00	0,00	512.351,79	507.932,62
R1.2 Impostos indiretos	812,80	0,00	0,00	0,00	0,00	812,80	664,03
R2 Contribuições para sistemas de proteção social e subsistemas de saúde	0,00	0,00	0,00	0,00	0,00	0,00	0,00
R3 Taxas, multas e outras penalidades	33.819,71	0,00	0,00	0,00	0,00	33.819,71	15.160,18
R4 Rendimentos de propriedade	271.046,69	0,00	0,00	0,00	0,00	271.046,69	167.897,35
R5 Transferências e subsídios correntes	5.885.241,58	0,00	169.145,10	0,00	0,00	6.054.386,68	5.922.557,29
R5.1 Transferências correntes	5.885.241,58	0,00	169.145,10	0,00	0,00	6.054.386,68	5.922.557,29
R5.1.1 Administrações Públicas	5.760.317,15	0,00	169.145,10	0,00	0,00	5.929.462,25	5.849.618,32
R5.1.1.1 Administração Central - Estado Português	5.677.739,79	0,00	169.145,10	0,00	0,00	5.846.884,89	5.741.290,73
R5.1.1.2 Administração Central - Outras entidades	71.627,84	0,00	0,00	0,00	0,00	71.627,84	96.478,07
R5.1.1.3 Segurança Social	10.949,52	0,00	0,00	0,00	0,00	10.949,52	11.849,52
R5.1.1.4 Administração Regional	0,00	0,00	0,00	0,00	0,00	0,00	0,00
R5.1.1.5 Administração Local	0,00	0,00	0,00	0,00	0,00	0,00	0,00
R5.1.2 Exterior - U E	0,00	0,00	0,00	0,00	0,00	0,00	0,00
R5.1.3 Outras	124.924,43	0,00	0,00	0,00	0,00	124.924,43	72.938,97
R5.2 Subsídios correntes	0,00	0,00	0,00	0,00	0,00	0,00	0,00
R6 Venda de bens e serviços	981.439,41	0,00	0,00	0,00	0,00	981.439,41	386.335,37
R7 Outras receitas correntes	8.956,50	0,00	0,00	0,00	0,00	8.956,50	110.331,55
Receita de capital	882.296,72	0,00	569.929,60	0,00	0,00	1.452.226,32	1.452.159,79
R8 Venda de bens de investimento	6.300,00	0,00	0,00	0,00	0,00	6.300,00	0,00
R9 Transferências e subsídios de capital	848.423,00	0,00	569.929,60	0,00	0,00	1.418.352,60	1.452.159,79
R9.1 Transferências de capital	848.423,00	0,00	569.929,60	0,00	0,00	1.418.352,60	1.452.159,79
R9.1.1 Administrações Públicas	848.423,00	0,00	569.929,60	0,00	0,00	1.418.352,60	1.452.159,79
R9.1.1.1 Administração Central - Estado Português	848.423,00	0,00	569.929,60	0,00	0,00	1.418.352,60	1.452.159,79
R9.1.1.2 Administração Central - Outras entidades	0,00	0,00	0,00	0,00	0,00	0,00	0,00
R9.1.1.3 Segurança Social	0,00	0,00	0,00	0,00	0,00	0,00	0,00
R9.1.1.4 Administração Regional	0,00	0,00	0,00	0,00	0,00	0,00	0,00
R9.1.1.5 Administração Local	0,00	0,00	0,00	0,00	0,00	0,00	0,00
R9.1.2 Exterior - U E	0,00	0,00	0,00	0,00	0,00	0,00	0,00
R9.1.3 Outras	0,00	0,00	0,00	0,00	0,00	0,00	0,00
R9.2 Subsídios de capital	0,00	0,00	0,00	0,00	0,00	0,00	0,00
R10 Outras receitas de capital	27.573,72	0,00	0,00	0,00	0,00	27.573,72	0,00
R11 Reposições não abatidas aos pagamentos	0,00	0,00	0,00	0,00	0,00	0,00	0,00
Receita efetiva [2]	8.575.965,20	0,00	739.074,70	0,00	0,00	9.315.039,90	8.563.038,18
Receita não efetiva [3]	0,00	0,00	0,00	0,00	0,00	0,00	0,00
R12 Receita com ativos financeiros	0,00	0,00	0,00	0,00	0,00	0,00	0,00
R13 Receita com passivos financeiros	0,00	0,00	0,00	0,00	0,00	0,00	0,00
Soma [4]=[1]+[2]+[3]	9.020.630,16	0,00	1.454.614,58	0,00	0,00	10.475.244,74	9.828.302,61
Operações de tesouraria [B]	0,00	0,00	0,00	0,00	63.156,76	63.156,76	42.097,68

Município do Crato

Demonstração do desempenho orçamental do período findo em 31 de Dezembro de 2022

Valor em €

RUBRICA PAGAMENTOS	FONTES DE FINANCIAMENTO (n)						(n-1)
	RP	RG	UE	EMPR	FUNDOS ALHEIOS	TOTAL	
Despesa corrente	6.219.764,54	0,00	696.265,39	0,00	0,00	6.916.029,93	6.074.347,41
D1 Despesas com o pessoal	2.646.116,67	0,00	84.143,13	0,00	0,00	2.730.259,80	2.699.383,37
D1.1 Remunerações Certas e Permanentes	1.994.558,78	0,00	43.602,04	0,00	0,00	2.038.160,82	2.032.272,95
D1.2 Abonos Variáveis ou Eventuais	130.132,54	0,00	3.553,79	0,00	0,00	133.686,33	112.438,15
D1.3 Segurança Social	521.425,35	0,00	36.987,30	0,00	0,00	558.412,65	554.672,27
D2 Aquisição de bens e serviços	2.541.502,15	0,00	525.224,23	0,00	0,00	3.066.726,38	2.269.230,58
D3 Juros e outros encargos	10.607,02	0,00	171,33	0,00	0,00	10.778,35	11.365,23
D4 Transferências e subsídios correntes	936.126,65	0,00	74.613,66	0,00	0,00	1.010.740,31	1.050.067,02
D4.1 Transferências correntes	852.960,98	0,00	49.590,11	0,00	0,00	902.551,09	962.074,09
D4.1.1 Administrações Públicas	227.624,40	0,00	18.699,69	0,00	0,00	246.324,09	212.502,08
D4.1.1.1 Administração Central - Estado Português	3.703,07	0,00	0,00	0,00	0,00	3.703,07	3.684,03
D4.1.1.2 Administração Central - Outras entidades	0,00	0,00	0,00	0,00	0,00	0,00	0,00
D4.1.1.3 Segurança Social	0,00	0,00	0,00	0,00	0,00	0,00	0,00
D4.1.1.4 Administração Regional	0,00	0,00	0,00	0,00	0,00	0,00	0,00
D4.1.1.5 Administração Local	223.921,33	0,00	18.699,69	0,00	0,00	242.621,02	208.818,05
D4.1.2 Entidades do setor não lucrativo	468.090,10	0,00	21.835,82	0,00	0,00	489.925,92	440.039,64
D4.1.3 Famílias	157.246,48	0,00	9.054,60	0,00	0,00	166.301,08	159.641,17
D4.1.4 Outras	0,00	0,00	0,00	0,00	0,00	0,00	149.891,20
D4.2 Subsídios correntes	83.165,67	0,00	25.023,55	0,00	0,00	108.189,22	87.992,93
D5 Outras despesas correntes	85.412,05	0,00	12.113,04	0,00	0,00	97.525,09	44.301,21
Despesa de capital	2.409.093,20	0,00	548.298,91	0,00	0,00	2.957.392,11	2.067.255,79
D6 Aquisição de bens de capital	1.855.227,77	0,00	214.759,36	0,00	0,00	2.069.987,13	1.713.564,34
D7 Transferência e subsídios de capital	112.269,28	0,00	9.073,34	0,00	0,00	121.342,62	133.533,73
D7.1 Transferências de capital	112.269,28	0,00	9.073,34	0,00	0,00	121.342,62	133.533,73
D7.1.1 Administrações Públicas	39.480,48	0,00	0,00	0,00	0,00	39.480,48	26.954,35
D7.1.1.1 Administração Central - Estado Português	0,00	0,00	0,00	0,00	0,00	0,00	0,00
D7.1.1.2 Administração Central - Outras entidades	0,00	0,00	0,00	0,00	0,00	0,00	0,00
D7.1.1.3 Segurança Social	0,00	0,00	0,00	0,00	0,00	0,00	0,00
D7.1.1.4 Administração Regional	0,00	0,00	0,00	0,00	0,00	0,00	0,00
D7.1.1.5 Administração Local	39.480,48	0,00	0,00	0,00	0,00	39.480,48	26.954,35
D7.1.2 Entidades do setor não lucrativo	72.788,80	0,00	9.073,34	0,00	0,00	81.862,14	106.579,38
D7.1.3 Famílias	0,00	0,00	0,00	0,00	0,00	0,00	0,00
D7.1.4 Outras	0,00	0,00	0,00	0,00	0,00	0,00	0,00
D7.2 Subsídios de capital	0,00	0,00	0,00	0,00	0,00	0,00	0,00
D8 Outras despesas de capital	441.596,15	0,00	324.466,21	0,00	0,00	766.062,36	220.157,72
Despesa efetiva [5]	8.628.857,74	0,00	1.244.564,30	0,00	0,00	9.873.422,04	8.141.603,20
Despesa não efetiva [6]	391.772,42	0,00	39.563,72	0,00	0,00	431.336,14	526.494,57
D9 Despesa com ativos financeiros	0,00	0,00	0,00	0,00	0,00	0,00	48.551,00
D10 Despesa com passivos financeiros	391.772,42	0,00	39.563,72	0,00	0,00	431.336,14	477.943,57
Soma [7]=[5]+[6]	9.020.630,16	0,00	1.284.128,02	0,00	0,00	10.304.758,18	8.668.097,77
Operações de tesouraria [C]	0,00	0,00	0,00	0,00	11.928,25	11.928,25	1.196,25
Saldo para a gerência seguinte	0,00	0,00	170.486,56	0,00	291.836,03	462.322,59	1.400.812,36
Operações orçamentais [8] = [4]-[7]	0,00	0,00	170.486,56	0,00	0,00	170.486,56	1.160.204,84
Operações de tesouraria [D]=[A]-[B]-[C]	0,00	0,00	0,00	0,00	291.836,03	291.836,03	240.607,52
Saldo global [2] - [5]	-52.892,54	0,00	-505.489,60	0,00	0,00	-558.382,14	421.434,98
Despesa primária	8.618.250,72	0,00	1.244.392,97	0,00	0,00	9.862.643,69	8.130.237,97
Saldo corrente	1.473.903,94	0,00	-527.120,29	0,00	0,00	946.783,65	1.036.530,98
Saldo de capital	-1.526.796,48	0,00	21.630,69	0,00	0,00	-1.505.165,79	-615.096,00
Saldo primário	-42.285,52	0,00	-505.318,27	0,00	0,00	-547.603,79	432.800,21
Receita total [1] + [2] + [3]	9.020.630,16	0,00	1.454.614,58	0,00	0,00	10.475.244,74	9.828.302,61
Despesa total [5] + [6]	9.020.630,16	0,00	1.284.128,02	0,00	0,00	10.304.758,18	8.668.097,77



[Handwritten signatures in black and blue ink]

DODES – DEMONSTRAÇÃO DE EXECUÇÃO ORÇAMENTAL DA DESPESA

Demonstração de Execução Orçamental da Despesa

Ano: 2022

Município do Crato

(designação da autarquia local)

Euros

Código	Classif. Económica Despesa Designação	Despesas por pagar period. anteriores	Dotações corrigidas	Cativos/ descativos	Compromissos	Obrigações	Despesas pagas líquidas de reposições			Compromissos a transitar	Obrigações por pagar	Grau de execução orçamental	
							Períodos anteriores	Período corrente	Total			Períodos anteriores	Período corrente
Despesa corrente													
D011	Remunerações Certas e Permanentes	31.645,99	2.190.210,00	0,00	2.144.476,49	2.067.647,70	31.466,52	2.008.694,30	2.038.160,82	76.828,79	29.486,88	1,437	91,821
D012	Abonos Variáveis ou Eventuais	2.684,05	171.841,00	0,00	144.693,14	135.528,87	2.541,77	131.144,58	133.686,33	9.184,27	1.842,54	1,479	76,317
D013	Segurança Social	1.393,47	608.631,00	0,00	579.504,39	559.318,57	1.393,47	557.019,18	558.412,65	20.185,82	905,92	0,229	91,520
D02	Aquisição de bens e serviços	172.902,72	3.977.454,00	0,00	3.658.798,93	3.114.999,40	158.299,87	2.908.426,71	3.066.726,38	543.799,53	48.273,02	3,980	73,123
D03	Juros e outros encargos	11,83	12.461,00	0,00	10.801,89	10.789,98	0,00	10.778,35	10.778,35	11,71	11,63	0,000	86,497
D04111	Administração Central - Estado Português	0,00	5.021,00	0,00	3.703,07	3.703,07	0,00	3.703,07	3.703,07	0,00	0,00	0,000	73,752
D04115	Administração Local	0,00	272.123,00	0,00	260.973,93	242.621,02	0,00	242.621,02	242.621,02	18.352,91	0,00	0,000	89,159
D0412	Entidades do setor não lucrativo	3.311,67	555.378,00	0,00	513.833,50	494.219,19	0,00	489.925,92	489.925,92	10.614,31	4.293,27	0,000	88,215
D0413	Famílias	651,83	207.941,00	0,00	198.997,55	187.329,51	651,83	185.649,25	186.301,08	29.089,04	1.028,43	0,313	79,862
D0414	Outras	0,00	6.600,00	0,00	0,00	0,00	0,00	0,00	0,00	0,00	0,00	0,000	0,000
D042	Subsídios correntes	0,00	121.251,00	0,00	112.847,75	108.189,22	0,00	108.189,22	108.189,22	4.658,53	0,00	0,000	89,227
D05	Outras despesas correntes	122,47	123.703,00	0,00	107.179,01	97.746,04	95,14	97.429,95	97.525,09	9.432,97	220,95	0,077	78,761
Despesa de capital													
D06	Aquisição de bens de capital	55.113,74	3.417.225,75	0,00	2.854.912,52	2.201.480,77	55.113,74	2.014.873,39	2.069.967,13	653.431,75	131.493,64	1,613	58,962
D07115	Administração Local	0,00	63.807,00	0,00	44.292,32	39.480,48	0,00	39.480,48	39.480,48	4.811,84	0,00	0,000	61,875
D0712	Entidades do setor não lucrativo	0,00	137.108,00	0,00	137.026,23	99.571,77	0,00	81.862,14	81.862,14	37.454,46	17.709,63	0,000	59,707
D0713	Famílias	0,00	5.000,00	0,00	0,00	0,00	0,00	0,00	0,00	0,00	0,00	0,000	0,000
D09	Outras despesas de capital	7.607,55	796.284,00	0,00	765.094,49	767.541,71	7.598,20	758.464,16	766.062,36	17.552,78	1.479,35	0,954	95,250
D09	Despesa com ativos financeiros	0,00	1.000,00	0,00	0,00	0,00	0,00	0,00	0,00	0,00	0,00	0,000	0,000
D10	Despesa com passivos financeiros	0,00	438.684,00	0,00	431.336,14	431.336,14	0,00	431.336,14	431.336,14	0,00	0,00	0,000	98,101
Total Despesas Correntes		212.723,83	8.252.614,00	0,00	7.733.809,45	7.002.092,57	194.448,40	6.721.581,53	6.916.029,93	731.716,88	86.062,64	2,358	81,448
Total Despesas de Capital		62.721,29	4.880.106,75	0,00	4.252.661,70	3.539.410,87	62.711,94	3.328.016,31	3.388.728,25	713.250,83	150.682,62	1,290	68,435
Total Geral		275.445,12	13.112.720,75	0,00	11.986.471,15	10.541.503,44	257.160,34	10.047.597,84	10.304.758,18	1.444.967,71	236.745,26	1,961	76,625

ORGÃO EXECUTIVO

Em 19 de Abril de 2023

ORGÃO DELIBERATIVO

Em 24 de Abril de 2023

Demonstração de Execução Orçamental da Despesa

Município do Crato

Ano: 2022

Euros

(designação da autarquia local)

Código	Classif. Económica Despesa Designação	Despesas por pagar período anteriores	Dotações corrigidas	Cativos/descativos	Compromissos	Obrigações	Despesas pagas líquidas de reposições			Compromissos a transitar	Obrigações por pagar	Grau de execução orçamental	
							Períodos anteriores	Período corrente	Total			Períodos anteriores	Período corrente
Despesa corrente													
01	Despesas com o pessoal	35.723,51	2.070.682,00	0,00	2.866.674,02	2.762.495,14	35.401,76	2.694.856,04	2.730.259,80	106.178,88	32.235,34	1,102	00,715
0101	Remunerações certas e permanentes	31.645,99	2.190.210,00	0,00	2.144.476,49	2.067.647,70	31.466,52	2.006.694,30	2.038.160,82	76.828,79	29.486,88	1,437	91,621
010101	Titulares órgãos soberania e memb. órgãos autárq.	2.582,08	97.720,00	0,00	94.140,04	94.140,04	2.582,08	88.804,46	91.386,54	0,00	2.753,50	2,642	90,876
010104	Pessoal quadros-Regime contrato individ. trabalho	20.095,74	1.132.062,00	0,00	1.124.754,15	1.094.462,24	20.078,97	1.055.506,19	1.075.585,16	30.291,61	18.877,08	1,774	93,235
01010401	Pessoal em funções	17.947,22	1.040.801,00	0,00	1.035.605,63	1.018.281,91	17.930,45	983.174,34	1.001.104,79	17.323,72	17.177,12	1,723	94,463
01010402	Alterações obrigatórias posic. remuneratório	1.845,58	1.846,00	0,00	1.845,58	1.845,58	1.845,58	0,00	1.845,58	0,00	0,00	99,977	0,000
01010404	Recrutamento de pessoal para novos postos trabalho	302,94	89.445,00	0,00	87.302,94	74.334,75	302,94	72.331,85	72.634,70	12.988,19	1.699,98	0,339	80,867
010106	Pessoal contratado a termo	591,49	8.219,00	0,00	2.001,49	2.001,49	591,49	1.410,00	2.001,49	0,00	0,00	7,197	17,155
01010801	Pessoal em funções	518,34	5.628,00	0,00	1.928,34	1.928,34	518,34	1.410,00	1.628,34	0,00	0,00	9,210	25,053
01010804	Recrutamento de pessoal para novos postos trabalho	73,15	2.591,00	0,00	73,15	73,15	73,15	0,00	73,15	0,00	0,00	2,823	0,000
010107	Pessoal em regime de taxa ou avença	997,10	282.354,00	0,00	277.854,57	266.000,44	997,10	263.867,49	264.864,59	11.854,13	1.135,85	0,353	93,453
010108	Pessoal aguardando aposentação	0,00	7.107,00	0,00	3.606,57	2.027,73	0,00	2.027,73	2.027,73	1.578,84	0,00	0,000	28,531
010109	Pessoal em qualquer outra situação	4.860,02	181.290,00	0,00	176.650,41	178.120,06	4.860,02	166.382,92	171.242,94	530,35	4.877,12	2,681	91,777
010111	Representação	672,34	30.988,00	0,00	30.267,23	30.256,23	672,34	28.475,89	29.348,23	31,00	908,00	2,615	91,893
010113	Subsídio de refeição	0,00	142.798,00	0,00	128.805,80	120.575,78	0,00	120.575,78	120.575,78	8.230,02	0,00	0,000	84,438
01011301	Pessoal em funções	0,00	129.977,00	0,00	117.785,53	109.732,60	0,00	109.732,60	109.732,60	8.052,93	0,00	0,000	84,425
0101130101	Tempo Indeterminado	0,00	128.572,00	0,00	117.618,58	109.585,65	0,00	109.585,65	109.585,65	8.052,93	0,00	0,000	85,217
0101130102	Tempo Certo	0,00	1.406,00	0,00	166,95	166,95	0,00	166,95	166,95	0,00	0,00	0,000	11,883
01011302	Em Qualquer Situação	0,00	9.153,00	0,00	7.352,94	7.352,18	0,00	7.352,18	7.352,18	0,76	0,00	0,000	80,325
01011303	Membros dos Órgãos	0,00	3.688,00	0,00	3.667,33	3.491,00	0,00	3.491,00	3.491,00	176,33	0,00	0,000	95,174
010114	Subsídio de férias e de Natal	757,55	257.964,00	0,00	257.879,06	235.072,45	594,85	235.214,90	235.809,75	21.906,61	162,70	0,231	91,181
01011401	Pessoal em funções	151,88	206.403,00	0,00	206.318,29	191.755,50	151,88	191.603,82	191.755,50	14.562,79	0,00	0,074	92,830
0101140102	Pessoal a tempo indeterminado	151,88	206.403,00	0,00	206.318,29	191.755,50	151,88	191.603,82	191.755,50	14.562,79	0,00	0,074	92,830
01011402	Pessoal em qualquer outra situação	605,67	51.561,00	0,00	51.560,77	44.216,95	442,97	43.611,28	44.054,25	7.343,82	162,70	0,859	84,582
010115	Remunerações por doença e maternidade/paternidade	889,67	49.678,00	0,00	48.497,17	48.091,24	889,67	44.428,94	45.318,61	2.405,93	772,63	1,791	89,434
0102	Abonos variáveis ou eventuais	2.684,05	171.841,00	0,00	144.693,14	135.528,67	2.541,77	131.144,56	133.686,33	9.164,27	1.842,54	1,479	76,317
010202	Horas extraordinárias	1.826,65	120.627,00	0,00	106.626,65	103.221,19	1.826,65	99.998,50	101.825,15	3.405,46	1.398,04	1,512	82,762
010204	Ajudas de custo	81,22	10.366,00	0,00	5.539,99	4.078,41	0,00	3.997,19	3.997,19	1.461,58	81,22	0,000	38,561
010205	Abono para falhas	8,36	3.062,00	0,00	2.111,31	1.611,22	8,36	1.598,77	1.607,13	500,09	4,09	0,273	52,213
010207	Colaboração técnica e especializada	0,00	50,00	0,00	0,00	0,00	0,00	0,00	0,00	0,00	0,00	0,000	0,000
010210	Subsídio de trabalho nocturno	0,00	1.000,00	0,00	0,00	0,00	0,00	0,00	0,00	0,00	0,00	0,000	0,000
010211	Subsídio de turno	0,00	50,00	0,00	0,00	0,00	0,00	0,00	0,00	0,00	0,00	0,000	0,000
010212	Indemnizações por cessação de funções	0,00	4.706,00	0,00	211,50	211,50	0,00	211,50	211,50	0,00	0,00	0,000	4,494
010213	Outros suplementos e prémios	767,82	31.780,00	0,00	30.203,69	26.406,55	706,76	25.338,60	26.045,36	3.797,14	361,19	2,224	79,731
01021302	Outros	767,82	31.780,00	0,00	30.203,69	26.406,55	706,76	25.338,60	26.045,36	3.797,14	361,19	2,224	79,731
0103	Segurança social	1.393,47	608.631,00	0,00	578.504,39	559.318,57	1.393,47	557.019,18	558.412,65	20.185,82	905,92	0,229	91,520

Demonstração de Execução Orçamental da Despesa

Município do Crato

(designação da autarquia local)

Ano: 2022

Euros

Código	Classif. Económica Despesa Designação	Despesas por pagar period. anteriores	Dotações corrigidas	Cativos/ descativos	Compromissos	Obrigações	Despesas pagas líquidas de reposições			Compromissos a transitar	Obrigações por pagar	Grau de execução orçamental	
							Períodos anteriores	Período corrente	Total			Períodos anteriores	Período corrente
Despesa corrente													
010301	Encargos com a saúde	0,00	70.958,00	0,00	70.954,39	57.040,49	0,00	57.040,49	57.040,49	13.913,90	0,00	0,000	80,388
010302	Outros encargos com a saúde	0,00	30.329,00	0,00	19.827,24	15.876,07	0,00	15.876,07	15.876,07	3.861,17	0,00	0,000	52,348
010303	Subsídio familiar a criança e jovens	0,00	6.463,00	0,00	4.212,96	4.045,50	0,00	4.045,50	4.045,50	167,46	0,00	0,000	62,595
010304	Outras prestações familiares	0,00	2.600,00	0,00	0,00	0,00	0,00	0,00	0,00	0,00	0,00	0,000	0,000
010305	Contribuições para a segurança social	0,00	441.610,00	0,00	440.369,10	439.674,86	0,00	439.674,86	439.674,86	694,24	0,00	0,000	99,562
01030501	Assistência na doença dos funcionários públicos	0,00	0,00	0,00	0,00	0,00	0,00	0,00	0,00	0,00	0,00	0,000	0,000
01030502	Segurança social dos funcionários públicos	0,00	441.610,00	0,00	440.369,10	439.674,86	0,00	439.674,86	439.674,86	694,24	0,00	0,000	99,562
0103050201	Caixa Geral de Aposentações	0,00	281.143,00	0,00	259.902,10	259.207,86	0,00	259.207,86	259.207,86	694,24	0,00	0,000	99,259
0103050202	Regime Geral	0,00	180.467,00	0,00	180.467,00	180.467,00	0,00	180.467,00	180.467,00	0,00	0,00	0,000	100,000
010306	Acidentes em serviço e doenças profissionais	0,00	50,00	0,00	0,00	0,00	0,00	0,00	0,00	0,00	0,00	0,000	0,000
010309	Seguros	1.393,47	54.572,00	0,00	42.140,70	41.209,06	1.393,47	38.910,57	40.304,04	930,74	905,92	2.553	71,301
01030901	Seguros acidentes trabalho doenças profissionais	1.393,47	54.572,00	0,00	42.140,70	41.209,06	1.393,47	38.910,57	40.304,04	930,74	905,92	2.553	71,301
010310	Outras despesas de segurança social	0,00	2.050,00	0,00	2.000,00	1.471,69	0,00	1.471,69	1.471,69	528,31	0,00	0,000	71,790
01031001	Eventualidade Maternidade, paternidade e adopção	0,00	2.000,00	0,00	2.000,00	1.471,69	0,00	1.471,69	1.471,69	528,31	0,00	0,000	73,584
01031099	Outras despesas de segurança social	0,00	50,00	0,00	0,00	0,00	0,00	0,00	0,00	0,00	0,00	0,000	0,000
02	Aquisição de bens e serviços	172.902,72	3.977.454,00	0,00	3.658.798,93	3.114.999,40	158.299,87	2.908.426,71	3.066.726,39	543.796,53	48.273,02	3,980	73,123
0201	Aquisição de bens	38.679,27	1.081.239,00	0,00	975.500,77	896.858,09	38.473,40	824.330,91	862.804,31	88.642,88	24.053,78	3,558	76,239
020101	Matérias-primas e subsidiárias	1.062,81	63.209,00	0,00	53.042,84	48.003,13	1.062,81	46.426,24	47.489,05	5.039,71	514,08	1,681	73,449
020102	Combustíveis e lubrificantes	26.369,14	305.598,00	0,00	286.807,00	274.590,90	26.291,05	230.786,26	257.077,31	12.216,10	17.513,59	8,603	75,522
02010201	Gasolina	779,83	13.750,00	0,00	7.908,47	7.348,37	779,83	6.043,93	6.823,76	560,10	524,61	5,671	43,956
02010202	Gasóleo	25.511,22	232.204,00	0,00	231.727,00	222.076,55	25.511,22	180.700,44	206.220,66	9.650,45	15.855,89	10,987	77,824
02010299	Outros	78,09	59.634,00	0,00	47.171,53	45.165,98	0,00	44.032,89	44.032,89	2.005,55	1.133,09	0,000	73,839
020103	Munições, explosivos e artificios	0,00	10,00	0,00	0,00	0,00	0,00	0,00	0,00	0,00	0,00	0,000	0,000
020104	Limpeza e higiene	0,00	28.976,00	0,00	27.095,92	26.825,59	0,00	26.825,59	26.825,59	270,33	0,00	0,000	92,579
020105	Alimentação-Refeições confeccionadas	1.035,30	72.687,00	0,00	63.524,24	57.235,68	1.035,30	56.200,36	57.235,68	6.288,56	0,00	1,420	77,106
020106	Alimentação-Gêneros para confeccionar	796,44	69.946,00	0,00	64.701,65	48.790,01	779,56	47.138,89	47.918,45	15.911,64	871,56	1,115	67,393
020107	Vestuário e artigos pessoais	0,00	16.412,00	0,00	11.850,66	4.779,02	0,00	4.779,02	4.779,02	6.871,64	0,00	0,000	29,119
020108	Material de escritório	5,50	18.265,00	0,00	14.560,53	11.969,59	0,00	11.964,09	11.964,09	2.590,94	5,50	0,000	65,431
020109	Produtos químicos e farmacêuticos	0,00	21.169,00	0,00	19.187,29	16.721,18	0,00	16.721,18	16.721,18	2.466,11	0,00	0,000	76,989
020111	Material de consumo clínico	0,00	500,00	0,00	252,88	137,87	0,00	137,87	137,87	115,01	0,00	0,000	27,574
020112	Material de transporte-Peças	163,50	40.641,00	0,00	32.511,06	30.948,59	159,90	30.574,57	30.734,47	1.562,47	214,12	0,393	75,231
020114	Outro material-Peças	45,12	21.571,00	0,00	19.933,04	16.924,72	31,86	16.365,39	16.397,25	3.008,32	527,47	0,149	75,868
020115	Prêmios, condecorações e ofertas	6.394,14	118.350,00	0,00	93.270,75	73.365,69	6.394,14	66.971,55	73.365,69	19.905,06	0,00	5,403	56,588
020116	Mercadorias para venda	0,00	180.369,00	0,00	180.358,66	178.734,53	0,00	178.734,53	178.734,53	1.624,13	0,00	0,000	99,094
02011601	Água	0,00	180.359,00	0,00	180.358,66	178.734,53	0,00	178.734,53	178.734,53	1.624,13	0,00	0,000	99,099
02011603	Outras	0,00	10,00	0,00	0,00	0,00	0,00	0,00	0,00	0,00	0,00	0,000	0,000

Demonstração de Execução Orçamental da Despesa

Município do Crato

Ano: 2022

(designação da autarquia local)

Euros

Código	Classif. Económica Despesa Designação	Despesas por pagar periód. anteriores	Dotações corrigidas	Cativos/descativos	Compromissos	Obrigações	Despesas pagas líquidas de reposições			Compromissos a transitar	Obrigações por pagar	Grau de execução orçamental	
							Períodos anteriores	Período corrente	Total			Períodos anteriores	Período corrente
Despesa corrente													
020117	Ferramentas e utensílios	76,83	14.766,00	0,00	12.000,53	8.013,77	69,45	8.836,94	8.906,39	3.086,76	7,38	0,470	59,766
020118	Livros e documentação técnica	177,09	14.178,00	0,00	12.932,84	12.296,44	177,09	12.119,35	12.296,44	636,40	0,00	1,249	85,480
020119	Artigos honoríficos e de decoração	0,00	2.327,00	0,00	2.279,82	1.953,25	0,00	1.953,25	1.953,25	326,57	0,00	0,000	83,939
020120	Material de educação, cultura e recreio	213,00	4.720,00	0,00	4.452,76	3.810,67	213,00	3.597,67	3.810,67	642,09	0,00	4,513	76,222
020121	Outros bens	2.340,40	87.315,00	0,00	76.938,30	70.857,46	2.259,24	64.198,14	66.457,38	6.080,64	4.400,08	2,587	73,525
0202	Aquisição de serviços	134.223,45	2.896.215,00	0,00	2.683.298,16	2.228.141,31	119.826,27	2.084.095,80	2.203.922,07	455.156,85	24.219,24	4,137	71,959
020201	Encargos das instalações	2.626,90	270.538,00	0,00	288.523,30	222.883,01	1.599,91	220.264,11	221.854,02	45.840,38	1.028,99	0,588	81,417
020202	Limpeza e higiene	635,74	8.688,00	0,00	8.495,52	7.512,99	635,74	6.877,25	7.512,99	982,53	0,00	7,319	79,176
020203	Conservação de bens	4.089,88	131.205,00	0,00	119.762,27	98.662,18	3.584,88	91.920,36	95.505,24	20.920,09	3.356,94	2,732	70,059
020204	Locação de edifícios	0,00	25.130,00	0,00	24.129,24	24.084,04	0,00	24.084,04	24.084,04	45,20	0,00	0,000	95,838
020206	Locação de material de transporte	0,00	9.991,00	0,00	6.844,26	6.844,26	0,00	6.844,26	6.844,26	0,00	0,00	0,000	68,504
020209	Locação de outros bens	50.577,00	427.762,00	0,00	410.793,15	381.553,45	50.577,00	330.976,45	381.553,45	29.239,70	0,00	11,824	77,374
020209	Comunicações	0,00	48.709,00	0,00	42.599,26	36.368,46	0,00	36.368,46	36.368,46	6.230,80	0,00	0,000	77,862
020210	Transportes	150,02	92.705,00	0,00	89.773,57	70.848,52	101,90	70.496,50	70.598,40	19.127,05	48,12	0,110	76,044
020211	Representação dos serviços	0,00	2.000,00	0,00	941,00	501,00	0,00	501,00	501,00	440,00	0,00	0,000	25,050
020212	Seguros	0,00	28.501,00	0,00	28.500,42	28.236,43	0,00	28.236,43	28.236,43	263,99	0,00	0,000	99,072
020213	Deslocações e estadas	0,00	12.000,00	0,00	11.260,06	9.511,65	0,00	8.863,65	8.863,65	1.748,41	648,00	0,000	73,864
020214	Estudos, pareceres, projectos e consultadoria	26.030,74	294.204,00	0,00	257.297,15	120.412,48	14.019,79	102.658,41	116.678,20	136.894,67	3.734,28	4,785	34,894
020215	Formação	0,00	15.478,00	0,00	11.969,01	9.230,70	0,00	8.559,30	8.559,30	2.732,31	677,40	0,000	55,300
020216	Seminários, exposições e similares	0,00	14.979,00	0,00	11.720,77	11.101,46	0,00	11.101,46	11.101,46	619,31	0,00	0,000	74,118
020217	Publicidade	2.000,00	93.857,00	0,00	87.934,43	73.629,14	2.000,00	70.595,94	72.595,04	14.305,29	1.033,20	2,131	75,216
020218	Vigilância e segurança	125,46	72.325,00	0,00	70.809,98	70.713,63	125,46	70.295,44	70.420,60	95,35	292,73	0,173	97,104
020219	Assistência técnica	0,00	132.018,00	0,00	128.475,70	112.837,32	0,00	112.837,32	112.837,32	15.638,38	0,00	0,000	85,472
020220	Outros trabalhos especializados	22.304,68	528.386,00	0,00	484.930,94	401.230,28	21.997,03	375.584,09	397.581,12	83.700,66	3.649,16	4,163	71,081
020222	Serviços de saúde	0,00	4.676,00	0,00	4.675,60	3.014,35	0,00	3.014,35	3.014,35	1.661,25	0,00	0,000	64,464
020224	Encargos de cobrança de receitas	0,00	15.000,00	0,00	12.772,76	12.772,76	0,00	12.772,76	12.772,76	0,00	0,00	0,000	85,152
020225	Outros serviços	25.683,03	670.066,00	0,00	601.070,66	526.189,20	25.194,56	491.244,22	516.438,78	74.881,48	9.750,42	3,760	73,313
03	Juros e outros encargos	11,63	12.481,00	0,00	10.601,69	10.789,98	0,00	10.778,35	10.778,35	11,71	11,63	0,000	86,497
0301	Juros da dívida pública	0,00	11.823,00	0,00	10.307,23	10.307,23	0,00	10.307,23	10.307,23	0,00	0,00	0,000	87,179
030103	Socied.financ.-Bancos e outras instít. financeiras	0,00	11.823,00	0,00	10.307,23	10.307,23	0,00	10.307,23	10.307,23	0,00	0,00	0,000	87,179
03010302	Empréstimos de médio e longo prazos	0,00	11.823,00	0,00	10.307,23	10.307,23	0,00	10.307,23	10.307,23	0,00	0,00	0,000	87,179
0303	Juros de locação financeira	0,00	326,00	0,00	228,70	216,99	0,00	216,99	216,99	11,71	0,00	0,000	68,561
030305	Material de transporte	0,00	276,00	0,00	228,70	216,99	0,00	216,99	216,99	11,71	0,00	0,000	78,620
030308	Outros investimentos	0,00	50,00	0,00	0,00	0,00	0,00	0,00	0,00	0,00	0,00	0,000	0,000
0305	Outros juros	11,63	312,00	0,00	265,76	265,76	0,00	254,13	254,13	0,00	11,63	0,000	81,462
030502	Outros	11,63	312,00	0,00	265,76	265,76	0,00	254,13	254,13	0,00	11,63	0,000	81,462

Demonstração de Execução Orçamental da Despesa

Município do Crato

(designação da autarquia local)

Ano: 2022

Código	Classif. Económica Despesa Designação	Despesas por pagar period. anteriores	Dotações corrigidas	Cativos/descativos	Compromissos	Obrigações	Despesas pagas líquidas de reposições			Compromissos a transitar	Obrigações por pagar	Grau de execução orçamental		Euros
							Periodos anteriores	Período corrente	Total			Periodos anteriores	Período corrente	
Despesa corrente														
04	Transferências correntes	3.963,50	1.047.063,00	0,00	975.508,05	907.872,79	651,83	901.899,26	902.551,09	67.635,28	5.321,70	0,062	86,136	
0401	Sociedades e quase sociedades não financeiras	0,00	6.600,00	0,00	0,00	0,00	0,00	0,00	0,00	0,00	0,00	0,000	0,000	
040101	Públicas	0,00	5.600,00	0,00	0,00	0,00	0,00	0,00	0,00	0,00	0,00	0,000	0,000	
04010101	Empresas públicas municipais e intermunicipais	0,00	5.600,00	0,00	0,00	0,00	0,00	0,00	0,00	0,00	0,00	0,000	0,000	
040102	Privadas	0,00	1.000,00	0,00	0,00	0,00	0,00	0,00	0,00	0,00	0,00	0,000	0,000	
0403	Administração central	0,00	5.021,00	0,00	3.703,07	3.703,07	0,00	3.703,07	3.703,07	0,00	0,00	0,000	0,000	
040301	Estado	0,00	5.021,00	0,00	3.703,07	3.703,07	0,00	3.703,07	3.703,07	0,00	0,00	0,000	0,000	73,752
0405	Administração local	0,00	272.123,00	0,00	260.973,93	242.621,02	0,00	242.621,02	242.621,02	18.352,91	0,00	0,000	0,000	86,159
040501	Continente	0,00	272.123,00	0,00	260.973,93	242.621,02	0,00	242.621,02	242.621,02	18.352,91	0,00	0,000	0,000	86,159
04050101	Municípios	0,00	11.737,00	0,00	11.736,33	8.676,49	0,00	8.676,49	8.676,49	3.059,84	0,00	0,000	0,000	73,924
04050102	Freguesias	0,00	210.549,00	0,00	209.820,68	198.355,40	0,00	198.355,40	198.355,40	11.465,28	0,00	0,000	0,000	94,209
04050104	Associações de municípios	0,00	49.837,00	0,00	39.418,92	35.589,13	0,00	35.589,13	35.589,13	3.827,79	0,00	0,000	0,000	71,411
0407	Instituições sem fins lucrativos	3.311,67	555.378,00	0,00	513.833,50	494.219,19	0,00	494.219,19	494.219,19	19.614,31	4.293,27	0,000	0,000	88,215
040701	Instituições sem fins lucrativos	3.311,67	555.378,00	0,00	513.833,50	494.219,19	0,00	494.219,19	494.219,19	19.614,31	4.293,27	0,000	0,000	88,215
0408	Famílias	651,83	207.941,00	0,00	196.997,55	167.329,51	651,83	165.649,25	166.301,08	29.668,04	1.028,43	0,313	79,662	
040802	Outras	651,83	207.941,00	0,00	196.997,55	167.329,51	651,83	165.649,25	166.301,08	29.668,04	1.028,43	0,313	79,662	
05	Subsídios	0,00	121.251,00	0,00	112.847,75	108.189,22	0,00	108.189,22	108.189,22	4.658,53	0,00	0,000	0,000	69,227
0508	Famílias	0,00	121.251,00	0,00	112.847,75	108.189,22	0,00	108.189,22	108.189,22	4.658,53	0,00	0,000	0,000	69,227
050803	Outras	0,00	121.251,00	0,00	112.847,75	108.189,22	0,00	108.189,22	108.189,22	4.658,53	0,00	0,000	0,000	69,227
06	Outras despesas correntes	122,47	123.703,00	0,00	107.179,01	97.748,04	95,14	97.429,95	97.525,09	9.432,97	220,95	0,077	78,761	
0602	Diversas	122,47	123.703,00	0,00	107.179,01	97.748,04	95,14	97.429,95	97.525,09	9.432,97	220,95	0,077	78,761	
060201	Impostos e taxas	0,00	18.496,00	0,00	14.614,17	13.160,13	0,00	13.160,13	13.160,13	1.454,04	0,00	0,000	0,000	79,778
060202	Activos incorpóreos	0,00	3.728,00	0,00	3.231,94	2.008,79	0,00	1.815,17	1.815,17	1.223,15	193,62	0,000	0,000	48,690
060203	Outras	122,47	103.479,00	0,00	89.332,90	82.577,12	95,14	82.454,65	82.540,79	6.755,78	27,33	0,092	79,662	
06020301	Outras restituições	0,00	8.000,00	0,00	4.868,32	3.361,08	0,00	3.361,08	3.361,08	1.507,24	0,00	0,000	0,000	42,014
06020302	IVA pago	0,00	50,00	0,00	0,00	0,00	0,00	0,00	0,00	0,00	0,00	0,000	0,000	0,000
06020304	Serviços bancários	95,14	6.384,00	0,00	6.348,60	6.298,21	95,14	6.201,07	6.296,21	52,39	0,00	1,460	97,135	
06020305	Outras	27,33	89.045,00	0,00	78.115,98	72.919,83	0,00	72.892,50	72.892,50	5.196,15	27,33	0,000	0,000	81,860
Despesa de capital														
07	Aquisição de bens de capital	55.113,74	3.417.225,75	0,00	2.854.912,52	2.201.480,77	55.113,74	2.014.873,39	2.009.987,13	653.431,75	131.493,64	1,613	58,962	
0701	Investimentos	55.113,74	2.865.489,43	0,00	2.108.395,36	1.621.330,46	55.113,74	1.468.442,51	1.521.566,25	488.064,90	99.774,21	2,068	55,016	
070101	Terrenos	0,00	152,43	0,00	0,00	0,00	0,00	0,00	0,00	0,00	0,00	0,000	0,000	
070102	Habitaações	0,00	1.040,00	0,00	469,48	469,48	0,00	469,48	469,48	0,00	0,00	0,000	0,000	
07010202	Aquisição	0,00	20,00	0,00	0,00	0,00	0,00	0,00	0,00	0,00	0,00	0,000	0,000	45,142
07010203	Reparação e beneficiação	0,00	1.020,00	0,00	469,48	469,48	0,00	469,48	469,48	0,00	0,00	0,000	0,000	46,027
070103	Edifícios	3.284,52	597.148,00	0,00	447.202,34	303.941,66	3.284,52	300.531,11	303.815,63	143.260,68	126,03	0,550	50,328	

Demonstração de Execução Orçamental da Despesa

Município do Crato



Ano: 2022

Euros

(designação da autarquia local)

Código	Classif. Económica Despesa Designação	Despesas por pagar periód. anteriores	Dotações corrigidas	Cativos/descativos	Compromissos	Obrigações	Despesas pagas líquidas de reposições			Compromissos a transitar	Obrigações por pagar	Grau de execução orçamental	
							Períodos anteriores	Período corrente	Total			Períodos anteriores	Período corrente
Despesa de capital													
07010301	Instalações de serviços	0,00	158.063,00	0,00	27.792,57	28.902,69	0,00	26.902,69	26.902,69	869,88	0,00	0,000	17,238
07010302	Instalações desportivas e recreativas	0,00	32.454,00	0,00	32.368,01	20.145,48	0,00	20.145,48	20.145,48	12.220,53	0,00	0,000	62,074
07010305	Escolas	0,00	58.744,00	0,00	45.515,65	45.511,46	0,00	45.511,46	45.511,46	4,19	0,00	0,000	77,474
07010307	Outros	3.284,52	349.887,00	0,00	341.528,11	211.382,03	3.284,52	207.971,48	211.256,00	130.146,08	126,03	0,939	59,440
070104	Construções diversas	49.050,60	1.302.618,00	0,00	990.283,51	828.009,63	49.050,60	714.236,25	763.296,85	162.273,88	64.722,78	3,766	54,831
07010401	Viadutos, arruamentos e obras complementares	31.721,04	158.468,00	0,00	116.830,55	116.818,90	31.721,04	55.055,14	86.776,18	11,66	30.042,72	20,017	34,742
07010402	Sistemas de drenagem de águas residuais	0,00	87.721,00	0,00	85.856,32	45.017,81	0,00	45.017,81	45.017,81	40.838,51	0,00	0,000	51,319
07010404	Iluminação pública	5.131,25	11.132,00	0,00	10.346,45	10.346,45	5.131,25	5.215,20	10.346,45	0,00	0,00	46,095	46,849
07010405	Parques e jardins	0,00	7.708,00	0,00	7.687,97	5.145,24	0,00	5.145,24	5.145,24	2.542,73	0,00	0,000	66,752
07010406	Instalações desportivas e recreativas	11.950,93	131.543,00	0,00	130.769,20	124.222,08	11.950,93	109.369,01	121.316,94	6.547,12	2.905,14	9,085	83,141
07010407	Captação e distribuição de água	0,00	20.596,00	0,00	19.691,57	18.297,47	0,00	18.297,47	18.297,47	1.394,10	0,00	0,000	88,831
07010409	Sinalização e trânsito	247,38	52.898,00	0,00	52.361,87	36.603,72	247,38	20.761,60	21.038,98	15.758,15	15.564,74	0,469	39,305
07010412	Cemitérios	0,00	571.433,00	0,00	384.712,23	272.869,27	0,00	256.859,09	256.859,09	91.842,98	16.210,18	0,000	44,916
07010413	Outros	0,00	261.117,00	0,00	202.027,35	198.688,69	0,00	198.688,69	198.688,69	3.338,66	0,00	0,000	78,062
070106	Material de transporte	0,00	169.495,00	0,00	169.126,16	109.895,81	0,00	105.043,18	105.043,18	59.232,35	4.852,63	0,000	61,974
07010602	Outro	0,00	169.495,00	0,00	169.126,16	109.895,81	0,00	105.043,18	105.043,18	59.232,35	4.852,63	0,000	61,974
070107	Equipamento de informática	0,00	65.577,00	0,00	62.823,67	56.400,55	0,00	45.239,67	45.239,67	6.223,12	11.160,68	0,000	68,987
070108	Software informático	777,36	32.098,00	0,00	29.437,81	19.783,63	777,36	19.006,27	19.783,63	9.654,18	0,00	2,422	59,213
070109	Equipamento administrativo	0,00	18.792,00	0,00	16.650,78	16.850,78	0,00	16.850,78	16.850,78	0,00	0,00	0,000	88,606
070110	Equipamento básico	0,00	302.820,00	0,00	253.761,34	222.273,99	0,00	203.361,90	203.361,90	31.487,35	18.912,09	0,000	67,156
07011001	Equipamento de recolha de resíduos	0,00	27.000,00	0,00	26.547,66	26.547,63	0,00	26.547,63	26.547,63	0,03	0,00	0,000	98,325
07011002	Outro	0,00	275.820,00	0,00	227.213,68	195.726,36	0,00	176.814,27	176.814,27	31.487,32	18.912,09	0,000	64,105
070111	Ferramentas e utensílios	2.001,26	6.002,00	0,00	4.409,83	4.409,83	2.001,26	2.408,57	4.409,83	0,00	0,00	33,343	40,129
070112	Artigos e objectos de valor	0,00	1.000,00	0,00	250,00	0,00	0,00	0,00	0,00	250,00	0,00	0,000	0,000
070113	Investimentos incorpóreos	0,00	126.614,00	0,00	111.356,00	37.398,15	0,00	37.398,15	37.398,15	73.957,85	0,00	0,000	29,537
070115	Outros investimentos	0,00	42.133,00	0,00	29.822,44	22.096,95	0,00	22.096,95	22.096,95	1.725,49	0,00	0,000	52,446
0702	Locação financeira	0,00	61.568,00	0,00	61.537,38	31.411,34	0,00	31.411,34	31.411,34	30.126,04	0,00	0,000	51,019
070201	Terrenos	0,00	10,00	0,00	0,00	0,00	0,00	0,00	0,00	0,00	0,00	0,000	0,000
07020103	Reparação e beneficiação	0,00	10,00	0,00	0,00	0,00	0,00	0,00	0,00	0,00	0,00	0,000	0,000
070203	Edifícios	0,00	34.178,00	0,00	34.167,51	6.068,61	0,00	6.068,61	6.068,61	28.098,90	0,00	0,000	17,756
07020301	Viadutos, arruamentos e obras complementares	0,00	34.168,00	0,00	34.167,51	6.068,61	0,00	6.068,61	6.068,61	28.098,90	0,00	0,000	17,761
07020305	Instalações desportivas e recreativas	0,00	10,00	0,00	0,00	0,00	0,00	0,00	0,00	0,00	0,00	0,000	0,000
070205	Material de transporte	0,00	27.370,00	0,00	27.369,87	25.342,73	0,00	25.342,73	25.342,73	2.027,14	0,00	0,000	92,593
070207	Maquinaria e equipamento	0,00	10,00	0,00	0,00	0,00	0,00	0,00	0,00	0,00	0,00	0,000	0,000
0703	Bens de domínio público	0,00	690.168,32	0,00	683.979,78	548.738,97	0,00	517.019,54	517.019,54	135.240,81	31.719,43	0,000	74,912
070303	Outras construções e infraestruturas	0,00	690.158,32	0,00	683.979,78	548.738,97	0,00	517.019,54	517.019,54	135.240,81	31.719,43	0,000	74,913



Demonstração de Execução Orçamental da Despesa

Município do Crato

Ano: 2022

(designação da autarquia local)

Euros

Código	Classif. Económica Despesa Designação	Despesas por pagar perió. anteriores	Dotações corrigidas	Cativos/ descontos	Compromissos	Obrigações	Despesas pagas líquidas de reposições			Compromissos a transitar	Obrigações por pagar	Grau de execução orçamental	
							Períodos anteriores	Período corrente	Total			Períodos anteriores	Período corrente
Despesa de capital													
07030301	Viadutos, arruamentos e obras complementares	0,00	240.248,00	0,00	236.307,14	200.998,52	0,00	169.620,51	169.620,51	35.308,62	31.378,01	0,000	70.602
07030302	Sistemas de drenagem de águas residuais	0,00	60,00	0,00	0,00	0,00	0,00	0,00	0,00	0,00	0,00	0,000	0,000
07030305	Parques e jardins	0,00	128.956,41	0,00	126.931,93	59.291,65	0,00	58.950,23	58.950,23	67.640,28	341,42	0,000	45,713
07030307	Captação e distribuição de água	0,00	60,00	0,00	0,00	0,00	0,00	0,00	0,00	0,00	0,00	0,000	0,000
07030308	Viação rural	0,00	84.615,91	0,00	84.603,26	81.625,93	0,00	81.625,93	81.625,93	2.977,33	0,00	0,000	96,486
07030313	Outros	0,00	236.218,00	0,00	236.137,45	206.822,87	0,00	206.822,87	206.822,87	29.314,58	0,00	0,000	87,556
070305	Bens do património histórico, artístico e cultural	0,00	10,00	0,00	0,00	0,00	0,00	0,00	0,00	0,00	0,00	0,000	0,000
08	Transferências de capital	0,00	205.913,00	0,00	181.318,55	139.052,25	0,00	121.342,62	121.342,62	42.266,30	17.709,63	0,000	58,629
0805	Administração local	0,00	63.607,00	0,00	44.292,32	39.480,48	0,00	39.480,48	39.480,48	4.811,84	0,00	0,000	61,875
080501	Continente	0,00	63.607,00	0,00	44.292,32	39.480,48	0,00	39.480,48	39.480,48	4.811,84	0,00	0,000	61,875
08050102	Freguesias	0,00	0,00	0,00	0,00	0,00	0,00	0,00	0,00	0,00	0,00	0,000	0,000
08050104	Associações de municípios	0,00	63.607,00	0,00	44.292,32	39.480,48	0,00	39.480,48	39.480,48	4.811,84	0,00	0,000	61,875
0807	Instituições sem fins lucrativos	0,00	137.106,00	0,00	137.026,23	99.571,77	0,00	81.862,14	81.862,14	37.454,46	17.709,63	0,000	59,707
080701	Instituições sem fins lucrativos	0,00	137.106,00	0,00	137.026,23	99.571,77	0,00	81.862,14	81.862,14	37.454,46	17.709,63	0,000	59,707
0808	Famílias	0,00	5.000,00	0,00	0,00	0,00	0,00	0,00	0,00	0,00	0,00	0,000	0,000
080802	Outras	0,00	5.000,00	0,00	0,00	0,00	0,00	0,00	0,00	0,00	0,00	0,000	0,000
09	Activos financeiros	0,00	1.000,00	0,00	0,00	0,00	0,00	0,00	0,00	0,00	0,00	0,000	0,000
0907	Ações e outras participações	0,00	1.000,00	0,00	0,00	0,00	0,00	0,00	0,00	0,00	0,00	0,000	0,000
090702	Socied.e quase socied.não financeiras-Públicas	0,00	1.000,00	0,00	0,00	0,00	0,00	0,00	0,00	0,00	0,00	0,000	0,000
10	Passivos financeiros	0,00	439.684,00	0,00	431.336,14	431.336,14	0,00	431.336,14	431.336,14	0,00	0,00	0,000	98,101
1006	Empréstimos a médio e longo prazos	0,00	439.684,00	0,00	431.336,14	431.336,14	0,00	431.336,14	431.336,14	0,00	0,00	0,000	98,101
100603	Socied.financ.-Bancos e outras instit. financeiras	0,00	439.684,00	0,00	431.336,14	431.336,14	0,00	431.336,14	431.336,14	0,00	0,00	0,000	98,101
11	Outras despesas de capital	7.607,55	796.284,00	0,00	785.094,49	767.541,71	7.598,20	758.464,16	766.062,36	17.552,78	1.479,35	0,054	95,250
1102	Diversas	7.607,55	796.284,00	0,00	785.094,49	767.541,71	7.598,20	758.464,16	766.062,36	17.552,78	1.479,35	0,054	95,250
110299	Outras	7.607,55	796.284,00	0,00	785.094,49	767.541,71	7.598,20	758.464,16	766.062,36	17.552,78	1.479,35	0,054	95,250
Total Despesas Correntes		212.723,83	8.252.614,00	0,00	7.733.809,45	7.002.092,57	194.448,40	6.721.581,53	6.916.029,93	731.716,88	86.062,64	2,356	81,448
Total Despesas de Capital		62.721,29	4.860.106,75	0,00	4.252.661,70	3.539.410,87	62.711,94	3.326.016,31	3.388.728,25	713.250,83	150.682,62	1,290	86,435
Total Geral		275.445,12	13.112.720,75	0,00	11.986.471,15	10.541.503,44	257.160,34	10.047.597,84	10.304.758,18	1.444.967,71	236.745,26	1,981	76,625

ORGÃO EXECUTIVO
Em 19 de Maio de 2022

ORGÃO DELIBERATIVO
Em 24 de Maio de 2022



**DOREC – DEMONSTRAÇÃO DE
EXECUÇÃO ORÇAMENTAL DA RECEITA**

Demonstração de Execução Orçamental da Receita

Município do Crato

Ano: 2022

(designação da autarquia local)

Euros

Rúbrica	Descrição	Previsões corrigidas	Rec. p/ cobrar per. anteriores	Receitas líquidas	Liquidações anuladas	Receitas cobradas brutas	Reembolsos e Restituições		Receitas cobradas líquidas			Rec. p/ cobrar final do período	Grau exec. orçamental	
							Emitidos	Pagos	Períodos anteriores	Período corrente	Total		Períodos anteriores	Período corrente
Receita corrente														
R011	Impostos diretos	489.166,00	0,00	512.351,79	0,00	512.351,79	0,00	0,00	0,00	512.351,79	512.351,79	0,00	0,000	104,740
R012	Impostos indiretos	0,00	0,00	812,80	0,00	812,80	0,00	0,00	0,00	812,80	812,80	0,00	0,000	0,000
R03	Taxas, multas e outras penalidades	39.494,91	2.921,63	34.070,34	0,00	33.819,71	0,00	0,00	646,58	33.173,13	33.819,71	0,00	1,637	83,993
R04	Rendimentos de propriedade	224.106,00	0,00	271.046,69	0,00	271.046,69	0,00	0,00	0,00	271.046,69	271.046,69	0,00	0,000	120,946
R05111	Administração Central - Estado Português	6.081.515,00	337.075,45	5.846.884,89	0,00	5.846.884,89	0,00	0,00	0,00	5.846.884,89	5.846.884,89	0,00	0,000	96,142
R05112	Administração Central - Outras entidades	85.582,00	0,00	71.627,84	0,00	71.627,84	0,00	0,00	0,00	71.627,84	71.627,84	0,00	0,000	83,695
R05113	Segurança Social	12.000,00	0,00	10.949,52	0,00	10.949,52	0,00	0,00	0,00	10.949,52	10.949,52	0,00	0,000	91,246
R05115	Administração Local	61.562,00	61.561,54	0,00	0,00	0,00	0,00	0,00	0,00	0,00	0,00	0,00	0,000	0,000
R0513	Outras	170.825,00	0,00	124.924,43	0,00	124.924,43	0,00	0,00	0,00	124.924,43	124.924,43	0,00	0,000	73,130
R06	Venda de bens e serviços	1.960.425,00	380.512,45	1.006.278,13	1.235,00	981.439,41	0,00	0,00	25.550,82	955.888,59	981.439,41	0,00	1,303	48,759
R07	Outras receitas correntes	224.249,00	4.317,92	8.956,50	0,00	8.956,50	0,00	0,00	0,00	8.956,50	8.956,50	0,00	0,000	3,994
Receita de capital														
R08	Venda de bens de investimento	20.000,00	0,00	6.300,00	0,00	6.300,00	0,00	0,00	0,00	6.300,00	6.300,00	0,00	0,000	31,500
R09111	Administração Central - Estado Português	2.273.591,00	0,00	1.418.352,60	0,00	1.418.352,60	0,00	0,00	0,00	1.418.352,60	1.418.352,60	0,00	0,000	62,384
R10	Outras receitas de capital	310.000,00	0,00	27.573,72	0,00	27.573,72	0,00	0,00	0,00	27.573,72	27.573,72	0,00	0,000	8,895
Outras receitas														
R14	Saldo da gerência anterior - operações orçamentais	1.160.204,84	0,00	1.160.204,84	0,00	1.160.204,84	0,00	0,00	0,00	1.160.204,84	1.160.204,84	0,00	0,000	100,000
		9.348.924,91	786.388,99	7.887.902,93	1.235,00	7.862.813,58	0,00	0,00	26.197,40	7.836.616,18	7.862.813,58	0,00	0,280	83,824
		2.603.591,00	0,00	1.452.226,32	0,00	1.452.226,32	0,00	0,00	0,00	1.452.226,32	1.452.226,32	0,00	0,000	55,778
		1.160.204,84	0,00	1.160.204,84	0,00	1.160.204,84	0,00	0,00	0,00	1.160.204,84	1.160.204,84	0,00	0,000	100,000
Total		13.112.720,75	786.388,99	10.500.334,09	1.235,00	10.475.244,74	0,00	0,00	26.197,40	10.449.047,34	10.475.244,74	0,00	0,200	79,686

ORGÃO EXECUTIVO
Em 19 de Abril de 2023

ORGÃO DELIBERATIVO
Em 19 de Abril de 2023

Demonstração de Execução Orçamental da Receita

Município do Crato


Ano: 2022

(designação da autarquia local)

Euros

Rúbrica	Descrição	Previsões corrigidas	Rec. p/ cobrar per. anteriores	Receitas liquidadas	Liquidações anuladas	Receitas cobradas brutas	Reembolsos e Restituições		Receitas cobradas líquidas			Rec. p/ cobrar final do período	Grau exec. orçamental	
							Emitidos	Pagos	Períodos anteriores	Período corrente	Total		Períodos anteriores	Período corrente
Receita corrente														
01	Impostos directos	489.166,00	0,00	512.351,79	0,00	512.351,79	0,00	0,00	0,00	512.351,79	512.351,79	0,00	0,000	104,740
0102	Outros	489.166,00	0,00	512.351,79	0,00	512.351,79	0,00	0,00	0,00	512.351,79	512.351,79	0,00	0,000	104,740
010202	Imposto municipal sobre imóveis	294.119,00	0,00	306.260,81	0,00	306.260,81	0,00	0,00	0,00	306.260,81	306.260,81	0,00	0,000	104,128
010203	Imposto único de circulação	61.231,00	0,00	69.393,85	0,00	69.393,85	0,00	0,00	0,00	69.393,85	69.393,85	0,00	0,000	113,331
010204	Imposto municipal sobre transm. onerosas imóveis	133.816,00	0,00	136.697,13	0,00	136.697,13	0,00	0,00	0,00	136.697,13	136.697,13	0,00	0,000	102,153
010205	Derrama	0,00	0,00	0,00	0,00	0,00	0,00	0,00	0,00	0,00	0,00	0,00	0,000	0,000
010207	Impostos abolidos	0,00	0,00	0,00	0,00	0,00	0,00	0,00	0,00	0,00	0,00	0,00	0,000	0,000
01020701	Contribuição autárquica	0,00	0,00	0,00	0,00	0,00	0,00	0,00	0,00	0,00	0,00	0,00	0,000	0,000
01020702	Imposto municipal de sisa	0,00	0,00	0,00	0,00	0,00	0,00	0,00	0,00	0,00	0,00	0,00	0,000	0,000
01020703	Imposto municipal sobre veículos	0,00	0,00	0,00	0,00	0,00	0,00	0,00	0,00	0,00	0,00	0,00	0,000	0,000
01020799	Outros impostos abolidos	0,00	0,00	0,00	0,00	0,00	0,00	0,00	0,00	0,00	0,00	0,00	0,000	0,000
010299	Impostos directos diversos	0,00	0,00	0,00	0,00	0,00	0,00	0,00	0,00	0,00	0,00	0,00	0,000	0,000
02	Impostos indirectos	0,00	0,00	812,80	0,00	812,80	0,00	0,00	0,00	812,80	812,80	0,00	0,000	0,000
0202	Outros	0,00	0,00	812,80	0,00	812,80	0,00	0,00	0,00	812,80	812,80	0,00	0,000	0,000
020206	Impostos indirectos específicos das autarq.locais	0,00	0,00	812,80	0,00	812,80	0,00	0,00	0,00	812,80	812,80	0,00	0,000	0,000
02020601	Mercados e feiras	0,00	0,00	0,00	0,00	0,00	0,00	0,00	0,00	0,00	0,00	0,00	0,000	0,000
02020602	Loteamentos e obras	0,00	0,00	0,00	0,00	0,00	0,00	0,00	0,00	0,00	0,00	0,00	0,000	0,000
02020603	Ocupação da via pública	0,00	0,00	0,00	0,00	0,00	0,00	0,00	0,00	0,00	0,00	0,00	0,000	0,000
02020605	APAGAR	0,00	0,00	0,00	0,00	0,00	0,00	0,00	0,00	0,00	0,00	0,00	0,000	0,000
02020699	Outros	0,00	0,00	812,80	0,00	812,80	0,00	0,00	0,00	812,80	812,80	0,00	0,000	0,000
0202069902	Taxa de depósito da ficha técnica da habitação	0,00	0,00	0,00	0,00	0,00	0,00	0,00	0,00	0,00	0,00	0,00	0,000	0,000
0202069999	Outros	0,00	0,00	812,80	0,00	812,80	0,00	0,00	0,00	812,80	812,80	0,00	0,000	0,000
04	Taxas, multas e outras penalidades	39.494,91	2.921,63	34.070,34	0,00	33.819,71	0,00	0,00	646,58	33.173,13	33.819,71	0,00	1,637	83,993
0401	Taxas	29.601,91	2.921,63	31.421,78	0,00	31.171,15	0,00	0,00	646,58	30.524,57	31.171,15	0,00	2,184	103,117
040123	Taxas específicas das autarquias locais	29.601,91	2.921,63	31.421,78	0,00	31.171,15	0,00	0,00	646,58	30.524,57	31.171,15	0,00	2,184	103,117
04012301	Mercados e feiras	2.000,00	0,00	0,00	0,00	0,00	0,00	0,00	0,00	0,00	0,00	0,00	0,000	0,000
04012302	Loteamentos e obras	3.619,00	0,00	23.960,21	0,00	23.960,21	0,00	0,00	0,00	23.960,21	23.960,21	0,00	0,000	662,067
04012303	Ocupação da via pública	1.000,00	100,00	1.036,64	0,00	1.036,64	0,00	0,00	0,00	1.036,64	1.036,64	0,00	0,000	103,664
04012399	Outras taxas específicas das autarquias locais	22.982,91	2.821,63	6.424,93	0,00	6.174,30	0,00	0,00	646,58	5.527,72	6.174,30	0,00	2,813	24,051
0401239901	Taxa Depósito Ficha Técnica de Habitação (TDFTH)	1.000,00	0,00	120,00	0,00	120,00	0,00	0,00	0,00	120,00	120,00	0,00	0,000	12,000
0401239902	Taxa pela emissão do certificado de registo	1.000,00	0,00	15,00	0,00	15,00	0,00	0,00	0,00	15,00	15,00	0,00	0,000	1,500
0401239905	Taxa de Gestão de Resíduos - TGR	3.000,00	0,00	0,00	0,00	0,00	0,00	0,00	0,00	0,00	0,00	0,00	0,000	0,000
0401239906	Publicidade	1.000,00	407,10	0,00	0,00	0,00	0,00	0,00	0,00	0,00	0,00	0,00	0,000	0,000
0401239909	Cemitérios	6.000,00	0,00	0,00	0,00	0,00	0,00	0,00	0,00	0,00	0,00	0,00	0,000	0,000
0401239999	Outras	10.982,91	2.414,53	6.289,93	0,00	6.039,30	0,00	0,00	646,58	5.392,72	6.039,30	0,00	5,887	49,101
0402	Multas e outras penalidades	9.893,00	0,00	2.648,56	0,00	2.648,56	0,00	0,00	0,00	2.648,56	2.648,56	0,00	0,000	26,772

Demonstração de Execução Orçamental da Receita



 Ano: 2022

Município do Crato

(designação da autarquia local)

Rúbrica	Descrição	Previsões corrigidas	Rec. p/ cobrar per. anteriores	Receitas liquidadas	Liquidações anuladas	Receitas cobradas brutas	Reembolsos e Restituições		Receitas cobradas líquidas			Rec. p/ cobrar final do período	Grau exec. orçamental		Euros
							Emitidos	Pagos	Períodos anteriores	Período corrente	Total		Períodos anteriores	Período corrente	
Receita corrente															
040201	Juros de mora	6.034,00	0,00	797,30	0,00	797,30	0,00	0,00	0,00	797,30	797,30	0,00	0,000	13,213	
040202	Juros compensatórios	1.000,00	0,00	253,78	0,00	253,78	0,00	0,00	0,00	253,78	253,78	0,00	0,000	25,378	
040204	Coimas e penalidades por contra-ordenações	1.859,00	0,00	1.597,48	0,00	1.597,48	0,00	0,00	0,00	1.597,48	1.597,48	0,00	0,000	85,932	
040299	Multas e penalidades diversas	1.000,00	0,00	0,00	0,00	0,00	0,00	0,00	0,00	0,00	0,00	0,00	0,000	0,000	
05	Rendimentos da propriedade	224.106,00	0,00	271.046,69	0,00	271.046,69	0,00	0,00	0,00	271.046,69	271.046,69	0,00	0,000	120,946	
0502	Juros-Sociedades financeiras	1.000,00	0,00	16,65	0,00	16,65	0,00	0,00	0,00	16,65	16,65	0,00	0,000	1,665	
050201	Bancos e outras instituições financeiras	1.000,00	0,00	16,65	0,00	16,65	0,00	0,00	0,00	16,65	16,65	0,00	0,000	1,665	
0507	Dividend.partic.lucros sociad.quase-soc.nãofinanc.	5.233,00	0,00	4.675,93	0,00	4.675,93	0,00	0,00	0,00	4.675,93	4.675,93	0,00	0,000	89,355	
050702	Empresas públicas municipais e intermunicipais	5.233,00	0,00	4.675,93	0,00	4.675,93	0,00	0,00	0,00	4.675,93	4.675,93	0,00	0,000	89,355	
0509	Participações nos lucros de administ. públicas	1.000,00	0,00	0,00	0,00	0,00	0,00	0,00	0,00	0,00	0,00	0,00	0,000	0,000	
050999	Outras	1.000,00	0,00	0,00	0,00	0,00	0,00	0,00	0,00	0,00	0,00	0,00	0,000	0,000	
0510	Rendas	216.873,00	0,00	266.354,11	0,00	266.354,11	0,00	0,00	0,00	266.354,11	266.354,11	0,00	0,000	122,816	
051099	Outros	216.873,00	0,00	266.354,11	0,00	266.354,11	0,00	0,00	0,00	266.354,11	266.354,11	0,00	0,000	122,816	
06	Transferências correntes	6.411.484,00	398.636,99	6.054.386,68	0,00	6.054.386,68	0,00	0,00	0,00	6.054.386,68	6.054.386,68	0,00	0,000	94,430	
0603	Administração central	6.167.097,00	337.075,45	5.918.512,73	0,00	5.918.512,73	0,00	0,00	0,00	5.918.512,73	5.918.512,73	0,00	0,000	95,969	
060301	Estado	5.757.146,00	337.075,45	5.677.739,79	0,00	5.677.739,79	0,00	0,00	0,00	5.677.739,79	5.677.739,79	0,00	0,000	98,621	
06030101	Fundo de Equilíbrio Financeiro	5.022.522,00	337.075,45	4.950.790,00	0,00	4.950.790,00	0,00	0,00	0,00	4.950.790,00	4.950.790,00	0,00	0,000	98,572	
06030102	Fundo Social Municipal	51.505,00	0,00	81.762,00	0,00	81.762,00	0,00	0,00	0,00	81.762,00	81.762,00	0,00	0,000	158,746	
06030103	Participação fixa no IRS	92.367,00	0,00	98.751,00	0,00	98.751,00	0,00	0,00	0,00	98.751,00	98.751,00	0,00	0,000	106,912	
06030106	Trf Correntes/Adm central/Estado/Trf Com-Lei 50/18	51.977,00	0,00	0,00	0,00	0,00	0,00	0,00	0,00	0,00	0,00	0,00	0,000	0,000	
06030107	Participação no IVA-Art. 26º- A da Lei n.º 73/2013	61.055,00	0,00	31.905,18	0,00	31.905,18	0,00	0,00	0,00	31.905,18	31.905,18	0,00	0,000	52,256	
06030199	Outras	477.720,00	0,00	514.531,61	0,00	514.531,61	0,00	0,00	0,00	514.531,61	514.531,61	0,00	0,000	107,706	
060306	Estado-Particip.comunit.projectos co-financiados	324.369,00	0,00	169.145,10	0,00	169.145,10	0,00	0,00	0,00	169.145,10	169.145,10	0,00	0,000	52,146	
06030602	Fundo Social Europeu	324.369,00	0,00	169.145,10	0,00	169.145,10	0,00	0,00	0,00	169.145,10	169.145,10	0,00	0,000	52,146	
060307	Serviços e fundos autónomos	85.582,00	0,00	71.627,84	0,00	71.627,84	0,00	0,00	0,00	71.627,84	71.627,84	0,00	0,000	83,695	
06030799	Outras Transferências	85.582,00	0,00	71.627,84	0,00	71.627,84	0,00	0,00	0,00	71.627,84	71.627,84	0,00	0,000	83,695	
0605	Administração local	61.562,00	61.561,54	0,00	0,00	0,00	0,00	0,00	0,00	0,00	0,00	0,00	0,000	0,000	
060501	Continente	61.562,00	61.561,54	0,00	0,00	0,00	0,00	0,00	0,00	0,00	0,00	0,00	0,000	0,000	
0606	Segurança social	12.000,00	0,00	10.949,52	0,00	10.949,52	0,00	0,00	0,00	10.949,52	10.949,52	0,00	0,000	91,246	
060601	Sistemas de solidariedade e segurança social	12.000,00	0,00	10.949,52	0,00	10.949,52	0,00	0,00	0,00	10.949,52	10.949,52	0,00	0,000	91,246	
0607	Instituições sem fins lucrativos	147.825,00	0,00	94.847,41	0,00	94.847,41	0,00	0,00	0,00	94.847,41	94.847,41	0,00	0,000	64,162	
060701	Instituições sem fins lucrativos	147.825,00	0,00	94.847,41	0,00	94.847,41	0,00	0,00	0,00	94.847,41	94.847,41	0,00	0,000	64,162	
0608	Famílias	23.000,00	0,00	30.077,02	0,00	30.077,02	0,00	0,00	0,00	30.077,02	30.077,02	0,00	0,000	130,770	
060801	Famílias	23.000,00	0,00	30.077,02	0,00	30.077,02	0,00	0,00	0,00	30.077,02	30.077,02	0,00	0,000	130,770	
07	Venda de bens e serviços correntes	1.960.425,00	380.512,45	1.006.278,13	1.235,00	981.439,41	0,00	0,00	25.550,82	955.888,59	981.439,41	0,00	1,303	48,759	
0701	Venda de bens	300.228,00	121.600,06	145.252,99	0,00	137.825,95	0,00	0,00	16.297,13	121.528,82	137.825,95	0,00	5,428	40,479	

Demonstração de Execução Orçamental da Receita

Alves
 Ano: 2022
 Euros

Município do Crato

(designação da autarquia local)

Rúbrica	Descrição	Previsões corrigidas	Rec. p/ cobrar per. anteriores	Receitas liquidadas	Liquidações anuladas	Receitas cobradas brutas	Reembolsos e Restituições		Receitas cobradas líquidas			Rec. p/ cobrar final do período	Grau exec. orçamental		
							Emitidos	Pagos	Períodos anteriores	Período corrente	Total		Períodos anteriores	Período corrente	
Receita corrente															
070103	Publicações e impressos	1.000,00	0,00	0,00	0,00	0,00	0,00	0,00	0,00	0,00	0,00	0,00	0,00	0,000	0,000
070106	Produtos agrícolas e pecuários	3.000,00	0,00	0,00	0,00	0,00	0,00	0,00	0,00	0,00	0,00	0,00	0,00	0,000	0,000
070108	Mercadorias	271.732,00	119.104,29	145.252,99	0,00	137.825,95	0,00	0,00	18.297,13	121.528,82	137.825,95	0,00	5,998	44,724	
070109	Matérias de consumo	1.000,00	0,00	0,00	0,00	0,00	0,00	0,00	0,00	0,00	0,00	0,00	0,000	0,000	
070110	Desperdícios, resíduos e refugos	20.000,00	0,00	0,00	0,00	0,00	0,00	0,00	0,00	0,00	0,00	0,00	0,000	0,000	
070111	Produtos acabados e intermédios	2.496,00	2.495,77	0,00	0,00	0,00	0,00	0,00	0,00	0,00	0,00	0,00	0,000	0,000	
070199	Outros	1.000,00	0,00	0,00	0,00	0,00	0,00	0,00	0,00	0,00	0,00	0,00	0,000	0,000	
0702	Serviços	1.414.073,00	69.897,46	828.065,75	1.235,00	817.918,72	0,00	0,00	7.354,29	810.564,43	817.918,72	0,00	0,520	57,321	
070201	Aluguer de espaços e equipamentos	239.142,00	19.688,44	125.513,65	0,00	122.463,35	0,00	0,00	0,00	122.463,35	122.463,35	0,00	0,000	51,209	
070203	Vistorias e ensaios	3.000,00	0,00	639,03	0,00	639,03	0,00	0,00	0,00	639,03	639,03	0,00	0,000	21,301	
070208	Serv.sociais,recreativos,culturais e de desporto	1.021.000,00	178,90	533.803,67	1.235,00	532.552,67	0,00	0,00	0,00	532.552,67	532.552,67	0,00	0,000	52,160	
07020801	Serviços sociais	1.000,00	0,00	0,00	0,00	0,00	0,00	0,00	0,00	0,00	0,00	0,00	0,000	0,000	
07020802	Serviços recreativos	20.000,00	0,00	36.660,00	1.235,00	35.425,00	0,00	0,00	0,00	35.425,00	35.425,00	0,00	0,000	177,125	
07020803	Serviços culturais	850.000,00	0,00	407.720,93	0,00	407.720,93	0,00	0,00	0,00	407.720,93	407.720,93	0,00	0,000	47,967	
07020804	Serviços desportivos	150.000,00	178,90	89.422,74	0,00	89.406,74	0,00	0,00	0,00	89.406,74	89.406,74	0,00	0,000	59,604	
070209	Serviços específicos das autarquias	131.399,00	50.018,12	93.560,32	0,00	87.714,59	0,00	0,00	7.354,29	80.360,30	87.714,59	0,00	5,597	61,157	
07020901	Saneamento	67.289,00	29.334,12	35.813,82	0,00	34.296,42	0,00	0,00	4.039,77	30.256,65	34.296,42	0,00	6,004	44,965	
07020902	Resíduos sólidos	50.007,00	20.582,15	54.627,69	0,00	50.431,69	0,00	0,00	3.314,52	47.117,17	50.431,69	0,00	6,628	94,221	
07020903	Transportes colectivos de pessoas e mercadorias	1.000,00	0,00	0,00	0,00	0,00	0,00	0,00	0,00	0,00	0,00	0,00	0,000	0,000	
07020904	Trabalhos por conta de particulares	2.029,00	28,65	823,61	0,00	691,28	0,00	0,00	0,00	691,28	691,28	0,00	0,000	34,070	
07020905	Cemitérios	10.000,00	0,00	2.155,00	0,00	2.155,00	0,00	0,00	0,00	2.155,00	2.155,00	0,00	0,000	21,550	
07020999	Outros	1.074,00	73,20	140,20	0,00	140,20	0,00	0,00	0,00	140,20	140,20	0,00	0,000	13,054	
070299	Outros	19.532,00	12,00	74.549,08	0,00	74.549,08	0,00	0,00	0,00	74.549,08	74.549,08	0,00	0,000	381,677	
07029901	Encargos de Cobrança de Receitas	1.000,00	0,00	0,00	0,00	0,00	0,00	0,00	0,00	0,00	0,00	0,00	0,000	0,000	
07029999	Outros	18.532,00	12,00	74.549,08	0,00	74.549,08	0,00	0,00	0,00	74.549,08	74.549,08	0,00	0,000	402,272	
0703	Rendas	246.124,00	189.014,93	32.959,39	0,00	25.694,74	0,00	0,00	1.899,40	23.795,34	25.694,74	0,00	0,772	9,668	
070301	Habitacões	72.741,00	57.932,18	20.434,47	0,00	13.354,32	0,00	0,00	1.899,40	11.454,92	13.354,32	0,00	2,611	15,748	
070302	Edifícios	143.383,00	131.082,75	11.149,92	0,00	10.965,42	0,00	0,00	0,00	10.965,42	10.965,42	0,00	0,000	7,648	
070399	Outras	30.000,00	0,00	1.375,00	0,00	1.375,00	0,00	0,00	0,00	1.375,00	1.375,00	0,00	0,000	4,583	
08	Outras receitas correntes	224.249,00	4.317,92	8.956,50	0,00	8.956,50	0,00	0,00	0,00	8.956,50	8.956,50	0,00	0,000	3,994	
0801	Outras	224.249,00	4.317,92	8.956,50	0,00	8.956,50	0,00	0,00	0,00	8.956,50	8.956,50	0,00	0,000	3,994	
080199	Outras	224.249,00	4.317,92	8.956,50	0,00	8.956,50	0,00	0,00	0,00	8.956,50	8.956,50	0,00	0,000	3,994	
08019901	Indemniz.por deterior,roubo extraviu bens patrim.	10.000,00	0,00	0,00	0,00	0,00	0,00	0,00	0,00	0,00	0,00	0,00	0,000	0,000	
08019902	Indem.estrag.prov.outrem viat.outr.equip.aut.local	15.000,00	0,00	0,00	0,00	0,00	0,00	0,00	0,00	0,00	0,00	0,00	0,000	0,000	
08019903	IVA reembolsado	44.930,00	0,00	0,00	0,00	0,00	0,00	0,00	0,00	0,00	0,00	0,00	0,000	0,000	
08019904	IVA Inversão da liquidação	1.364,00	1.363,22	0,00	0,00	0,00	0,00	0,00	0,00	0,00	0,00	0,00	0,000	0,000	

Demonstração de Execução Orçamental da Receita

Município do Crato

Ano: 2022

(designação da autarquia local)

Rúbrica	Descrição	Previsões corrigidas	Rec. p/ cobrar per. anteriores	Receitas liquidadas	Liquidações anuladas	Receitas cobradas brutas	Reembolsos e Restituições		Receitas cobradas líquidas			Rec. p/ cobrar final do período	Grau exec. orçamental	
							Emitidos	Pagos	Períodos anteriores	Período corrente	Total		Períodos anteriores	Período corrente
Receita corrente														
08019999	Diversas	152.955,00	2.954,70	8.956,50	0,00	8.956,50	0,00	0,00	0,00	8.956,50	8.956,50	0,00	0,000	5.856
Receita de capital														
09	Venda de bens de investimento	20.000,00	0,00	6.300,00	0,00	6.300,00	0,00	0,00	0,00	6.300,00	6.300,00	0,00	0,000	31,500
0904	Outros bens de investimento	20.000,00	0,00	6.300,00	0,00	6.300,00	0,00	0,00	0,00	6.300,00	6.300,00	0,00	0,000	31,500
090401	Sociedades e quase-sociedades não financeiras	20.000,00	0,00	6.300,00	0,00	6.300,00	0,00	0,00	0,00	6.300,00	6.300,00	0,00	0,000	31,500
09040101	Equipamento de transporte	20.000,00	0,00	6.300,00	0,00	6.300,00	0,00	0,00	0,00	6.300,00	6.300,00	0,00	0,000	31,500
10	Transferências de capital	2.273.591,00	0,00	1.418.352,60	0,00	1.418.352,60	0,00	0,00	0,00	1.418.352,60	1.418.352,60	0,00	0,000	62,384
1003	Administração central	2.273.591,00	0,00	1.418.352,60	0,00	1.418.352,60	0,00	0,00	0,00	1.418.352,60	1.418.352,60	0,00	0,000	62,384
100301	Estado	1.261.679,00	0,00	848.423,00	0,00	848.423,00	0,00	0,00	0,00	848.423,00	848.423,00	0,00	0,000	67,246
10030101	Fundo de Equilíbrio Financeiro	558.058,00	0,00	422.113,00	0,00	422.113,00	0,00	0,00	0,00	422.113,00	422.113,00	0,00	0,000	75,640
10030105	Nº3 art.º 35.º Lei nº 73/2013	552.371,00	0,00	276.180,00	0,00	276.180,00	0,00	0,00	0,00	276.180,00	276.180,00	0,00	0,000	49,999
10030199	Outras	151.250,00	0,00	150.130,00	0,00	150.130,00	0,00	0,00	0,00	150.130,00	150.130,00	0,00	0,000	99,260
100307	Estado-Particip.comunitária project.co-financiados	1.011.912,00	0,00	569.929,60	0,00	569.929,60	0,00	0,00	0,00	569.929,60	569.929,60	0,00	0,000	56,322
10030701	FEDER	981.912,00	0,00	569.929,60	0,00	569.929,60	0,00	0,00	0,00	569.929,60	569.929,60	0,00	0,000	58,043
10030702	Fundo Social Europeu	30.000,00	0,00	0,00	0,00	0,00	0,00	0,00	0,00	0,00	0,00	0,00	0,000	0,000
13	Outras receitas de capital	310.000,00	0,00	27.573,72	0,00	27.573,72	0,00	0,00	0,00	27.573,72	27.573,72	0,00	0,000	8,895
1301	Outras	310.000,00	0,00	27.573,72	0,00	27.573,72	0,00	0,00	0,00	27.573,72	27.573,72	0,00	0,000	8,895
130101	Indemnizações	180.000,00	0,00	27.573,72	0,00	27.573,72	0,00	0,00	0,00	27.573,72	27.573,72	0,00	0,000	15,319
130199	Outras	130.000,00	0,00	0,00	0,00	0,00	0,00	0,00	0,00	0,00	0,00	0,00	0,000	0,000
Outras receitas														
16	Saldo da gerência anterior	1.160.204,84	0,00	1.160.204,84	0,00	1.160.204,84	0,00	0,00	0,00	1.160.204,84	1.160.204,84	0,00	0,000	100,000
1601	Saldo orçamental	1.160.204,84	0,00	1.160.204,84	0,00	1.160.204,84	0,00	0,00	0,00	1.160.204,84	1.160.204,84	0,00	0,000	100,000
160101	Na posse do serviço	1.160.204,84	0,00	1.160.204,84	0,00	1.160.204,84	0,00	0,00	0,00	1.160.204,84	1.160.204,84	0,00	0,000	100,000
Total Receitas Correntes		9.348.924,91	786.388,99	7.887.902,93	1.235,00	7.862.813,58	0,00	0,00	26.197,40	7.836.616,18	7.862.813,58	0,00	0,280	83,824
Total Receitas de Capital		2.603.591,00	0,00	1.452.226,32	0,00	1.452.226,32	0,00	0,00	0,00	1.452.226,32	1.452.226,32	0,00	0,000	55,778
Total Outras Receitas		1.160.204,84	0,00	1.160.204,84	0,00	1.160.204,84	0,00	0,00	0,00	1.160.204,84	1.160.204,84	0,00	0,000	100,000
Total		13.112.720,75	786.388,99	10.500.334,09	1.235,00	10.475.244,74	0,00	0,00	26.197,40	10.449.047,34	10.475.244,74	0,00	0,200	79,686

ORGÃO EXECUTIVO

Em 19 de Abril de 2023

.....

ORGÃO DELIBERATIVO

Em 19 de abril de 2023

.....



CRATO
Município

Prestação de Contas do Município do Crato de 2022

[Handwritten signatures in blue ink]

DPPI – DEMONSTRAÇÃO DE EXECUÇÃO DO PLANO PLURIANUAL

DPPI - Demonstração de Execução do Plano Plurianual de Investimentos

Município do Crato

(designação da autarquia local)

Período: de 01-01-2022 a 31-12-2022

Objetivo	Número do Projeto	Designação do Projeto	Forma de Realização	Rubrica Orçamental	Fonte de Financiamento					Datas		Fase de Execução
					RG	RP	UE	EMPR	ND	Início	Fim	
[1]	[2]	[3]	[4]	[5]	[6]	[7]	[8]	[9]	[10]	[11]	[12]	[13]
01/001	2005/4	Material Escolar	O	D2		5.847,36				2009-01-01	2022-12-01	3
01/002	2005/6	Auxílios Económicos	O	D4.1.1.1		31.437,64				2009-01-01	2023-12-01	3
01/002	2007/5002	Prémios Escolares	O	D2		16.892,59				2009-01-01	2023-12-01	1
01/003	2005/139.1	Aquisição de material	O	D2		4.010,00				2010-01-01	2023-12-01	0
01/003	2005/139.2	Aquisição de serviços	O	D2		43.699,56				2010-01-01	2023-12-01	0
01/003	2005/139.3	Transportes	O	D2		33.808,14				2010-01-01	2023-12-01	0
01/005	2018/3	Apoio Financeiro - Transferências Correntes	O	D4.1.2		138.010,00				2018-01-01	2023-12-01	0
01/005	2018/5	Apoio Financeiro - Transferências de Capital	O	D7.1.2		8.000,00				2018-01-01	2023-12-01	0
01/006	2005/145	Equipamento Básico	O	D6		257.107,26				2010-01-01	2023-12-31	0
01/006	2009/15	Equipamento de Informática	O	D6		83.316,25				2011-01-01	2023-12-31	0
01/006	2014/9	Beneficiação/Reparação do Telhado da Escola do Monte da Velha	E	D6		3.509,27				2014-05-01	2023-12-31	0
01/006	2014/10	Beneficiação/Reparação do Telhado da Escola de Aldeia da Mata	E	D6		10,00				2014-05-01	2023-12-31	0
01/006	2017/6	Software	O	D6		35.873,40				2017-01-01	2023-12-01	0
01/007	2005/146	Transportes Escolares	O	D2		1.276.812,05				2009-01-01	2023-12-01	2
01/007	2008/2	Equipamento de transporte	O	D6		139.439,38				2008-01-01	2023-12-31	0
01/007	2009/5006	Conservação e Reparação de Equipamento de transporte	O	D2		99.485,21				2010-01-01	2023-12-01	0
01/008	2016/9.1	Encargos das instalações	O	D2		131.448,54				2016-01-01	2023-12-01	0
01/008	2016/9.2	Limpeza e Higiene	O	D2		104.090,20				2016-01-01	2023-12-01	0
01/008	2016/9.3	Comunicações	O	D2		4.233,48				2016-01-01	2023-12-01	0
01/008	2016/9.4	Assistência Técnica	O	D2		22.133,45				2016-01-01	2023-12-01	0
01/008	2016/9.5	Conservação de Bens	O	D2		35.113,77				2016-01-01	2023-12-01	0
01/008	2016/9.6	Material de escritório	O	D2		27.569,21				2016-01-01	2023-12-01	0
01/008	2016/9.7	Outros bens	O	D2		115.320,04				2016-01-01	2023-12-01	0
01/008	2016/9.8	Transportes-Outras Despesas	O	D2		24.481,80				2016-01-01	2023-12-01	0
01/008	2016/9.9	Livros e documentação técnica	O	D2		16.500,00				2016-01-01	2023-12-01	0
01/008	2016/9.10	Material de educação, cultura e recreio	O	D2		6.799,31				2016-01-01	2023-12-01	0
01/008	2016/9.11	Outros Serviços	O	D2		101.644,37				2017-01-01	2023-12-01	0
01/008	2016/5002	EBI/JI Professora Ana Maria Ferreira Gordo	O	D4.1.1.1		128.557,83				2016-01-01	2023-12-01	0
01/009	2018/2.1.1	Encargos com o pessoal afeto à operação	O	D1.1		21.199,58	120.130,93			2018-01-01	2022-12-01	0
01/009	2018/2.1.2	Deslocações e Estadias	O	D2		127,50	722,50			2018-01-01	2022-12-01	0
01/009	2018/2.1.3	Encargos com a informática	O	D6		6,00	34,00			2018-01-01	2022-12-01	0

DPPI - Demonstração de Execução do Plano Plurianual de Investimentos

Município do Crato

(designação da autarquia local)

Período: de 01-01-2022 a 31-12-2022

Euros

Objetivo	Número do Projeto	Montante Previsto						Total	Montante Executado			Nível de Execução Financeira Anual %	Nível de Execução Financeira Global %
		Ano 2022	Períodos Futuros				Anos Anteriores		Ano 2022	Total			
			Ano 2023	Ano 2024	Ano 2025	Ano 2026					Anos Seguintes		
[1]	[2]	[14]	[15]	[16]	[17]	[18]	[19]	[20]= [14]+...+[19]	[21]	[22]	[23]= [21]+[22]	[24]= [22]/[14]*100	[25]=[23]/ ([20]+[21])*100
01/001	2005/4	20,00						20,00	5.827,36		5.827,36	0,00	99,66
01/002	2005/6	10,00	1.000,00	1.000,00	1.000,00	1.000,00		4.010,00	27.427,64		27.427,64	0,00	87,24
01/002	2007/5002	1.500,00	1.500,00	1.500,00	1.500,00	1.500,00		7.500,00	9.392,59	1.408,64	10.801,23	93,91	63,94
01/003	2005/139.1	10,00	1.000,00	1.000,00	1.000,00	1.000,00		4.010,00				0,00	0,00
01/003	2005/139.2	10,00	10.000,00	10.000,00	10.000,00	10.000,00		40.010,00	3.689,56		3.689,56	0,00	8,44
01/003	2005/139.3	10,00	2.000,00	2.000,00	2.000,00	2.000,00		8.010,00	25.798,14		25.798,14	0,00	76,31
01/005	2018/3	16.510,00	18.000,00	18.000,00	18.000,00	18.000,00		88.510,00	49.500,00	15.000,00	64.500,00	90,85	46,74
01/005	2018/5		2.000,00	2.000,00	2.000,00	2.000,00		8.000,00				0,00	0,00
01/006	2005/145	6.648,00	10.000,00	10.000,00	10.000,00	10.000,00		46.648,00	210.459,26	6.247,17	216.706,43	93,97	84,29
01/006	2009/15	400,00	15.000,00	15.000,00	15.000,00	15.000,00		60.400,00	22.916,25	372,32	23.288,57	93,08	27,95
01/006	2014/9	10,00						10,00	3.499,27		3.499,27	0,00	99,72
01/006	2014/10	10,00						10,00				0,00	0,00
01/006	2017/6	3.229,00	5.000,00	5.000,00	5.000,00	5.000,00		23.229,00	12.644,40	3.228,75	15.873,15	99,99	44,25
01/007	2005/146	77.495,00	70.000,00	70.000,00	70.000,00	70.000,00		357.495,00	919.317,05	58.771,99	978.089,04	75,84	76,60
01/007	2008/2	1.641,00						1.641,00	137.798,38		137.798,38	0,00	98,82
01/007	2009/5006	5.389,00	10.000,00	10.000,00	10.000,00	10.000,00		45.389,00	54.096,21	3.676,20	57.772,41	68,22	58,07
01/008	2016/9.1	14.288,00	15.000,00	15.000,00	15.000,00	15.000,00		74.288,00	57.160,54	7.752,40	64.912,94	54,26	49,38
01/008	2016/9.2	18.760,00	15.000,00	15.000,00	15.000,00	15.000,00		78.760,00	25.330,20	16.946,62	42.276,82	90,33	40,62
01/008	2016/9.3	132,00	1.000,00	1.000,00	1.000,00	1.000,00		4.132,00	101,48	98,40	199,88	74,55	4,72
01/008	2016/9.4	2.755,00	3.000,00	3.000,00	3.000,00	3.000,00		14.755,00	7.378,45	1.808,10	9.186,55	65,63	41,51
01/008	2016/9.5	5.000,00	3.000,00	3.000,00	3.000,00	3.000,00		17.000,00	18.113,77	1.218,84	19.332,61	24,38	55,06
01/008	2016/9.6	2.282,00	4.000,00	4.000,00	4.000,00	4.000,00		18.282,00	9.287,21	900,48	10.187,69	39,46	36,95
01/008	2016/9.7	9.173,00	20.000,00	20.000,00	20.000,00	20.000,00		89.173,00	26.147,04	6.749,27	32.896,31	73,58	28,53
01/008	2016/9.8	3.000,00	5.000,00	5.000,00	5.000,00	5.000,00		23.000,00	1.481,80	900,00	2.381,80	30,00	9,73
01/008	2016/9.9	12.500,00	1.000,00	1.000,00	1.000,00	1.000,00		16.500,00		12.019,85	12.019,85	96,16	72,85
01/008	2016/9.10	1.419,00	1.000,00	1.000,00	1.000,00	1.000,00		5.419,00	1.380,31	808,66	2.188,97	56,99	32,19
01/008	2016/9.11	16.760,00	15.000,00	15.000,00	15.000,00	15.000,00		76.760,00	24.884,37	11.724,45	36.608,82	69,95	36,02
01/008	2016/5002	5.000,00	5.000,00	5.000,00	5.000,00	5.000,00		25.000,00	103.557,83	3.703,07	107.260,90	74,06	83,43
01/009	2018/2.1.1	2.985,00						2.985,00	138.345,50	518,34	138.863,84	17,36	98,25
01/009	2018/2.1.2	50,00						50,00	800,00		800,00	0,00	94,12
01/009	2018/2.1.3	40,00						40,00				0,00	0,00

DPPI - Demonstração de Execução do Plano Plurianual de Investimentos

Município do Crato

(designação da autarquia local)

Período: de 01-01-2022 a 31-12-2022

Euros

Objetivo	Número do Projeto	Designação do Projeto	Forma de Realização	Rubrica Orçamental	Fonte de Financiamento					Datas		Fase de Execução
					RG	RP	UE	EMPR	ND	Início	Fim	
[1]	[2]	[3]	[4]	[5]	[6]	[7]	[8]	[9]	[10]	[11]	[12]	[13]
01/009	2018/2.1.4	Encargos com a promoção de encontros e seminários	O	D2		285,00	1.615,00			2019-01-01	2022-12-01	0
01/009	2018/2.2.1	Encargos com Informática	O	D6		5.940,15	33.660,88			2018-01-01	2022-12-01	0
01/009	2018/2.2.2	Encargos diretos com a preparação, desenvolvimento, acompanhamento e avaliação da operação	O	D2		5.551,79	31.460,12			2018-01-01	2022-12-01	0
01/009	2018/2.3.1	Encargos diretos com a preparação desenvolvimento, acompanhamento e avaliação da operação	O	D2		7.357,51	41.692,54			2018-01-01	2023-12-31	0
01/009	2018/2.4.1	Encargos com Instrumentos Musicais	O	D6		5.427,65	30.756,69			2020-01-01	2022-12-01	0
01/009	2018/2.4.2	Formador de Música	O	D1.1		2.064,75	11.700,25			2020-01-01	2022-12-01	0
01/009	2018/2.5.1	Equipamentos Didáticos	O	D6		1.170,25	6.631,42			2020-01-01	2022-12-01	0
01/009	2018/2.5.2	Encargos com pessoal afeto à operação	O	D1.1		1,50	8,50			2020-01-01	2022-12-01	0
01/010	2020/51.1	Alimentação - Géneros para confeccionar	O	D2		403.101,89				2020-01-01	2023-12-01	0
01/010	2020/51.2	Equipamento Básico	O	D6		29.107,88				2020-01-01	2027-12-01	0
02/001	2005/13.2	Reabilitação de Edifícios, Museu e Auditório Municipal	E	D6		168.569,45				2009-01-01	2023-12-01	0
02/001	2005/13.5	Recheio do Museu	O	D6		31.163,43				2009-01-01	2023-12-01	0
02/001	2005/13.6	Org. Exposições Feiras Colóquios Animação Teatro (Festival) e Cinema	O	D2		28.603,87				2010-01-01	2023-12-01	0
02/001	2005/13.7	Ações de Marketing/Circuitos Turístico-Culturais	O	D2		20.190,44				2010-01-01	2023-12-01	0
02/001	2005/13.10	Protocolos Institucionais	O	D4.1.2		32.474,00				2010-01-01	2023-12-01	0
02/001	2005/14.2	Publicações (Livros, Postais, Guias, Rev. Boletins, Agenda Cultural, etc.)	O	D2		53.605,55				2008-01-01	2023-12-01	3
02/001	2005/14.4	Org. Exposições, Feiras, Colóquios, Animação, Teatro e Cinema	O	D2		212.944,43				2010-01-01	2023-12-01	0
02/001	2005/14.7	Aquisição de fundos documentais	O	D6		26.245,62				2010-01-01	2023-12-01	0
02/001	2005/48	Apoio às Instituições	O	D4.1.2		685.801,73				2010-01-01	2023-12-01	0
02/001	2008/5007	Apoio às Instituições	O	D7.1.2		599.620,76				2010-01-01	2023-12-01	0
02/001	2009/5001	Certames Culturais e Animação	O	D8		484.111,10				2010-01-01	2023-12-01	0
02/001	2010/3	Beneficiação/reabilitação de Edifícios de Serviço Público	E	D6		109.834,16				2010-01-01	2023-12-01	0
02/001	2013/9	Comemorações de datas históricas significado Local/Nacional e ou feriados: Dia do trabalhador, Dia da Mulher, Dia Internacional da Música...	O	D2		65.313,81				2013-01-01	2023-12-31	0
02/001	2018/26.1	Locação de bens	O	D2		2.000,00				2018-01-01	2023-12-31	0
02/001	2018/26.2	Aquisição de Serviços	O	D2		36.460,00				2018-01-01	2023-12-31	0
02/001	2018/26.3	Outros bens	O	D2		2.000,00				2018-01-01	2023-12-31	0
02/001	2018/26.4	Publicidade	O	D2		6.000,00				2018-01-01	2023-12-31	0
02/001	2018/27.1	Publicidade	O	D2		3.300,25				2018-01-01	2023-12-31	0

DPPI - Demonstração de Execução do Plano Plurianual de Investimentos

Município do Crato

(designação da autarquia local)

Período: de 01-01-2022 a 31-12-2022

Objetivo	Número do Projeto	Montante Previsto							Montante Executado			Nível de Execução Financeira Anual %	Nível de Execução Financeira Global %
		Ano 2022	Períodos Futuros					Total	Anos Anteriores	Ano 2022	Total		
			Ano 2023	Ano 2024	Ano 2025	Ano 2026	Anos Seguintes						
[1]	[2]	[14]	[15]	[16]	[17]	[18]	[19]	[20]= [14]+...+[19]	[21]	[22]	[23]= [21]+[22]	[24]= [22]/[14]*100	[25]=[23]/ ([20]+[21])*100
01/009	2018/2.1.4	55,00						55,00	1.845,00		1.845,00	0,00	97,11
01/009	2018/2.2.1	20,00						20,00	39.581,03		39.581,03	0,00	99,95
01/009	2018/2.2.2	23.600,00						23.600,00	13.411,91	12.578,00	25.989,91	53,30	70,22
01/009	2018/2.3.1	32.033,00						32.033,00	17.017,05	17.017,05	34.034,10	53,12	69,39
01/009	2018/2.4.1	220,00						220,00	35.964,34		35.964,34	0,00	99,39
01/009	2018/2.4.2	12.880,00						12.880,00	885,00	8.480,00	9.365,00	65,84	68,03
01/009	2018/2.5.1	1.663,00						1.663,00	6.138,67	180,00	6.318,67	10,82	80,99
01/009	2018/2.5.2	10,00						10,00				0,00	0,00
01/010	2020/51.1	67.084,00	70.000,00	70.000,00	70.000,00	70.000,00		347.084,00	56.017,89	47.918,45	103.936,34	71,43	25,78
01/010	2020/51.2	7.000,00	5.000,00	5.000,00	5.000,00	5.000,00		27.000,00	2.107,88	1.765,07	3.872,95	25,22	13,31
02/001	2005/13.2	39.612,00						39.612,00	128.957,45	4.178,33	133.135,78	10,55	78,98
02/001	2005/13.5	1.000,00						1.000,00	30.163,43		30.163,43	0,00	96,79
02/001	2005/13.6	3.510,00						3.510,00	25.093,87	923,90	26.017,77	26,32	90,96
02/001	2005/13.7	668,00						668,00	19.522,44		19.522,44	0,00	96,69
02/001	2005/13.10	50,00						50,00	32.424,00		32.424,00	0,00	99,85
02/001	2005/14.2	3.017,00	1.600,00	1.600,00	1.600,00	1.600,00		9.417,00	44.188,55	2.882,60	47.071,15	95,55	87,81
02/001	2005/14.4	1.100,00						1.100,00	211.844,43		211.844,43	0,00	99,48
02/001	2005/14.7	2.655,00						2.655,00	23.590,62		23.590,62	0,00	89,88
02/001	2005/48	62.077,00						62.077,00	623.724,73	52.730,00	676.454,73	84,94	98,64
02/001	2008/5007	114.396,00						114.396,00	485.224,76	76.862,14	562.086,90	67,19	93,74
02/001	2009/5001	90.000,00						90.000,00	394.111,10	87.410,93	481.522,03	97,12	99,47
02/001	2010/3	25.000,00						25.000,00	84.834,16	20.948,20	105.782,36	83,79	96,31
02/001	2013/9	7.000,00						7.000,00	58.313,81	6.887,56	65.201,37	98,39	99,83
02/001	2018/26.1	2.000,00						2.000,00				0,00	0,00
02/001	2018/26.2	30.000,00						30.000,00	6.460,00	5.000,00	11.460,00	16,67	31,43
02/001	2018/26.3	2.000,00						2.000,00				0,00	0,00
02/001	2018/26.4	6.000,00						6.000,00		2.000,00	2.000,00	33,33	33,33
02/001	2018/27.1	10,00						10,00	3.290,25		3.290,25	0,00	99,70

DPPI - Demonstração de Execução do Plano Plurianual de Investimentos

Município do Crato

(designação da autarquia local)

Período: de 01-01-2022 a 31-12-2022

Euros

Fase de Execução

Objetivo	Número do Projeto	Designação do Projeto	Forma de Realização	Rubrica Orçamental	Fonte de Financiamento					Datas		Fase de Execução	
					RG	RP	UE	EMPR	ND	Início	Fim		
[1]	[2]	[3]	[4]	[5]	[6]	[7]	[8]	[9]	[10]	[11]	[12]	[13]	
02/001	2018/27.2	Vigilância e Segurança	O	D2		3.882,78					2018-01-01	2023-12-31	0
02/001	2018/27.3	Locação de bens	O	D2		28.074,97					2018-01-01	2023-12-31	0
02/001	2018/27.4	Aquisição de serviços	O	D8		106.713,20					2018-01-01	2023-12-31	0
02/001	2018/27.5	Outros bens	O	D2		7.289,98					2018-01-01	2023-12-31	0
02/001	2018/28.1	Publicidade	O	D2		10,00					2018-01-01	2023-12-31	0
02/001	2018/28.2	Vigilância e Segurança	O	D2		50,00					2018-01-01	2023-12-31	0
02/001	2018/28.3	Locação de bens	O	D2		1.218,50					2018-01-01	2023-12-31	0
02/001	2018/28.4	Aquisição de serviços	O	D2		4.871,00					2018-01-01	2023-12-31	0
02/001	2018/28.5	Outros bens	O	D2		340,11					2018-01-01	2020-12-01	0
02/001	2018/29.1	Alimentação	O	D2		8.937,50					2018-01-01	2023-12-31	0
02/001	2018/29.2	Publicidade	O	D2		200,00					2018-01-01	2023-12-31	0
02/001	2018/29.3	Locação de bens	O	D2		50,00					2018-01-01	2023-12-31	0
02/001	2018/29.4	Aquisição de Serviços	O	D2		3.234,99					2018-01-01	2023-12-31	0
02/001	2018/29.5	Outros bens	O	D2		3.602,12					2018-01-01	2023-12-31	0
02/001	2018/30.1	Alimentação	O	D2		7.687,50					2018-01-01	2023-12-31	0
02/001	2018/30.2	Publicidade	O	D2		100,00					2018-01-01	2023-12-31	0
02/001	2018/30.3	Vigilância e Segurança	O	D2		50,00					2018-01-01	2023-12-31	0
02/001	2018/30.4	Locação de bens	O	D2		665,00					2018-01-01	2023-12-31	0
02/001	2018/30.5	Aquisição de Serviços	O	D2		492,50					2018-01-01	2023-12-31	0
02/001	2018/30.6	Outros Bens	O	D2		500,00					2018-01-01	2023-12-31	0
02/001	2018/31.1	Alimentação	O	D2		1,00					2018-01-01	2023-12-31	0
02/001	2018/31.2	Publicidade	O	D2		1,00					2018-01-01	2023-12-31	0
02/001	2018/31.3	Vigilância e Segurança	O	D2		1,00					2018-01-01	2023-12-31	0
02/001	2018/31.4	Locação de Bens	O	D2		1,00					2018-01-01	2023-12-31	0
02/001	2018/31.5	Aquisição de Serviços	O	D2		1,00					2018-01-01	2023-12-31	0
02/001	2018/31.6	Outros Bens	O	D2		1,00					2018-01-01	2023-12-31	0
02/001	2018/32.1	Publicidade	O	D2		2.559,81					2018-01-01	2023-12-31	0
02/001	2018/32.2	Locação de Bens	O	D2		554,00					2018-01-01	2023-12-31	0
02/001	2018/32.3	Aquisição de Serviços	O	D2		17.425,99					2018-01-01	2023-12-31	0
02/001	2018/32.4	Outros Bens	O	D2		696,95					2018-01-01	2023-12-31	0
02/001	2018/33.1	Prémios, condecorações e ofertas	O	D2		6.737,80					2018-01-01	2023-12-31	0

DPPI - Demonstração de Execução do Plano Plurianual de Investimentos

Município do Crato

(designação da autarquia local)

Período: de 01-01-2022 a 31-12-2022

Euros

Objetivo	Número do Projeto	Montante Previsto						Montante Executado			Nível de Execução Financeira Anual %	Nível de Execução Financeira Global %	
		Ano 2022	Períodos Futuros				Total	Anos Anteriores	Ano 2022	Total			
			Ano 2023	Ano 2024	Ano 2025	Ano 2026							Anos Seguintes
[1]	[2]	[14]	[15]	[16]	[17]	[18]	[19]	[20]= [14]+...+[19]	[21]	[22]	[23]= [21]+[22]	[24]= [22]/[14]*100	[25]=[23]/ ([20]+[21])*100
02/001	2018/27.2	10,00						10,00	3.872,78		3.872,78	0,00	99,74
02/001	2018/27.3	5.524,00						5.524,00	22.550,97		22.550,97	0,00	80,32
02/001	2018/27.4	10,00						10,00	106.703,20		106.703,20	0,00	99,99
02/001	2018/27.5	10,00						10,00	7.279,98		7.279,98	0,00	99,86
02/001	2018/28.1	10,00						10,00				0,00	0,00
02/001	2018/28.2	50,00						50,00				0,00	0,00
02/001	2018/28.3	50,00						50,00	1.168,50		1.168,50	0,00	95,90
02/001	2018/28.4	10,00						10,00	4.861,00		4.861,00	0,00	99,79
02/001	2018/28.5	100,00						100,00	240,11		240,11	0,00	70,60
02/001	2018/29.1	4.100,00						4.100,00	4.837,50	4.000,00	8.837,50	97,56	98,88
02/001	2018/29.2	200,00						200,00		145,14	145,14	72,57	72,57
02/001	2018/29.3	50,00						50,00				0,00	0,00
02/001	2018/29.4	450,00						450,00	2.784,99	446,00	3.230,99	99,11	99,88
02/001	2018/29.5	1,00						1,00	3.601,12		3.601,12	0,00	99,97
02/001	2018/30.1	2.000,00						2.000,00	5.687,50	2.000,00	7.687,50	100,00	100,00
02/001	2018/30.2	100,00						100,00				0,00	0,00
02/001	2018/30.3	50,00						50,00				0,00	0,00
02/001	2018/30.4	50,00						50,00	615,00		615,00	0,00	92,48
02/001	2018/30.5	185,00						185,00	307,50	150,00	457,50	81,08	92,89
02/001	2018/30.6	500,00						500,00		430,50	430,50	86,10	86,10
02/001	2018/31.1	1,00						1,00				0,00	0,00
02/001	2018/31.2	1,00						1,00				0,00	0,00
02/001	2018/31.3	1,00						1,00				0,00	0,00
02/001	2018/31.4	1,00						1,00				0,00	0,00
02/001	2018/31.5	1,00						1,00				0,00	0,00
02/001	2018/31.6	1,00						1,00				0,00	0,00
02/001	2018/32.1	10,00						10,00	2.549,81		2.549,81	0,00	99,61
02/001	2018/32.2	554,00						554,00		553,50	553,50	99,91	99,91
02/001	2018/32.3	9.426,00						9.426,00	7.999,99	9.425,50	17.425,49	99,99	100,00
02/001	2018/32.4	600,00						600,00	96,95	597,00	693,95	99,50	99,57
02/001	2018/33.1	1.835,00						1.835,00	4.902,80	1.184,80	6.087,60	64,57	90,35

DPPI - Demonstração de Execução do Plano Plurianual de Investimentos

Município do Crato

(designação da autarquia local)

Período: de 01-01-2022 a 31-12-2022

Objetivo	Número do Projeto	Designação do Projeto	Forma de Realização	Rubrica Orçamental	Fonte de Financiamento					Datas		Euros	Fase de Execução
					RG	RP	UE	EMPR	ND	Início	Fim		
[1]	[2]	[3]	[4]	[5]	[6]	[7]	[8]	[9]	[10]	[11]	[12]	[13]	
02/001	2018/33.2	Alimentação	O	D2		6.688,00					2018-01-01	2023-12-31	0
02/001	2018/33.3	Publicidade	O	D2		210,00					2018-01-01	2023-12-31	0
02/001	2018/33.4	Locação de Bens	O	D2		5.000,00					2018-01-01	2023-12-31	0
02/001	2018/33.5	Aquisição de Serviços	O	D2		30.490,00					2018-01-01	2023-12-31	0
02/001	2018/33.6	Outros Bens	O	D2		1.346,10					2018-01-01	2023-12-31	0
02/001	2018/33.7	Vigilância e Segurança	O	D2		282,27					2019-01-01	2023-12-31	0
02/001	2018/43.1	Alimentação	O	D2		584,96					2018-01-01	2023-12-31	0
02/001	2018/43.2	Locação de Bens	O	D2		5.044,00					2018-01-01	2023-12-31	0
02/001	2018/43.3	Aquisição de Serviços	O	D2		4.459,57					2018-01-01	2023-12-31	0
02/001	2018/43.4	Outros Bens	O	D2		268,71					2018-01-01	2023-12-31	0
02/001	2020/43	Reabilitação da Torre Sineira	E	D6		23.910,80	135.494,53				2020-01-01	2023-12-31	0
02/001	2020/45	Requalificação do Centro Cultural de Gáfete	E	D6		1.000,00					2020-01-01	2023-12-31	0
02/002	2004/56.1	Remodelação	E	D6		376.971,83					2010-01-01	2023-12-31	0
02/002	2004/60	Reabilitação de Edifícios	E	D6		377.778,35					2009-01-01	2023-12-01	0
02/002	2004/61	Construção/Reabilitação de Parques Desportivos e Recreativos	E	D6		470.293,59					2009-01-01	2023-12-31	0
02/002	2005/18	Certames, Feiras, Manif. Desp. e Animação	O	D8		627.139,36					2010-01-01	2023-12-31	0
02/002	2005/19.1	Prémios, condecorações e ofertas	O	D2		4.886,95					2018-01-01	2023-12-31	0
02/002	2005/19.2	Alimentação	O	D2		12.603,50					2018-01-01	2023-12-31	0
02/002	2005/19.3	Publicidade	O	D2		1,00					2018-01-01	2023-12-31	0
02/002	2005/19.4	Vigilância e segurança	O	D2		791,00					2018-01-01	2023-12-31	0
02/002	2005/19.5	Locação de bens	O	D2		3.310,00					2018-01-01	2023-12-31	0
02/002	2005/19.6	Aquisição de serviços	O	D2		1.227,70					2018-01-01	2023-12-31	0
02/002	2005/19.7	Outros bens	O	D2		806,79					2018-01-01	2023-12-31	0
02/002	2005/20	Apoio às Instituições	O	D4.1.2		2.080.893,36					2009-01-01	2023-12-31	0
02/002	2009/1.1	Aquisição de Produtos Químicos	O	D2		303.930,77					2010-01-01	2023-12-31	0
02/002	2009/1.2	Conservação e Reparação	O	D2		112.425,22					2010-01-01	2023-12-31	0
02/002	2009/1.3	Equipamento Básico	O	D6		233.194,17					2018-01-01	2023-12-01	0
02/002	2009/2	Equipamento Básico	O	D6		271.323,10					2009-01-01	2023-12-01	0
02/002	2009/4	Ferramentas e utensílios	O	D6		8.727,24					2009-01-01	2023-12-01	0
02/002	2009/5002	Apoio às Instituições	O	D7.1.2		52.183,17					2010-01-01	2023-12-31	0
02/002	2018/6.1	Prémios, condecorações e ofertas	O	D2		38.877,30					2018-01-01	2023-12-31	0

DPPI - Demonstração de Execução do Plano Plurianual de Investimentos

Município do Crato

(designação da autarquia local)

Período: de 01-01-2022 a 31-12-2022

Euros

Objetivo	Número do Projeto	Montante Previsto							Montante Executado			Nível de Execução Financeira Anual %	Nível de Execução Global %	
		Ano 2022	Períodos Futuros					Total	Anos Anteriores	Ano 2022	Total			
			Ano 2023	Ano 2024	Ano 2025	Ano 2026	Anos Seguintes							
[1]	[2]	[14]	[15]	[16]	[17]	[18]	[19]	[20]= [14]+...+[19]	[21]	[22]	[23]= [21]+[22]	[24]= [22]/[14]*100	[25]=[23]/ ([20]+[21])*100	
02/001	2018/33.2	3.291,00												
02/001	2018/33.3	10,00						3.291,00	3.397,00	3.287,55	6.684,55	99,90	99,95	
02/001	2018/33.4	5.000,00						10,00	200,00		200,00	0,00	95,24	
02/001	2018/33.5	21.672,00						5.000,00		4.997,99	4.997,99	99,96	99,96	
02/001	2018/33.6	10,00						21.672,00	8.818,00	21.671,85	30.489,85	100,00	100,00	
02/001	2018/33.7	170,00						10,00	1.336,10		1.336,10	0,00	99,26	
02/001	2018/43.1	101,00						170,00	112,27	167,07	279,34	98,28	98,96	
02/001	2018/43.2	2.830,00						101,00	483,96		483,96	0,00	82,73	
02/001	2018/43.3	2.571,00						2.830,00	2.214,00	2.829,00	5.043,00	99,96	99,98	
02/001	2018/43.4	100,00						2.571,00	1.888,57	2.570,00	4.458,57	99,96	99,98	
02/001	2020/43	17.284,00						100,00	168,71	93,48	262,19	93,48	97,57	
02/001	2020/45		1.000,00					17.284,00	142.121,33	6.903,83	149.025,16	39,94	93,49	
02/002	2004/56.1	4.200,00						1.000,00				0,00	0,00	
02/002	2004/60	21.066,00	20.000,00	20.000,00	20.000,00	20.000,00		4.200,00	372.771,83	1.205,40	373.977,23	28,70	99,21	
02/002	2004/61	42.234,00	30.000,00	30.000,00	30.000,00	30.000,00		101.066,00	276.712,35	12.840,51	289.552,86	60,95	76,65	
02/002	2005/18	3.750,00						162.234,00	308.059,59	40.538,80	348.598,39	95,99	74,12	
02/002	2005/19.1	10,00						3.750,00	623.389,36		623.389,36	0,00	99,40	
02/002	2005/19.2	1,00						10,00	4.876,95		4.876,95	0,00	99,80	
02/002	2005/19.3	1,00						1,00	12.602,50		12.602,50	0,00	99,99	
02/002	2005/19.4	10,00						1,00	781,00		781,00	0,00	98,74	
02/002	2005/19.5	10,00						10,00	3.300,00		3.300,00	0,00	99,70	
02/002	2005/19.6	10,00						10,00	1.217,70		1.217,70	0,00	99,19	
02/002	2005/19.7	10,00						10,00	796,79		796,79	0,00	98,76	
02/002	2005/20	152.851,00						152.851,00	1.928.042,36	109.740,00	2.037.782,36	71,80	97,93	
02/002	2009/1.1	17.360,00						17.360,00	286.570,77	14.947,33	301.518,10	86,10	99,21	
02/002	2009/1.2	39.160,00						39.160,00	73.265,22	31.186,21	104.451,43	79,64	92,91	
02/002	2009/1.3	102.288,00						102.288,00	130.906,17	89.878,90	220.785,07	87,87	94,68	
02/002	2009/2	20.710,00						20.710,00	250.613,10	5.114,77	255.727,87	24,70	94,25	
02/002	2009/4	1.000,00						1.000,00	7.727,24	424,54	8.151,78	42,45	93,41	
02/002	2009/5002	5.000,00						5.000,00	47.183,17	5.000,00	52.183,17	100,00	100,00	
02/002	2018/6.1	25.739,00						25.739,00	13.138,30	10.829,55	23.967,85	42,07	61,65	

DPPI - Demonstração de Execução do Plano Plurianual de Investimentos

Município do Crato

(designação da autarquia local)

Período: de 01-01-2022 a 31-12-2022

Objetivo	Número do Projeto	Designação do Projeto	Forma de Realização	Rubrica Orçamental	Fonte de Financiamento					Datas		Fase de Execução	
					RG	RP	UE	EMPR	ND	Início	Fim		
[1]	[2]	[3]	[4]	[5]	[6]	[7]	[8]	[9]	[10]	[11]	[12]	[13]	
02/002	2018/6.2	Alimentação	O	D2		20.830,00					2018-01-01	2023-12-31	0
02/002	2018/6.3	Locação de outros bens	O	D2		6.997,00					2018-01-01	2023-12-31	0
02/002	2018/6.4	Aquisição de Serviços	O	D2		7.382,50					2018-01-01	2023-12-31	0
02/002	2018/7.1	Alimentação	O	D2		41.402,49					2018-01-01	2023-12-31	0
02/002	2018/7.2	Prémios, condecorações e Ofertas	O	D2		6.350,98					2018-01-01	2023-12-31	0
02/002	2018/7.3	Locação de outros bens	O	D2		16.572,91					2018-01-01	2023-12-31	0
02/002	2018/7.4	Vigilância e Segurança	O	D2		1.221,70					2018-01-01	2023-12-31	0
02/002	2018/7.5	Aquisição de serviços	O	D2		57.986,08					2018-01-01	2023-12-31	0
02/002	2018/8.2	Locação de bens	O	D2		2.010,00					2018-01-01	2023-12-31	0
02/002	2018/8.3	Aquisição de serviços	O	D2		8.792,20					2018-01-01	2023-12-31	0
02/002	2018/14.2	Outros bens	O	D2		100,00					2018-01-01	2023-12-31	0
02/002	2018/34.1	Prémios, condecorações e ofertas	O	D2		195,83					2018-01-01	2023-12-31	0
02/002	2018/34.2	Alimentação	O	D2		1,00					2018-01-01	2023-12-31	0
02/002	2018/34.3	Outros Bens	O	D2		51,00					2018-01-01	2023-12-31	0
02/002	2018/35.1	Prémios, condecorações e ofertas	O	D2		539,37					2018-01-01	2023-12-31	0
02/002	2018/35.2	Alimentação	O	D4.1.1.1		1.520,20					2018-01-01	2023-12-31	0
02/002	2018/35.3	Outros Bens	O	D2		1,00					2018-01-01	2023-12-31	0
02/002	2018/36.1	Prémios, condecorações e ofertas	O	D2		31,87					2018-01-01	2023-12-31	0
02/002	2018/36.2	Outros bens	O	D2		1,00					2018-01-01	2023-12-31	0
02/002	2018/38.1	Prémios, condecorações e ofertas	O	D2		50,00					2018-01-01	2023-12-31	0
02/002	2018/38.2	Alimentação	O	D2		50,00					2018-01-01	2023-12-31	0
02/002	2018/38.3	Outros Bens	O	D2		50,00					2018-01-01	2023-12-31	0
02/002	2018/39.1	Prémios, condecorações e ofertas	O	D2		609,85					2018-01-01	2023-12-31	0
02/002	2018/39.2	Alimentação	O	D4.1.1.1		2.728,58					2018-01-01	2023-12-31	0
02/002	2018/39.3	Outros bens	O	D2		1,00					2018-01-01	2023-12-31	0
02/002	2018/40.1	Prémios, condecorações e ofertas	O	D2		1,00					2018-01-01	2023-12-31	0
02/002	2018/40.2	Outros Bens	O	D2		1,00					2018-01-01	2023-12-31	0
02/002	2018/41.1	Prémios, condecorações e ofertas	O	D2		1,00					2018-01-01	2023-12-31	0
02/002	2018/41.2	Outros Bens	O	D2		1,00					2018-01-01	2023-12-31	0
02/002	2018/42.1	Prémios, condecorações e ofertas	O	D2		8.945,91					2018-01-01	2023-12-31	0
02/002	2018/42.2	Alimentação	O	D2		1.000,00					2018-01-01	2023-12-31	0

DPPI - Demonstração de Execução do Plano Plurianual de Investimentos

Município do Crato

(designação da autarquia local)

Período: de 01-01-2022 a 31-12-2022

Objetivo	Número do Projeto	Montante Previsto							Montante Executado			Nível de Execução Financeira Anual %	Nível de Execução Financeira Global %
		Ano 2022	Períodos Futuros					Total	Anos Anteriores	Ano 2022	Total		
			Ano 2023	Ano 2024	Ano 2025	Ano 2026	Anos Seguintes						
[1]	[2]	[14]	[15]	[16]	[17]	[18]	[19]	[20]= [14]+...+[19]	[21]	[22]	[23]= [21]+[22]	[24]= [22]/[14]*100	[25]=[23]/ ([20]+[21])*100
02/002	2018/6.2	10.000,00						10.000,00	10.830,00	5.949,99	16.779,99	59,50	80,56
02/002	2018/6.3	3.000,00						3.000,00	3.997,00		3.997,00	0,00	57,12
02/002	2018/6.4	2.700,00						2.700,00	4.682,50	800,00	5.482,50	29,63	74,26
02/002	2018/7.1	975,00						975,00	40.427,49		40.427,49	0,00	97,65
02/002	2018/7.2	1.891,00						1.891,00	4.459,98	1.105,53	5.565,51	58,46	87,63
02/002	2018/7.3	2.100,00						2.100,00	14.472,91		14.472,91	0,00	87,33
02/002	2018/7.4	250,00						250,00	971,70		971,70	0,00	79,54
02/002	2018/7.5	13.000,00						13.000,00	44.986,08	7.872,68	52.858,76	60,56	91,16
02/002	2018/8.2	10,00						10,00	2.000,00		2.000,00	0,00	99,50
02/002	2018/8.3	10,00						10,00	8.782,20		8.782,20	0,00	99,89
02/002	2018/14.2	100,00						100,00				0,00	0,00
02/002	2018/34.1	1,00						1,00	194,83		194,83	0,00	99,49
02/002	2018/34.2	1,00						1,00				0,00	0,00
02/002	2018/34.3	1,00						1,00	50,00		50,00	0,00	98,04
02/002	2018/35.1	1,00						1,00	538,37		538,37	0,00	99,81
02/002	2018/35.2	10,00						10,00	1.510,20		1.510,20	0,00	99,34
02/002	2018/35.3	1,00						1,00				0,00	0,00
02/002	2018/36.1	1,00						1,00	30,87		30,87	0,00	96,86
02/002	2018/36.2	1,00						1,00				0,00	0,00
02/002	2018/38.1	50,00						50,00				0,00	0,00
02/002	2018/38.2	50,00						50,00				0,00	0,00
02/002	2018/38.3	50,00						50,00				0,00	0,00
02/002	2018/39.1	1,00						1,00	608,85		608,85	0,00	99,84
02/002	2018/39.2	1,00						1,00	2.727,58		2.727,58	0,00	99,96
02/002	2018/39.3	1,00						1,00				0,00	0,00
02/002	2018/40.1	1,00						1,00				0,00	0,00
02/002	2018/40.2	1,00						1,00				0,00	0,00
02/002	2018/41.1	1,00						1,00				0,00	0,00
02/002	2018/41.2	1,00						1,00				0,00	0,00
02/002	2018/42.1	3.500,00						3.500,00	5.445,91		5.445,91	0,00	60,88
02/002	2018/42.2	500,00						500,00	500,00		500,00	0,00	50,00

DPPI - Demonstração de Execução do Plano Plurianual de Investimentos

Município do Crato

(designação da autarquia local)

Período: de 01-01-2022 a 31-12-2022

Objetivo	Número do Projeto	Designação do Projeto	Forma de Realização	Rubrica Orçamental	Fonte de Financiamento					Datas		Fase de Execução	
					RG	RP	UE	EMPR	ND	Início	Fim		
[1]	[2]	[3]	[4]	[5]	[6]	[7]	[8]	[9]	[10]	[11]	[12]	[13]	
02/002	2018/42.3	Vigilância e Segurança	O	D2		2.277,49					2018-01-01	2023-12-31	0
02/002	2018/42.4	Outros Bens	O	D2		1.418,20					2018-01-01	2023-12-31	0
02/002	2018/51.1	Obras de reparação/beneficiação	E	D6		181.843,41					2018-01-01	2027-12-01	0
02/002	2018/51.2	Equipamento Hoteleiro	O	D6		82.378,08					2018-01-01	2027-12-01	0
02/002	2019/5	Torneio de Futebol de Formação	O	D5		49.233,25					2019-01-01	2023-12-31	0
02/002	2019/6	Torneio de Andebol de Formação	O	D5		1,00					2019-01-01	2023-12-31	0
02/002	2020/30.1	Remodelação	E	D6		8.983,06					2020-01-01	2027-12-01	0
02/002	2020/30.2	Requalificação	E	D6		197.757,01					2020-01-01	2027-12-01	0
02/002	2020/44	Parques Infantis no Concelho	E	D6		202.346,96					2020-01-01	2023-12-31	0
02/002	2022/3	Reabilitação da Piscina da Freguesia de Aldeia da Mata	E	D6					69.250,00	2022-04-01	2022-12-31	0	
02/003	2020/4	Centro Interpretativo/Museu do Canteiro e Calceteiro	E	D6		150.000,00				2020-01-01	2023-12-31	0	
02/003	2020/5	Incubadora de Empresas/Centro de Investigação de produtos endógenos do Alentejo	E	D6		650.000,00				2020-01-01	2023-12-31	0	
02/003	2020/31	Polo Cultural da História Industrial do Concelho do Crato	E	D6		50,00				2020-01-01	2023-12-31	0	
02/003	2020/32.1	Reabilitação	E	D6		210.150,00	1.190.850,00			2020-01-01	2027-12-01	0	
03/003	2011/5002	Dinâmica Jovem	O	D4.2		1.118.526,38				2011-01-01	2023-12-01	5	
03/003	2014/5.1	Deficiência e Incapacidade	O	D4.1.3		10.076,65				2014-01-01	2023-12-01	2	
03/003	2014/5.2.1	Aquisição de materiais	O	D2		25.410,38				2015-01-01	2023-12-01	0	
03/003	2014/5.2.2	Aquisição de serviços	O	D2		48.550,59				2015-01-01	2023-12-01	0	
03/003	2014/5.3	Auxílios Financeiros ao Ensino Superior	O	D4.1.3		58.801,79				2014-01-01	2023-12-01	0	
03/003	2014/5.4	Programa de Ocupação Solidária	O	D4.2		234.071,93				2021-05-01	2023-12-31	0	
03/003	2014/5.5	Apoio Alimentar	O	D2					500,00	2014-01-01	2014-12-31	0	
03/003	2017/5.1	Reabilitação de Bairro de Casas Pré-Fabricadas e Espaços Públicos e Urbano Envolvente	E	D6		29.574,02	167.586,13			2018-01-01	2027-12-01	0	
03/003	2017/5.2	Reabilitação de Edifício da Casa Paroquial para Criação de Casa de Habitação Social Temporária " Casa do Adro"	E	D6		30.429,00	172.431,03			2018-01-01	2027-12-01	0	
03/003	2017/5.3	Reabilitação da Casa da Costura e Criação de Laboratório de Oficinas	E	D6		19.107,25	108.274,43			2018-01-01	2027-12-01	0	
03/003	2018/4	Protocolos com IPSS	O	D4.1.2		705.270,00				2018-01-01	2023-12-31	0	
03/003	2018/11.3	Outros bens	O	D2		185,00				2018-01-01	2023-12-01	0	
03/003	2018/12.1	Aquisição de mobiliário	O	D6		2.000,00				2018-01-01	2023-12-01	0	
03/003	2018/12.2	Outros bens	O	D2		500,00				2018-01-01	2023-12-01	0	
03/003	2018/12.3	Requalificação/Ampliação de Edifícios	E	D6		1.000,00				2018-01-01	2023-12-31	0	
03/004	2005/25	Apoio às Instituições de Assistência	O	D4.1.2		511.407,20				2010-01-01	2023-12-31	0	

DPPI - Demonstração de Execução do Plano Plurianual de Investimentos

Município do Crato

(designação da autarquia local)

Período: de 01-01-2022 a 31-12-2022

Euros

Objetivo	Número do Projeto	Montante Previsto						Total	Montante Executado			Nível de Execução Financeira Anual %	Nível de Execução Financeira Global %
		Ano 2022	Períodos Futuros				Anos Anteriores		Ano 2022	Total			
		Ano 2023	Ano 2024	Ano 2025	Ano 2026	Anos Seguintes							
[1]	[2]	[14]	[15]	[16]	[17]	[18]	[19]	[20]= [14]+...+[19]	[21]	[22]	[23]= [21]+[22]	[24]= [22]/[14]*100	[25]=[23]/ ([20]+[21])*100
02/002	2018/42.3	1.000,00						1.000,00	1.277,49	660,09	1.937,58	66,01	85,08
02/002	2018/42.4	1.000,00						1.000,00	418,20		418,20	0,00	29,49
02/002	2018/51.1	11.358,00						11.358,00	170.485,41	7.304,97	177.790,38	64,32	97,77
02/002	2018/51.2	1.000,00						1.000,00	81.378,08		81.378,08	0,00	98,79
02/002	2019/5	35.169,00						35.169,00	14.064,25	34.963,64	49.027,89	99,42	99,58
02/002	2019/6	1,00						1,00				0,00	0,00
02/002	2020/30.1	8.400,00						8.400,00	583,06	8.374,00	8.957,06	99,69	99,71
02/002	2020/30.2	7.439,00						7.439,00	190.318,01	2.583,00	192.901,01	34,72	97,54
02/002	2020/44	38.077,00						38.077,00	164.269,96		164.269,96	0,00	81,18
02/002	2022/3	69.250,00						69.250,00		68.615,74	68.615,74	99,08	99,08
02/003	2020/4		150.000,00					150.000,00				0,00	0,00
02/003	2020/5		650.000,00					650.000,00				0,00	0,00
02/003	2020/31	50,00						50,00				0,00	0,00
02/003	2020/32.1	116.000,00	1.285.000,00					1.401.000,00		50.905,67	50.905,67	43,88	3,63
03/003	2011/5002	93.250,00	100.000,00	100.000,00	100.000,00	100.000,00		493.250,00	625.276,38	86.133,00	711.409,38	92,37	63,60
03/003	2014/5.1	1.876,00	1.000,00	1.000,00	1.000,00	1.000,00		5.876,00	4.200,65	158,12	4.358,77	8,43	43,26
03/003	2014/5.2.1	5.000,00	5.000,00	5.000,00	5.000,00	5.000,00		25.000,00	410,38		410,38	0,00	1,62
03/003	2014/5.2.2	14.830,00	7.500,00	7.500,00	7.500,00	7.500,00		44.830,00	3.720,59	5.418,50	9.139,09	36,54	18,82
03/003	2014/5.3	7.000,00	10.000,00	10.000,00	10.000,00	10.000,00		47.000,00	11.801,79	3.485,00	15.286,79	49,79	26,00
03/003	2014/5.4	28.001,00	50.000,00	50.000,00	50.000,00	50.000,00		228.001,00	6.070,93	22.056,22	28.127,15	78,77	12,02
03/003	2014/5.5	500,00						500,00		97,40	97,40	19,48	19,48
03/003	2017/5.1	197.013,00						197.013,00	147,15	181.484,10	181.631,25	92,12	92,12
03/003	2017/5.2	3.590,00						3.590,00	199.270,03	3.497,11	202.767,14	97,41	99,95
03/003	2017/5.3	5.000,00						5.000,00	122.381,68		122.381,68	0,00	96,07
03/003	2018/4	100.000,00	100.000,00	100.000,00	100.000,00	100.000,00		500.000,00	205.270,00	97.475,00	302.745,00	97,48	42,93
03/003	2018/11.3	185,00						185,00				0,00	0,00
03/003	2018/12.1	2.000,00						2.000,00				0,00	0,00
03/003	2018/12.2	500,00						500,00				0,00	0,00
03/003	2018/12.3	1.000,00						1.000,00				0,00	0,00
03/004	2005/25	105.000,00						105.000,00	406.407,20	102.449,70	508.856,90	97,57	99,50

DPPI - Demonstração de Execução do Plano Plurianual de Investimentos

Município do Crato

(designação da autarquia local)

Período: de 01-01-2022 a 31-12-2022

Euros

Objetivo	Número do Projeto	Designação do Projeto	Forma de Realização	Rubrica Orçamental	Fonte de Financiamento					Datas		Fase de Execução	
					RG	RP	UE	EMPR	ND	Início	Fim		
[1]	[2]	[3]	[4]	[5]	[6]	[7]	[8]	[9]	[10]	[11]	[12]	[13]	
03/005	2020/6	Incentivo à Natalidade	O	D4.1.3		49.504,00					2020-01-01	2023-12-01	0
03/006	2020/19	Formação	O	D2		425,00					2020-01-01	2023-12-01	0
03/006	2020/20	Livros e Documentação técnica	O	D2		1.000,00					2020-01-01	2023-12-01	0
03/006	2020/21	Aquisição de serviços	O	D2		1.081,02					2020-01-01	2023-12-01	0
03/006	2020/22	Aquisição de bens	O	D2		833,00					2020-01-01	2023-12-01	0
03/007	2021/1.1	Incentivo à Habitação	O	D7.1.3		2.500,00					2021-01-01	2023-12-31	0
03/007	2021/2	Cartão Municipal Eu Sou Crato	O	D7.1.3		2.500,00					2021-01-01	2023-12-31	0
03/007	2021/3.1	Apoio na Comparticipação despesas com medicamentos	O	D4.1.3		101.149,00					2021-01-01	2023-12-31	5
03/007	2021/3.2	Convívios Seniores	O	D5		25.000,00					2021-01-01	2023-12-31	0
03/007	2021/3.3	Apoio na Comparticipação de despesas com o consumo de água (Tarifa Social)	O	D4.1.4		600,00					2022-09-01	2022-12-01	0
03/007	2021/3.4	Apoio na Comparticipação de despesas com o consumo de água (Tarifa Social)	O	D4.1.3		1.800,00					2021-09-01	2021-12-31	0
03/008	2021/4	Contrato Programa	O	D4.1.3		122.479,18					2021-01-01	2023-12-31	0
03/009	2022/4	Apoio na Comparticipação de despesas com o consumo de água (Tarifa Social)	O	D4.1.4		5.000,00					2022-09-01	2022-12-31	0
04/001	2009/5005	Apoio a Instituições Humanitárias	O	D4.1.2		37.030,00					2011-01-01	2023-12-31	0
04/001	2018/16	Extensão/Centro de Saúde de Gáfete	E	D7.1.2		17.710,00					2018-01-01	2023-12-31	0
05/001	2020/28	Requalificação da Habitação Social do Concelho do Crato	E	D6		9.328,75					2020-01-01	2023-12-31	0
05/001	2020/29	Conservação e Reparação	O	D2		22.219,14					2020-01-01	2023-12-01	0
05/001	2022/1.1.1	Habitação Social Crato	E	D6		400.010,00					2022-01-01	2025-12-01	0
05/001	2022/1.1.2	Habitação Social Flor da Rosa	E	D6		100.010,00					2022-01-01	2022-12-31	0
05/001	2022/1.1.3	Habitação Social Monte da Pedra	E	D6		75.010,00					2022-01-01	2022-12-31	0
05/001	2022/1.4.1	Reabilitação	O	D6		10,00					2022-01-01	2026-12-01	0
05/001	2022/1.4.2	Arrendamento	O	D6		10,00					2022-01-01	2026-12-01	0
05/001	2022/1.4.3	Construção	O	D6		1.241.975,00					2022-01-01	2026-12-01	0
05/002	2004/70	Iluminação Pública	O	D6		127.003,82					2009-01-01	2023-12-01	0
05/003	2003/52	Terrenos	O	D6		1.142,43					2009-01-01	2023-12-31	0
05/003	2004/71	Parques Jardins e Fontes	O	D6		462.657,71					2008-01-01	2023-12-01	3
05/003	2004/73	Toponímica e Sinalética	O	D6		54.422,67					2009-01-01	2023-12-01	0
05/003	2004/74	Infraestruturação de Arruamentos	O	D6		1.170.706,52					2008-01-01	2023-12-01	3
05/003	2004/75	Pavimentação e Calcetamento	E	D6		1.174.332,71					2008-01-01	2023-12-01	3
05/003	2009/8	Aquisição de mobiliário urbano	O	D6		68.642,58					2009-01-01	2023-12-01	0

DPPI - Demonstração de Execução do Plano Plurianual de Investimentos

Município do Crato

(designação da autarquia local)

Período: de 01-01-2022 a 31-12-2022

Euros

Objetivo	Número do Projeto	Montante Previsto						Total	Montante Executado			Nível de Execução Financeira Anual %	Nível de Execução Financeira Global %
		Ano 2022	Períodos Futuros						Anos Anteriores	Ano 2022	Total		
			Ano 2023	Ano 2024	Ano 2025	Ano 2026	Anos Seguintes						
[1]	[2]	[14]	[15]	[16]	[17]	[18]	[19]	[20]= [14]+...+[19]	[21]	[22]	[23]= [21]+[22]	[24]= [22]/[14]*100	[25]=[23]/ ([20]+[21])*100
03/005	2020/6	13.979,00	5.000,00	5.000,00	5.000,00	5.000,00		33.979,00	15.525,00	6.600,00	22.125,00	47,21	44,69
03/006	2020/19	425,00						425,00				0,00	0,00
03/006	2020/20	1.000,00						1.000,00		99,50	99,50	9,95	9,95
03/006	2020/21	1.000,00						1.000,00	81,02	127,92	208,94	12,79	19,33
03/006	2020/22	677,00						677,00	156,00	15,47	171,47	2,29	20,58
03/007	2021/1.1	2.500,00						2.500,00				0,00	0,00
03/007	2021/2	2.500,00						2.500,00				0,00	0,00
03/007	2021/3.1	17.169,00	17.000,00	17.000,00	17.000,00	17.000,00		85.169,00	15.980,00	15.612,86	31.592,86	90,94	31,23
03/007	2021/3.2	25.000,00						25.000,00		21.653,99	21.653,99	86,62	86,62
03/007	2021/3.3	600,00						600,00				0,00	0,00
03/007	2021/3.4	1.800,00						1.800,00				0,00	0,00
03/008	2021/4	105.952,00						105.952,00	16.527,18	86.146,63	102.673,81	81,31	83,83
03/009	2022/4	5.000,00						5.000,00				0,00	0,00
04/001	2009/5005	6.500,00						6.500,00	30.530,00	6.450,00	36.980,00	99,23	99,86
04/001	2018/16	17.710,00						17.710,00				0,00	0,00
05/001	2020/28	1.000,00						1.000,00	8.328,75	469,48	8.798,23	46,95	94,31
05/001	2020/29	2.000,00	5.000,00	5.000,00	5.000,00	5.000,00		22.000,00	219,14	979,08	1.198,22	48,95	5,39
05/001	2022/1.1.1	10,00	200.000,00	200.000,00				400.010,00				0,00	0,00
05/001	2022/1.1.2	10,00	50.000,00	50.000,00				100.010,00				0,00	0,00
05/001	2022/1.1.3	10,00	50.000,00	25.000,00				75.010,00				0,00	0,00
05/001	2022/1.4.1	10,00						10,00				0,00	0,00
05/001	2022/1.4.2	10,00						10,00				0,00	0,00
05/001	2022/1.4.3	10,00	724.480,00	517.485,00				1.241.975,00				0,00	0,00
05/002	2004/70	11.132,00						11.132,00	115.871,82	10.346,45	126.218,27	92,94	99,38
05/003	2003/52	142,43						142,43	1.000,00		1.000,00	0,00	87,53
05/003	2004/71	42.000,00	83.089,00					125.089,00	337.568,71	31.974,41	369.543,12	76,13	79,87
05/003	2004/73	400,00						400,00	54.022,67	388,68	54.411,35	97,17	99,98
05/003	2004/74	158.468,00	100.000,00	100.000,00	100.000,00	100.000,00		558.468,00	612.238,52	86.776,18	699.014,70	54,76	59,71
05/003	2004/75	240.188,00						240.188,00	934.144,71	169.620,51	1.103.765,22	70,62	93,99
05/003	2009/8	7.688,00						7.688,00	60.954,58	5.145,24	66.099,82	66,93	96,30

DPPI - Demonstração de Execução do Plano Plurianual de Investimentos

Município do Crato

(designação da autarquia local)

Período: de 01-01-2022 a 31-12-2022

Euros

Fase de Execução

Objetivo	Número do Projeto	Designação do Projeto	Forma de Realização	Rubrica Orçamental	Fonte de Financiamento					Datas		Fase de Execução	
					RG	RP	UE	EMPR	ND	Início	Fim		
[1]	[2]	[3]	[4]	[5]	[6]	[7]	[8]	[9]	[10]	[11]	[12]	[13]	
05/003	2011/3	Loteamentos Municipais	E	D6		392.274,58					2011-01-01	2023-12-31	0
05/003	2016/16	Requalificação do Espaço da Moagem do Crato e Criação de Jardim Temático e Zona de Lazer	E	D6		96.521,81	546.956,92				2016-10-01	2023-12-31	4
05/003	2018/15	Zona Industrial de Gáfete	O	D6		50,00					2018-01-01	2023-12-31	0
05/003	2020/25	Requalificação do Centro Histórico de Flor da Rosa - Jardins	E	D6		300.000,00					2020-01-01	2023-12-31	0
05/003	2020/35.3	Projetos	O	D2		7.088,50					2020-01-01	2023-12-31	0
05/003	2020/35.4	Requalificação Paisagística do Largo do Município - Praça do Município	E	D6		67.113,15	380.307,85				2020-01-01	2027-12-01	0
05/003	2020/35.5	Aquisição de Equipamento	O	D6		10,00					2020-01-01	2027-12-01	0
05/003	2022/2	Reabilitação do Edifício Sá Nogueira	E	D6					124.000,00		2022-04-01	2022-12-31	0
05/004	2003/63	Revisão do PDM/Outros Planos	O	D6		264.711,96					2003-01-01	2023-12-31	1
05/004	2016/7	Aquisição de prédios urbanos	O	D6		87.010,00					2016-01-01	2023-12-31	0
05/004	2020/54	Revisão do PDM/Outros Planos	O	D6		10,00					2020-01-01	2022-12-01	1
06/001	2003/65	Esgotos - Const. e Reparação da Rede	E	D6		724.303,54					2009-01-01	2023-12-31	0
06/001	2003/66	Águas Pluviais - Const. e Reparação da Rede	E	D6		244.739,86					2009-01-01	2023-12-31	0
06/001	2007/5007	Tratamento de Aguas Residuais	O	D2		2.142.501,42					2008-01-01	2023-12-31	3
06/001	2020/49.1	Crato	E	D6		10,00					2020-01-01	2027-12-01	0
06/001	2020/49.2	Monte da Pedra	E	D6		10,00					2020-01-01	2027-12-01	0
06/001	2020/49.3	Aldeia da Mata	E	D6		10,00					2020-01-01	2027-12-01	0
06/001	2020/49.4	Vale do Peso	E	D6		10,00					2020-01-01	2027-12-01	1
06/001	2020/49.5	Pisão e Monte da Velha	E	D6		10,00					2020-01-01	2027-12-01	0
06/001	2020/49.6	Gáfete	E	D6		10,00					2020-01-01	2027-12-01	0
06/001	2020/50.1	Crato	E	D6		10,00					2020-01-01	2027-12-01	0
06/001	2020/50.2	Monte da Pedra	E	D6		10,00					2020-01-01	2027-12-01	0
06/001	2020/50.3	Aldeia da Mata	E	D6		10,00					2020-01-01	2027-12-01	0
06/001	2020/50.4	Vale do Peso	E	D6		10,00					2020-01-01	2027-12-01	0
06/001	2020/50.5	Pisão e Monte da Velha	E	D6		10,00					2020-01-01	2027-12-01	0
06/001	2020/50.6	Gáfete	E	D6		10,00					2020-01-01	2027-12-01	0
06/002	2003/82.2	Tratamento de Resíduos	O	D2		1.855.868,29					2008-01-01	2023-12-31	3
06/002	2003/82.3	Lavagem de Contentores	O	D2		65.360,02					2010-01-01	2023-12-01	0
06/002	2006/1	Equipamento de Recolha de Resíduos	O	D6		196.949,01					2009-01-01	2026-12-01	0
06/002	2011/6	Aquisição/Reparação de viatura de Recolha de Resíduos	O	D6		124.151,60					2011-01-01	2023-12-31	0

DPPI - Demonstração de Execução do Plano Plurianual de Investimentos

Município do Crato

(designação da autarquia local)

Período: de 01-01-2022 a 31-12-2022

Euros

Objetivo	Número do Projeto	Montante Previsto							Montante Executado			Nível de Execução Financeira Anual %	Nível de Execução Financeira Global %
		Ano 2022	Períodos Futuros					Total	Anos Anteriores	Ano 2022	Total		
			Ano 2023	Ano 2024	Ano 2025	Ano 2026	Anos Seguintes						
[1]	[2]	[14]	[15]	[16]	[17]	[18]	[19]	[20]= [14]+...+[19]	[21]	[22]	[23]= [21]+[22]	[24]= [22]/[14]*100	[25]=[23]/ ([20]+[21])*100
05/003	2011/3	89,00	50.000,00	50.000,00	50.000,00	50.000,00		200.089,00	192.185,58		192.185,58	0,00	48,99
05/003	2016/16	6.043,00						6.043,00	637.435,73	5.954,49	643.390,22	98,54	99,99
05/003	2018/15	50,00						50,00				0,00	0,00
05/003	2020/25		300.000,00					300.000,00				0,00	0,00
05/003	2020/35.3	1.000,00						1.000,00	6.088,50		6.088,50	0,00	85,89
05/003	2020/35.4	259.000,00	188.421,00					447.421,00		196.661,34	196.661,34	75,93	43,95
05/003	2020/35.5	10,00						10,00				0,00	0,00
05/003	2022/2	124.000,00						124.000,00				0,00	0,00
05/004	2003/63	126.604,00	50.000,00					176.604,00	88.107,96	37.398,15	125.506,11	29,54	47,41
05/004	2016/7	10,00						10,00	87.000,00		87.000,00	0,00	99,99
05/004	2020/54	10,00						10,00				0,00	0,00
06/001	2003/65	87.721,00						87.721,00	636.582,54	45.017,81	681.600,35	51,32	94,10
06/001	2003/66	39.125,00						39.125,00	205.614,86	25.338,77	230.953,63	64,76	94,37
06/001	2007/5007	167.863,00						167.863,00	1.974.638,42	151.423,97	2.126.062,39	90,21	99,23
06/001	2020/49.1	10,00						10,00				0,00	0,00
06/001	2020/49.2	10,00						10,00				0,00	0,00
06/001	2020/49.3	10,00						10,00				0,00	0,00
06/001	2020/49.4	10,00						10,00				0,00	0,00
06/001	2020/49.5	10,00						10,00				0,00	0,00
06/001	2020/49.6	10,00						10,00				0,00	0,00
06/001	2020/50.1	10,00						10,00				0,00	0,00
06/001	2020/50.2	10,00						10,00				0,00	0,00
06/001	2020/50.3	10,00						10,00				0,00	0,00
06/001	2020/50.4	10,00						10,00				0,00	0,00
06/001	2020/50.5	10,00						10,00				0,00	0,00
06/001	2020/50.6	10,00						10,00				0,00	0,00
06/002	2003/82.2	198.186,00						198.186,00	1.657.682,29	150.887,62	1.808.569,91	76,13	97,45
06/002	2003/82.3	39.327,00						39.327,00	26.033,02	21.077,79	47.110,81	53,60	72,08
06/002	2006/1	27.000,00						27.000,00	169.949,01	26.547,63	196.496,64	98,32	99,77
06/002	2011/6	17.794,00						17.794,00	106.357,60	15.923,11	122.280,71	89,49	98,49

DPPI - Demonstração de Execução do Plano Plurianual de Investimentos

Município do Crato

(designação da autarquia local)

Período: de 01-01-2022 a 31-12-2022

Objetivo	Número do Projeto	Designação do Projeto	Forma de Realização	Rubrica Orçamental	Fonte de Financiamento					Datas		Fase de Execução	Euros
					RG	RP	UE	EMPR	ND	Início	Fim		
[1]	[2]	[3]	[4]	[5]	[6]	[7]	[8]	[9]	[10]	[11]	[12]	[13]	
06/002	2013/5	Beneficiação dos parques de recolha de resíduos sólidos	E	D6		43.222,91					2013-01-01	2023-12-31	0
06/004	2003/88	Beneficiação, Manutenção e Ampliação	E	D6		108.259,71					2009-01-01	2023-12-31	0
06/004	2019/12	Construção da Capela Mortuária do Crato	E	D6		364.320,18		49.680,03			2019-01-01	2023-12-31	0
06/004	2019/13	Alargamento do Cemitério do Crato	E	D6		449.408,40		149.802,80			2019-01-01	2023-12-31	0
06/004	2020/37	Casa Mortuária de Monte da Pedra	E	D6		10,00					2020-01-01	2023-12-31	0
06/004	2020/38	Casa Mortuária de Aldeia da Mata	E	D6		10,00					2020-01-01	2023-12-31	0
06/004	2020/39	Alargamento do Cemitério de Vale do Peso	E	D6		199.000,00					2020-01-01	2023-12-31	0
06/004	2020/40	Alargamento do Cemitério de Monte da Pedra	E	D6		73,00					2020-01-01	2023-12-31	0
06/004	2020/41	Alargamento do Cemitério de Aldeia da Mata	E	D6		10,00					2020-01-01	2023-12-31	0
06/004	2020/42	Alargamento do Cemitério de Gáfete	E	D6		10,00					2020-01-01	2023-12-31	0
07/001	2018/22	Centro de Formação e Investigação da Protecção Civil	E	D6		10,00					2020-01-01	2023-12-31	0
07/001	2018/23	Quartel dos Bombeiros	E	D6		800.000,00					2018-01-01	2023-12-31	0
07/001	2018/48	Equipas de Intervenção Permanente	O	D4.1.2		86.755,84					2018-01-01	2022-12-01	0
07/001	2020/54	Transferências Correntes	O	D4.1.2		800.119,18					2022-01-01	2022-12-01	0
07/003	2020/33.1	Demolições e reparações de prédios em risco público	O	D2		18.808,00					2020-01-01	2023-12-31	0
07/003	2020/33.2	Calamidades	O	D8		468.778,62					2020-01-01	2023-12-31	0
08/001	2003/98	Rede de Abastecimento	E	D6		498.457,40					2008-01-01	2023-12-31	3
08/001	2003/102	Reabilitação de Fontes e Açudes	E	D6		34.676,43					2009-01-01	2023-12-31	0
08/001	2003/104	Fornecimento de Água	O	D2		3.226.285,28					2009-01-01	2023-12-31	0
08/001	2007/5005	Equipamento Básico	O	D6		142.721,37					2009-01-01	2023-12-31	0
08/001	2009/9	ETA's	E	D6		32.190,02					2009-01-01	2023-12-31	0
08/001	2009/10	Aquisição de produtos químicos	O	D2		31.710,42					2010-01-01	2023-12-31	0
08/001	2019/3	Participação Social em Empresa Intermunicipal	O	D9		49.551,00					2019-01-01	2023-12-31	0
08/001	2020/48.1	Crato	E	D6		10,00					2020-01-01	2027-12-01	0
08/001	2020/48.2	Monte da Pedra	E	D6		10,00					2020-01-01	2027-12-01	0
08/001	2020/48.3	Aldeia da Mata	E	D6		10,00					2020-01-01	2027-12-01	0
08/001	2020/48.4	Vale do Peso	E	D6		10,00					2020-01-01	2027-12-01	0
08/001	2020/48.5	Pisão e Monte da Velha	E	D6		10,00					2020-01-01	2027-12-01	0
08/001	2020/48.6	Gáfete	E	D6		10,00					2020-01-01	2027-12-01	0
08/002	2007/5003.2	Quotização - Areanatejo	O	D4.1.2		56.025,70					2009-01-01	2023-12-01	2
08/002	2017/1.1.1	Melhoria da Eficiência Energética	E	D6		10,00					2018-01-01	2027-12-01	0

DPPI - Demonstração de Execução do Plano Plurianual de Investimentos

Município do Crato

(designação da autarquia local)

Período: de 01-01-2022 a 31-12-2022

Euros

Objetivo	Número do Projeto	Montante Previsto						Total	Montante Executado			Nível de Execução Financeira Anual %	Nível de Execução Financeira Global %
		Ano 2022	Períodos Futuros				Anos Anteriores		Ano 2022	Total			
			Ano 2023	Ano 2024	Ano 2025	Ano 2026					Anos Seguintes		
[1]	[2]	[14]	[15]	[16]	[17]	[18]	[19]	[20]= [14]+...+[19]	[21]	[22]	[23]= [21]+[22]	[24]= [22]/[14]*100	[25]=[23]/ ([20]+[21])*100
06/002	2013/5	2.028,00						2.028,00	41.194,91	2.027,35	43.222,26	99,97	100,00
06/004	2003/88	10,00						10,00	108.249,71		108.249,71	0,00	99,99
06/004	2019/12	276.316,00	100.000,00					376.316,00	37.684,21	85.998,65	123.682,86	31,12	29,88
06/004	2019/13	295.014,00	200.000,00					495.014,00	104.197,20	170.660,44	274.857,64	57,85	45,87
06/004	2020/37	10,00						10,00				0,00	0,00
06/004	2020/38	10,00						10,00				0,00	0,00
06/004	2020/39		199.000,00					199.000,00				0,00	0,00
06/004	2020/40	73,00						73,00				0,00	0,00
06/004	2020/41	10,00						10,00				0,00	0,00
06/004	2020/42	10,00						10,00				0,00	0,00
07/001	2018/22	10,00						10,00				0,00	0,00
07/001	2018/23		800.000,00					800.000,00				0,00	0,00
07/001	2018/48	35.133,00						35.133,00	51.622,84	32.118,02	83.740,86	91,42	96,52
07/001	2020/54	72.265,00						72.265,00	727.854,18	72.000,00	799.854,18	99,63	99,97
07/003	2020/33.1	1.000,00						1.000,00	17.808,00		17.808,00	0,00	94,68
07/003	2020/33.2	81.713,00						81.713,00	387.065,62	63.980,67	451.046,29	78,30	96,22
08/001	2003/98	20.588,00						20.588,00	477.869,40	18.297,47	496.166,87	88,87	99,54
08/001	2003/102	10,00						10,00	34.666,43		34.666,43	0,00	99,97
08/001	2003/104	180.359,00						180.359,00	3.045.926,28	178.734,53	3.224.660,81	99,10	99,95
08/001	2007/5005	21.072,00						21.072,00	121.649,37	13.082,36	134.731,73	62,08	94,40
08/001	2009/9	10,00						10,00	32.180,02		32.180,02	0,00	99,97
08/001	2009/10	1.209,00						1.209,00	30.501,42	608,85	31.110,27	50,36	98,11
08/001	2019/3	1.000,00						1.000,00	48.551,00		48.551,00	0,00	97,98
08/001	2020/48.1	10,00						10,00				0,00	0,00
08/001	2020/48.2	10,00						10,00				0,00	0,00
08/001	2020/48.3	10,00						10,00				0,00	0,00
08/001	2020/48.4	10,00						10,00				0,00	0,00
08/001	2020/48.5	10,00						10,00				0,00	0,00
08/001	2020/48.6	10,00						10,00				0,00	0,00
08/002	2007/5003.2	4.982,00						4.982,00	51.043,70	1.963,20	53.006,90	39,41	94,61
08/002	2017/1.1.1	10,00						10,00				0,00	0,00

DPPI - Demonstração de Execução do Plano Plurianual de Investimentos

Município do Crato

(designação da autarquia local)

Período: de 01-01-2022 a 31-12-2022

Objetivo	Número do Projeto	Designação do Projeto	Forma de Realização	Rubrica Orçamental	Fonte de Financiamento					Datas		Euros	Fase de Execução
					RG	RP	UE	EMPR	ND	Início	Fim		
[1]	[2]	[3]	[4]	[5]	[6]	[7]	[8]	[9]	[10]	[11]	[12]	[13]	
08/002	2017/1.1.2	Apoio à submissão da candidatura	O	D2		4.622,50					2018-01-01	2023-12-31	2
08/002	2017/1.2.1	Melhoria da Eficiência Energética	E	D6		10,00					2018-01-01	2027-12-01	0
08/002	2017/1.2.2	Apoio à submissão da candidatura	O	D2		5.237,50					2018-01-01	2023-12-31	2
08/002	2017/1.3.1	Melhoria da Eficiência Energética	E	D6		18.013,51					2018-01-01	2027-12-01	0
08/002	2017/1.3.2	Apoio à submissão da candidatura	O	D2		4.930,00					2018-01-01	2023-12-31	0
08/002	2017/1.4.1	Melhoria da Eficiência Energética	E	D6		10,00					2018-01-01	2027-12-01	0
08/002	2017/1.4.2	Apoio à submissão da candidatura	O	D2		10,00					2018-01-01	2023-12-31	0
08/002	2017/1.5.1	Melhoria da Eficiência Energética	E	D6		27.000,00	153.000,00				2018-01-01	2027-12-01	0
08/002	2017/1.5.2	Apoio à submissão da candidatura	O	D2		5.791,00					2018-01-01	2023-12-31	0
08/002	2017/1.6.1	Melhoria da Eficiência Energética	E	D6		10.800,00	61.200,00				2018-01-01	2027-12-01	0
08/002	2017/1.6.2	Apoio à submissão da candidatura	O	D2		1.719,70					2018-01-01	2023-12-31	0
08/002	2017/1.7.1	Melhoria da Eficiência Energética	E	D6		10.650,00	60.350,00				2018-01-01	2027-12-01	0
08/002	2017/1.7.2	Apoio à submissão da candidatura	O	D2		1.836,55					2018-01-01	2023-12-31	0
08/002	2017/1.8.1	Melhoria da Eficiência Energética	E	D6		10,00					2018-01-01	2027-12-01	0
08/002	2017/1.8.2	Apoio à submissão da candidatura	O	D2		10,00					2018-01-01	2023-12-31	0
08/002	2017/1.9.1	Melhoria da Eficiência Energética	E	D6		10,00					2018-01-01	2027-12-01	0
08/002	2017/1.9.2	Apoio à submissão da candidatura	O	D2		10,00					2018-01-01	2023-12-31	0
08/002	2017/1.10.1	Melhoria da Eficiência Energética	E	D6		10,00					2018-01-01	2027-12-01	0
08/002	2017/1.10.2	Apoio à submissão da candidatura	O	D2		10,00					2018-01-01	2023-12-31	0
08/002	2017/1.11.1	Melhoria da Eficiência Energética	E	D6		10,00					2018-01-01	2027-12-01	0
08/002	2017/1.11.2	Apoio à submissão da candidatura	O	D2		10,00					2018-01-01	2023-12-31	0
08/002	2017/1.12.1	Melhoria da Eficiência Energética	E	D6		10,00					2018-01-01	2027-12-01	0
08/002	2017/1.12.2	Apoio à submissão da candidatura	O	D2		3.700,00					2018-01-01	2023-12-31	0
08/002	2017/1.13.1	Melhoria da Eficiência Energética	E	D6		10,00					2018-01-01	2027-12-01	0
08/002	2017/1.13.2	Apoio à submissão da candidatura	E	D2		10,00					2018-01-01	2023-12-31	0
08/002	2017/1.14.1	Melhoria da Eficiência Energética	E	D6		10,00					2018-01-01	2027-12-01	0
08/002	2017/1.14.2	Apoio à submissão da candidatura	O	D2		3.700,00					2018-01-01	2023-12-31	0
08/002	2017/1.15.1	Melhoria da Eficiência Energética	E	D6		10,00					2018-01-01	2027-12-01	0
08/002	2017/1.15.2	Apoio à submissão da candidatura	O	D2		10,00					2018-01-01	2023-12-31	0
08/002	2017/1.16.1	Melhoria da Eficiência Energética	E	D6		10,00					2018-01-01	2027-12-01	0
08/002	2017/1.16.2	Apoio à submissão da candidatura	O	D2		10,00					2018-01-01	2023-12-31	0

DPPI - Demonstração de Execução do Plano Plurianual de Investimentos

Município do Crato

(designação da autarquia local)

Período: de 01-01-2022 a 31-12-2022

Objetivo	Número do Projeto	Montante Previsto							Montante Executado			Nível de Execução Financeira Anual %	Nível de Execução Financeira Global %
		Ano 2022	Períodos Futuros					Total	Anos Anteriores	Ano 2022	Total		
			Ano 2023	Ano 2024	Ano 2025	Ano 2026	Anos Seguintes						
[1]	[2]	[14]	[15]	[16]	[17]	[18]	[19]	[20]= [14]+...+[19]	[21]	[22]	[23]= [21]+[22]	[24]= [22]/[14]*100	[25]=[23]/ ([20]+[21])*100
08/002	2017/1.1.2	10,00						10,00		4.612,50	4.612,50	0,00	99,78
08/002	2017/1.2.1	10,00						10,00				0,00	0,00
08/002	2017/1.2.2	10,00						10,00	5.227,50		5.227,50	0,00	99,81
08/002	2017/1.3.1	10,00						10,00	18.003,51		18.003,51	0,00	99,94
08/002	2017/1.3.2	10,00						10,00	4.920,00		4.920,00	0,00	99,80
08/002	2017/1.4.1	10,00						10,00				0,00	0,00
08/002	2017/1.4.2	10,00						10,00				0,00	0,00
08/002	2017/1.5.1		180.000,00					180.000,00				0,00	0,00
08/002	2017/1.5.2	10,00						10,00	5.781,00		5.781,00	0,00	99,83
08/002	2017/1.6.1		72.000,00					72.000,00				0,00	0,00
08/002	2017/1.6.2	10,00						10,00	1.709,70		1.709,70	0,00	99,42
08/002	2017/1.7.1		71.000,00					71.000,00				0,00	0,00
08/002	2017/1.7.2	10,00						10,00	1.826,55		1.826,55	0,00	99,46
08/002	2017/1.8.1	10,00						10,00				0,00	0,00
08/002	2017/1.8.2	10,00						10,00				0,00	0,00
08/002	2017/1.9.1	10,00						10,00				0,00	0,00
08/002	2017/1.9.2	10,00						10,00				0,00	0,00
08/002	2017/1.10.1	10,00						10,00				0,00	0,00
08/002	2017/1.10.2	10,00						10,00				0,00	0,00
08/002	2017/1.11.1	10,00						10,00				0,00	0,00
08/002	2017/1.11.2	10,00						10,00				0,00	0,00
08/002	2017/1.12.1	10,00						10,00				0,00	0,00
08/002	2017/1.12.2	10,00						10,00				0,00	0,00
08/002	2017/1.13.1	10,00						10,00	3.690,00		3.690,00	0,00	99,73
08/002	2017/1.13.2	10,00						10,00				0,00	0,00
08/002	2017/1.14.1	10,00						10,00				0,00	0,00
08/002	2017/1.14.2	10,00						10,00	3.690,00		3.690,00	0,00	99,73
08/002	2017/1.15.1	10,00						10,00				0,00	0,00
08/002	2017/1.15.2	10,00						10,00				0,00	0,00
08/002	2017/1.16.1	10,00						10,00				0,00	0,00
08/002	2017/1.16.2	10,00						10,00				0,00	0,00
								10,00				0,00	0,00

DPPI - Demonstração de Execução do Plano Plurianual de Investimentos

Município do Crato

(designação da autarquia local)

Período: de 01-01-2022 a 31-12-2022

Objetivo	Número do Projeto	Designação do Projeto	Forma de Realização	Rubrica Orçamental	Fonte de Financiamento					Datas		Fase de Execução	
					RG	RP	UE	EMPR	ND	Início	Fim		
[1]	[2]	[3]	[4]	[5]	[6]	[7]	[8]	[9]	[10]	[11]	[12]	[13]	
08/002	2017/1.17.1	Melhoria da Eficiência Energética	E	D6		112.905,99					2019-01-01	2027-12-01	0
08/002	2017/1.17.2	Apoio à submissão de candidatura	O	D2		10,00					2019-01-01	2023-12-31	0
08/002	2020/1.2	Outros Projetos	O	D4.1.2		510,00					2020-01-01	2023-12-31	0
08/003	2004/83	Recuperação de Património Histórico/Cultural - Castelo e Muralhas Medievais do Crato...	O	D6		57.330,00					2004-01-01	2023-12-31	3
08/003	2005/41.1	Aquisição/Reparação de Equipamento	O	D6		14.228,20					2009-01-01	2023-12-31	0
08/003	2005/41.2	Protocolos Institucionais	O	D2		258.641,73					2008-01-01	2023-12-31	2
08/003	2005/41.4	Promoção, Feiras, Certames	O	D8		133.889,70					2010-01-01	2023-12-31	0
08/003	2009/5007	Exposições e similares	O	D2		53.317,73					2010-01-01	2023-12-31	0
08/003	2010/2.1	Alimentação	O	D2		37.896,00					2018-01-01	2023-12-31	0
08/003	2010/2.2	Publicidade	O	D2		22.548,24					2018-01-01	2023-12-31	0
08/003	2010/2.3	Vigilância e Segurança	O	D2		39.905,48					2018-01-01	2023-12-31	0
08/003	2010/2.4	Locação de bens	O	D2		272.748,70					2018-01-01	2023-12-31	0
08/003	2010/2.5	Espetáculos	O	D8		107.338,00					2018-01-01	2023-12-31	0
08/003	2010/2.6	Aquisição de serviços	O	D2		85.962,36					2018-01-01	2023-12-31	0
08/003	2010/2.7	Outros bens	O	D2		15.197,51					2018-01-01	2023-12-31	0
08/003	2011/4	Reabilitação do edifício da " Casa Portilheiro", solar do século XVII, a unidade hoteleira	E	D6		49.091,17					2011-01-01	2023-12-01	0
08/003	2015/1	Aquisição de Equipamento	O	D6		1.133,14					2015-01-01	2023-12-31	0
08/003	2016/6.1	Dinamização da marca Barros Flor da Rosa	O	D2		10,00					2016-01-01	2023-12-31	0
08/003	2016/6.2	Formação de profissionais na arte de olaria	O	D2		10,00					2016-01-01	2023-12-31	0
08/003	2016/6.3	Estudo e desenvolvimento tecnologico e design do produto Barros de Flor da Rosa	O	D2		10,00					2016-01-01	2023-12-31	0
08/003	2016/13	Reabilitação Urbana nos ARU / espaços públicos e edifícios de interesse turístico	E	D6		10,00					2016-01-01	2023-12-31	0
08/003	2016/5003	Formação Profissionais de turismo / Animação e programas turísticos	O	D2		10,00					2016-01-01	2023-12-31	0
08/003	2016/5004	Manutenção dos roteiros turísticos temáticos	O	D2		28.626,08					2016-01-01	2023-12-31	0
08/003	2017/7	Projeto de requalificação das ribeiras e dos moinhos e criação de uma rota turística	O	D6		10,00					2017-07-01	2023-12-31	0
08/003	2017/8	Criação da Marca Territorial Crato incluindo sub-marcas para produtos endógenos - suportes comunicacionais para os stakeholders. Definição de Modelo de Negócio	O	D6		47.476,35					2017-07-01	2023-12-31	0
08/003	2017/10	Formação e Qualificação de agentes turísticos e habilitação de recursos humanos - processos de inovação e qualificação aplicados a produtos endógenos	O	D6		10,00					2017-07-01	2023-12-31	0

DPPI - Demonstração de Execução do Plano Plurianual de Investimentos

Município do Crato

(designação da autarquia local)

Período: de 01-01-2022 a 31-12-2022

Euros

Objetivo	Número do Projeto	Montante Previsto							Montante Executado			Nível de Execução Financeira Anual %	Nível de Execução Financeira Global %
		Ano 2022	Períodos Futuros					Total	Anos Anteriores	Ano 2022	Total		
			Ano 2023	Ano 2024	Ano 2025	Ano 2026	Anos Seguintes						
[1]	[2]	[14]	[15]	[16]	[17]	[18]	[19]	[20]= [14]+...+[19]	[21]	[22]	[23]= [21]+[22]	[24]= [22]/[14]*100	[25]=[23]/ ([20]+[21])*100
08/002	2017/1.17.1	58.724,00						58.724,00	54.181,99	45.511,46	99.693,45	77,50	88,30
08/002	2017/1.17.2	10,00						10,00				0,00	0,00
08/002	2020/1.2	10,00						10,00	500,00		500,00	0,00	98,04
08/003	2004/83	10,00	50.000,00					50.010,00	7.320,00		7.320,00	0,00	12,77
08/003	2005/41.1	4.000,00						4.000,00	10.228,20	3.901,30	14.129,50	97,53	99,31
08/003	2005/41.2	10,00						10,00	258.631,73		258.631,73	0,00	100,00
08/003	2005/41.4	10,00						10,00	133.879,70		133.879,70	0,00	99,99
08/003	2009/5007	3.368,00						3.368,00	49.949,73	3.290,00	53.239,73	97,68	99,85
08/003	2010/2.1	3.006,00						3.006,00	34.890,00	2.952,00	37.842,00	98,20	99,86
08/003	2010/2.2	12.600,00						12.600,00	9.948,24	12.598,40	22.546,64	99,99	99,99
08/003	2010/2.3	19.742,00						19.742,00	20.163,48	19.614,98	39.778,46	99,36	99,68
08/003	2010/2.4	149.640,00						149.640,00	123.108,70	135.023,25	258.131,95	90,23	94,64
08/003	2010/2.5	51.969,00						51.969,00	55.369,00	51.891,00	107.260,00	99,85	99,93
08/003	2010/2.6	50.612,00						50.612,00	35.350,36	49.872,63	85.222,99	98,54	99,14
08/003	2010/2.7	10.000,00						10.000,00	5.197,51	9.874,60	15.072,11	98,75	99,17
08/003	2011/4	10,00						10,00	49.081,17		49.081,17	0,00	99,98
08/003	2015/1	450,00						450,00	683,14	450,00	1.133,14	100,00	100,00
08/003	2016/6.1	10,00						10,00				0,00	0,00
08/003	2016/6.2	10,00						10,00				0,00	0,00
08/003	2016/6.3	10,00						10,00				0,00	0,00
08/003	2016/13	10,00						10,00				0,00	0,00
08/003	2016/5003	10,00						10,00				0,00	0,00
08/003	2016/5004	17.916,00						17.916,00	10.710,08	15.876,08	26.586,16	88,61	92,87
08/003	2017/7	10,00						10,00				0,00	0,00
08/003	2017/8	11.628,00						11.628,00	35.848,35	11.617,35	47.465,70	99,91	99,98
08/003	2017/10	10,00						10,00				0,00	0,00

DPPI - Demonstração de Execução do Plano Plurianual de Investimentos

Município do Crato

(designação da autarquia local)

Período: de 01-01-2022 a 31-12-2022

Euros

Objetivo	Número do Projeto	Designação do Projeto	Forma de Realização	Rubrica Orçamental	Fonte de Financiamento					Datas		Fase de Execução	
					RG	RP	UE	EMPR	ND	Início	Fim		
[1]	[2]	[3]	[4]	[5]	[6]	[7]	[8]	[9]	[10]	[11]	[12]	[13]	
08/003	2018/44.1	Alimentação	O	D2		10,00					2018-01-01	2023-12-31	0
08/003	2018/44.2	Publicidade	O	D2		10,00					2018-01-01	2023-12-31	0
08/003	2018/44.3	Vigilância e Segurança	O	D2		10,00					2018-01-01	2023-12-31	0
08/003	2018/44.4	Locação de Bens	O	D2		10,00					2018-01-01	2023-12-31	0
08/003	2018/44.5	Aquisição de Serviços	O	D2		10,00					2018-01-01	2023-12-31	0
08/003	2018/44.6	Outros Bens	O	D2		10,00					2018-01-01	2023-12-31	0
08/003	2018/45.1	Alimentação	O	D2		9.021,00					2018-01-01	2023-12-31	0
08/003	2018/45.2	Publicidade	O	D2		10,00					2018-01-01	2023-12-31	0
08/003	2018/45.3	Vigilância e Segurança	O	D2		1.461,42					2018-01-01	2023-12-31	0
08/003	2018/45.4	Locação de Bens	O	D2		5.070,50					2018-01-01	2023-12-31	0
08/003	2018/45.5	Aquisição de Serviços	O	D2		65.965,50					2018-01-01	2023-12-31	0
08/003	2018/45.6	Outros Bens	O	D2		229,08					2018-01-01	2023-12-31	0
08/003	2019/1.1	Criação de infraestruturas no Crato	E	D6		169.506,98					2019-01-01	2027-12-01	0
08/003	2019/1.2	Criação de infraestruturas em Flor da Rosa	E	D6		10,00					2019-01-01	2027-12-01	0
08/003	2019/1.3	Criação de infraestruturas em Monte da Pedra	E	D6		10,00					2019-01-01	2027-12-01	0
08/003	2019/1.4	Criação de infraestruturas em Gáfete	E	D6		10,00					2019-01-01	2027-12-01	0
08/003	2019/1.5	Criação de infraestruturas em Vale do Peso	E	D6		10,00					2019-01-01	2027-12-01	0
08/003	2019/1.6	Criação de infraestruturas em Aldeia da Mata	E	D6		10,00					2019-01-01	2027-12-01	0
08/004	2003/114	Equipamento Básico	O	D6		961.754,68					2009-01-01	2023-12-31	0
08/004	2003/115	Ferramentas e utensílios	O	D6		132.152,65					2009-01-01	2023-12-31	0
08/004	2003/116	Equipamento Administrativo	O	D6		431.954,12					2009-01-01	2023-12-31	0
08/004	2003/117.1	Aquisição de Equipamento e Actualização da Rede	O	D6		273.103,69					2009-01-01	2022-12-01	0
08/004	2003/117.3	Aquisição de Software	O	D6		408.126,49					2009-01-01	2023-12-01	0
08/004	2009/12	Outros Equipamentos	O	D6		224.812,88					2009-01-01	2022-12-01	0
08/004	2018/47	Espaços do Cidadão	E	D6		10,00					2018-01-01	2023-12-31	0
08/004	2020/36.1	Capacitação e Modernização das Administrações e dos Serviços Públicos - SAMA - Capacitação das entidades da Administração Pública	O	D2		11.626,63	65.884,22				2020-01-01	2023-12-31	0
08/004	2021/10	Oficinas Municipais	E	D6		679.417,01		1.108.522,50			2020-01-01	2022-12-01	0
08/005	2005/42	Fiscalização Sanitária	O	D4.1.1.5		163.648,04					2010-01-01	2023-12-01	2
08/005	2018/50	Centro de Recolha Oficial de Animais de Companhia	E	D6		232.311,08					2018-01-01	2023-12-31	0
08/006	2005/43	Promoção, Feiras, Certames	O	D5		134.623,68					2010-01-01	2023-12-31	0

DPPI - Demonstração de Execução do Plano Plurianual de Investimentos

Município do Crato

(designação da autarquia local)

Período: de 01-01-2022 a 31-12-2022

Euros

Objetivo	Número do Projeto	Montante Previsto							Montante Executado			Nível de Execução Financeira Anual %	Nível de Execução Financeira Global %
		Ano 2022	Períodos Futuros					Total	Anos Anteriores	Ano 2022	Total		
			Ano 2023	Ano 2024	Ano 2025	Ano 2026	Anos Seguintes						
[1]	[2]	[14]	[15]	[16]	[17]	[18]	[19]	[20]= [14]+...+[19]	[21]	[22]	[23]= [21]+[22]	[24]= [22]/[14]*100	[25]=[23]/ ([20]+[21])*100
08/003	2018/44.1	10,00						10,00				0,00	0,00
08/003	2018/44.2	10,00						10,00				0,00	0,00
08/003	2018/44.3	10,00						10,00				0,00	0,00
08/003	2018/44.4	10,00						10,00				0,00	0,00
08/003	2018/44.5	10,00						10,00				0,00	0,00
08/003	2018/44.6	10,00						10,00				0,00	0,00
08/003	2018/45.1	87,00	3.000,00		3.000,00			6.087,00	2.934,00		2.934,00	0,00	32,52
08/003	2018/45.2	10,00						10,00				0,00	0,00
08/003	2018/45.3	10,00	500,00		500,00			1.010,00	451,42		451,42	0,00	30,89
08/003	2018/45.4	10,00	1.700,00		1.700,00			3.410,00	1.660,50		1.660,50	0,00	32,75
08/003	2018/45.5	10,00	22.000,00		22.000,00			44.010,00	21.955,50		21.955,50	0,00	33,28
08/003	2018/45.6	10,00	100,00		100,00			210,00	19,08		19,08	0,00	8,33
08/003	2019/1.1	48.819,41						48.819,41	120.687,57	26.975,82	147.663,39	55,26	87,11
08/003	2019/1.2	10,00						10,00				0,00	0,00
08/003	2019/1.3	10,00						10,00				0,00	0,00
08/003	2019/1.4	10,00						10,00				0,00	0,00
08/003	2019/1.5	10,00						10,00				0,00	0,00
08/003	2019/1.6	10,00						10,00				0,00	0,00
08/004	2003/114	104.569,00						104.569,00	857.185,68	53.701,48	910.887,16	51,36	94,71
08/004	2003/115	2.000,00						2.000,00	130.152,65	1.865,95	132.018,60	93,30	99,90
08/004	2003/116	12.782,00						12.782,00	419.172,12	12.749,48	431.921,60	99,75	99,99
08/004	2003/117.1	65.117,00						65.117,00	207.986,69	44.867,55	252.854,24	68,90	92,59
08/004	2003/117.3	28.859,00						28.859,00	379.267,49	16.554,88	395.822,37	57,36	96,99
08/004	2009/12	27.780,00						27.780,00	197.032,88	10.479,60	207.512,48	37,72	92,30
08/004	2018/47	10,00						10,00				0,00	0,00
08/004	2020/36.1	59.190,00						59.190,00	18.320,85	57.078,15	75.399,00	96,43	97,28
08/004	2021/10	10,00	1.000.000,00	750.000,00				1.750.010,00	37.929,51		37.929,51	0,00	2,12
08/005	2005/42	11.737,00						11.737,00	151.911,04	8.676,49	160.587,53	73,92	98,13
08/005	2018/50	168.161,00						168.161,00	64.150,08	145.771,06	209.921,14	86,69	90,36
08/006	2005/43	1.650,00						1.650,00	132.973,68	1.450,00	134.423,68	87,88	99,85

DPPI - Demonstração de Execução do Plano Plurianual de Investimentos

Município do Crato

(designação da autarquia local)

Período: de 01-01-2022 a 31-12-2022

Objetivo	Número do Projeto	Designação do Projeto	Forma de Realização	Rubrica Orçamental	Fonte de Financiamento					Datas		Fase de Execução
					RG	RP	UE	EMPR	ND	Início	Fim	
[1]	[2]	[3]	[4]	[5]	[6]	[7]	[8]	[9]	[10]	[11]	[12]	[13]
08/006	2016/5	Reabilitação de mercado municipal	E	D6		579,91				2016-01-01	2023-12-31	0
08/006	2017/5001.1	Alimentação	O	D2		31.536,00				2018-01-01	2023-12-31	0
08/006	2017/5001.2	Publicidade	O	D2		103.104,91				2018-01-01	2023-12-31	0
08/006	2017/5001.3	Vigilância e segurança	O	D2		86.145,47				2018-01-01	2023-12-31	0
08/006	2017/5001.4	Locação de bens	O	D2		276.819,09				2018-01-01	2023-12-31	0
08/006	2017/5001.5	Espetáculos	O	D8		1.206.420,60				2018-01-01	2023-12-31	0
08/006	2017/5001.6	Aquisição de serviços	O	D2		371.674,34				2018-01-01	2023-12-31	0
08/006	2017/5001.7	Outros bens	O	D2		30.104,85				2018-01-01	2023-12-31	0
08/006	2018/13.2	Outros bens	O	D2		100,00				2018-01-01	2023-12-31	0
08/006	2018/46.1	Alimentação	O	D2		10,00				2018-01-01	2023-12-31	0
08/006	2018/46.2	Publicidade	O	D2		10,00				2018-01-01	2023-12-31	0
08/006	2018/46.3	Vigilância e Segurança	O	D2		10,00				2018-01-01	2023-12-31	0
08/006	2018/46.4	Locação de Bens	O	D2		10,00				2018-01-01	2023-12-31	0
08/006	2018/46.5	Aquisição de Serviços	O	D2		10,00				2018-01-01	2023-12-31	0
08/006	2018/46.6	Outros Bens	O	D2		10,00				2018-01-01	2023-12-31	0
08/006	2021/9	FEMRE - Fundo de Emergência Municipal e Resiliência Empresarial	O	D4.1.4		150.891,20				2021-03-01	2023-12-31	0
08/007	2005/44	Formação de Pessoal/ Prevenção Hig. S. Seg. Trabalho	O	D2		58.193,63				2010-01-01	2023-12-31	0
08/008	2020/2	Aquisição de Equipamento de Transporte	O	D6		27.370,00				2020-01-01	2023-12-01	0
08/008	2020/3	Aquisição de Maquinaria e Equipamento	O	D6		10,00				2020-01-01	2023-12-01	0
08/009	2012/5.2	Serviços de SHST	O	D2		17.453,65				2016-01-01	2023-12-01	0
08/009	2012/5.3	Prestação de serviços controlo analítico da qualidade da água e afluentes	O	D2		35.657,49				2015-01-01	2023-12-01	2
08/009	2012/5.4	Aquisição de Gasóleo	O	D2		1.248.194,53				2015-01-01	2023-12-01	0
08/009	2012/5.5	Aquisição de gasolina	O	D2		39.518,92				2015-01-01	2023-12-01	0
08/009	2012/5.8	Contratos de Arrendamento	O	D2		119.878,14				2015-01-01	2023-12-01	2
08/009	2012/5.9	Gestão Energética Municipal	O	D2		57.813,46				2015-03-01	2023-02-01	2
08/009	2012/5.10	Manutenção e Assistência Técnica do site do Município do Crato	O	D2		31.526,25				2015-01-01	2023-12-31	0
08/009	2012/5.11	Recolha de unidades Sanitárias/ Desinfestação	O	D2		47.803,89				2015-01-01	2023-12-01	2
08/009	2012/5.13	Aquisição de Gás	O	D2		232.894,14				2015-01-01	2023-12-01	0
08/009	2012/5.14	Manutenção dos equipamentos das Piscinas Municipais	O	D2		20.947,06				2015-01-01	2023-12-31	0
08/009	2012/5.18	Responsabilidade técnica pela exploração de instalações electricas	O	D2		18.035,26				2015-01-01	2023-12-01	0
08/009	2012/5.19	Manutenção dos equipamentos de filtragem de água	O	D2		17.129,89				2015-01-01	2023-12-01	0

DPPI - Demonstração de Execução do Plano Plurianual de Investimentos

Município do Crato

(designação da autarquia local)

Período: de 01-01-2022 a 31-12-2022

Euros

Objetivo	Número do Projeto	Montante Previsto						Total	Montante Executado			Nível de Execução Financeira Anual %	Nível de Execução Financeira Global %
		Ano 2022	Períodos Futuros				Anos Anteriores		Ano 2022	Total			
			Ano 2023	Ano 2024	Ano 2025	Ano 2026					Anos Seguintes		
[1]	[2]	[14]	[15]	[16]	[17]	[18]	[19]	[20]= [14]+...+[19]	[21]	[22]	[23]= [21]+[22]	[24]= [22]/[14]*100	[25]=[23]/ ([20]+[21])*100
08/006	2016/5	50,00						50,00	529,91		529,91	0,00	91,38
08/006	2017/5001.1	21.536,00						21.536,00	10.000,00	21.525,00	31.525,00	99,95	99,97
08/006	2017/5001.2	53.753,00						53.753,00	49.351,91	44.558,51	93.910,42	82,89	91,08
08/006	2017/5001.3	41.249,00						41.249,00	44.896,47	41.248,70	86.145,17	100,00	100,00
08/006	2017/5001.4	164.730,00						164.730,00	112.089,09	164.721,60	276.810,69	99,99	100,00
08/006	2017/5001.5	568.832,00						568.832,00	637.588,60	562.779,76	1.200.368,36	98,94	99,50
08/006	2017/5001.6	176.182,00						176.182,00	195.492,34	169.642,75	365.135,09	96,29	98,24
08/006	2017/5001.7	20.650,00						20.650,00	9.454,85	20.553,20	30.008,05	99,53	99,68
08/006	2018/13.2	100,00						100,00				0,00	0,00
08/006	2018/46.1	10,00						10,00				0,00	0,00
08/006	2018/46.2	10,00						10,00				0,00	0,00
08/006	2018/46.3	10,00						10,00				0,00	0,00
08/006	2018/46.4	10,00						10,00				0,00	0,00
08/006	2018/46.5	10,00						10,00				0,00	0,00
08/006	2018/46.6	10,00						10,00				0,00	0,00
08/006	2021/9	1.000,00						1.000,00	149.891,20		149.891,20	0,00	99,34
08/007	2005/44	15.043,00						15.043,00	43.150,63	8.559,30	51.709,93	56,90	88,86
08/008	2020/2	27.370,00						27.370,00		25.342,73	25.342,73	92,59	92,59
08/008	2020/3	10,00						10,00				0,00	0,00
08/009	2012/5.2	4.676,00						4.676,00	12.777,65	3.014,35	15.792,00	64,46	90,48
08/009	2012/5.3	5.310,00						5.310,00	30.347,49	2.463,81	32.811,30	46,40	92,02
08/009	2012/5.4	225.004,00						225.004,00	1.023.190,53	206.177,40	1.229.367,93	91,63	98,49
08/009	2012/5.5	13.750,00						13.750,00	25.768,92	6.823,76	32.592,68	49,63	82,47
08/009	2012/5.8	24.130,00						24.130,00	95.748,14	24.084,04	119.832,18	99,81	99,96
08/009	2012/5.9	8.550,00						8.550,00	49.263,46	5.499,90	54.763,36	64,33	94,72
08/009	2012/5.10	1.054,00						1.054,00	30.472,25		30.472,25	0,00	96,66
08/009	2012/5.11	7.000,00						7.000,00	40.803,89	6.482,10	47.285,99	92,60	98,92
08/009	2012/5.13	46.200,00						46.200,00	186.694,14	32.700,05	219.394,19	70,78	94,20
08/009	2012/5.14	10,00						10,00	20.937,06		20.937,06	0,00	99,95
08/009	2012/5.18	1.000,00						1.000,00	17.035,26		17.035,26	0,00	94,46
08/009	2012/5.19	7,00						7,00	17.122,89		17.122,89	0,00	99,96

DPPI - Demonstração de Execução do Plano Plurianual de Investimentos

Município do Crato

(designação da autarquia local)

Período: de 01-01-2022 a 31-12-2022

Euros

Objetivo	Número do Projeto	Designação do Projeto	Forma de Realização	Rubrica Orçamental	Fonte de Financiamento					Datas		Fase de Execução
					RG	RP	UE	EMPR	ND	Início	Fim	
[1]	[2]	[3]	[4]	[5]	[6]	[7]	[8]	[9]	[10]	[11]	[12]	[13]
08/009	2012/5.20	Manutenção do elevador do Museu Municipal do Crato	O	D2		7.641,71				2015-01-01	2023-12-01	0
08/009	2012/5.21	Manutenção do elevador da Piscina Descoberta	O	D2		19.488,65				2015-01-01	2023-12-01	0
08/009	2012/5.22	Publicidade	O	D2		54.916,69				2015-01-01	2023-12-01	0
08/009	2012/5.23	Inspeção de elevadores	O	D2		160,70				2015-01-01	2023-12-31	2
08/009	2012/5.24	Plataformas electronicas da contratação pública	O	D2		7.314,53				2015-01-01	2023-12-01	2
08/009	2012/5.25	Expedição de correspondência	O	D2		96.836,82				2015-01-01	2023-12-01	2
08/009	2012/5.26	Manutenção do registo de assiduidade dos trabalhadores	O	D2		12.296,95				2015-01-01	2023-12-01	2
08/009	2012/5.27	Aquisição de energia	O	D2		1.801.987,47				2015-01-01	2023-12-01	2
08/009	2012/5.28	Iluminação Pública	O	D2		1.002.643,80				2015-01-01	2023-12-01	2
08/009	2012/5.29	Manutenção e consumíveis dos equipamentos do Município do Crato	O	D2		53.953,49				2015-01-01	2023-12-01	2
08/009	2012/5.30	Seguros - Frota Municipal	O	D2		175.076,11				2015-01-01	2023-12-01	2
08/009	2012/5.31	Seguros - Acidentes de trabalho, acidentes pessoas e responsabilidade civil	O	D1.3		278.454,29				2015-01-01	2023-12-01	2
08/009	2012/5.33	Auxiliar de Acção Educativa EBI/JI	O	D1.1		119.245,28				2015-01-01	2023-12-01	2
08/009	2012/5.35	Revisor Oficial de Contas	O	D1.1		59.040,00				2015-01-01	2023-12-01	2
08/009	2012/5.36	Consultoria nos domínios da arquitectura, do urbanismo e do ordenamento do território	O	D1.1		128.479,75				2015-01-01	2023-12-01	2
08/009	2012/5.37	Assistência técnica das aplicações AIRC	O	D2		149.417,05				2015-01-01	2023-12-01	0
08/009	2012/5.38	Serviços Bancários	O	D5		51.446,65				2015-01-01	2023-12-01	0
08/009	2012/5.39	Serviços técnicos	O	D2		165.591,01				2015-01-01	2023-12-31	0
08/009	2012/5.40	Consultor Juridico/Jurista	O	D1.1		146.388,80				2016-01-01	2023-12-01	0
08/009	2012/5.42	Técnico de Informática	O	D1.1		28.532,80				2016-01-01	2023-12-01	0
08/009	2012/5.43	Engenharia Civil	O	D1.1		47.806,00				2016-01-01	2023-12-01	0
08/009	2012/5.44	Pedreiro	O	D1.1		33.286,60				2016-01-01	2023-12-01	0
08/009	2012/5.46	Museu	O	D1.1		79.189,75				2016-01-01	2023-12-01	0
08/009	2012/5.48	Segurança	O	D2		11.603,62				2016-01-01	2023-12-01	0
08/009	2012/5.49	Serviço Social	O	D1.1		58.738,40				2017-01-01	2023-12-01	0
08/009	2012/5.50	Serviços de limpeza	O	D1.1		87.710,97				2018-01-01	2023-12-01	0
08/009	2012/5.51	Consultadoria Contabilística (Acompanhamento da Contabilidade e Implementação da Contabilidade Analítica e SNC-AP)	O	D2		54.721,96				2019-01-01	2023-12-31	0
08/009	2012/5.52	Assistente de Armazém e Aprovisionamento	O	D1.1		23.450,00				2019-01-01	2023-12-01	0
08/009	2012/5.53	Assistente Arquivo/Museu	O	D1.1		29.682,50				2019-01-01	2023-12-01	0

DPPI - Demonstração de Execução do Plano Plurianual de Investimentos

Município do Crato

(designação da autarquia local)

Período: de 01-01-2022 a 31-12-2022

Euros

Objetivo	Número do Projeto	Montante Previsto						Total	Montante Executado			Nível de Execução Financeira Anual %	Nível de Execução Financeira Global %
		Ano 2022	Períodos Futuros				Anos Anteriores		Ano 2022	Total			
			Ano 2023	Ano 2024	Ano 2025	Ano 2026					Anos Seguintes		
[1]	[2]	[14]	[15]	[16]	[17]	[18]	[19]	[20]= [14]+...+[19]	[21]	[22]	[23]= [21]+[22]	[24]= [22]/[14]*100	[25]=[23]/ ([20]+[21])*100
08/009	2012/5.20	1.017,00						1.017,00	6.624,71	492,46	7.117,17	48,42	93,14
08/009	2012/5.21	4.109,00						4.109,00	15.379,65	3.462,50	18.842,15	84,27	96,68
08/009	2012/5.22	7.954,00						7.954,00	46.962,69	6.399,91	53.362,60	80,46	97,17
08/009	2012/5.23	50,00						50,00	110,70		110,70	0,00	68,89
08/009	2012/5.24	10,00						10,00	7.304,53		7.304,53	0,00	99,86
08/009	2012/5.25	12.594,00						12.594,00	84.242,82	10.855,08	95.097,90	86,19	98,20
08/009	2012/5.26	2.500,00						2.500,00	9.796,95	1.469,85	11.266,80	58,79	91,62
08/009	2012/5.27	256.250,00						256.250,00	1.545.737,47	214.101,62	1.759.839,09	83,55	97,66
08/009	2012/5.28	43.944,24						43.944,24	958.699,56	29.744,66	988.444,22	67,69	98,58
08/009	2012/5.29	18.627,00						18.627,00	35.326,49	5.492,20	40.818,69	29,49	75,66
08/009	2012/5.30	28.501,00						28.501,00	146.575,11	28.236,43	174.811,54	99,07	99,85
08/009	2012/5.31	32.472,00						32.472,00	245.982,29	31.995,75	277.978,04	98,53	99,83
08/009	2012/5.33	31.951,00						31.951,00	87.294,28	31.888,50	119.182,78	99,80	99,95
08/009	2012/5.35	7.505,00						7.505,00	51.535,00	7.380,00	58.915,00	98,33	99,79
08/009	2012/5.36	17.219,00						17.219,00	111.260,75	16.916,04	128.176,79	98,24	99,76
08/009	2012/5.37	78.772,00						78.772,00	70.645,05	77.437,11	148.082,16	98,31	99,11
08/009	2012/5.38	6.366,00						6.366,00	45.080,65	6.296,21	51.376,86	98,90	99,86
08/009	2012/5.39	50,00						50,00	165.541,01		165.541,01	0,00	99,97
08/009	2012/5.40	18.305,00						18.305,00	128.083,80	18.000,00	146.083,80	98,33	99,79
08/009	2012/5.42	10,00						10,00	28.522,80		28.522,80	0,00	99,96
08/009	2012/5.43	10,00						10,00	47.796,00		47.796,00	0,00	99,98
08/009	2012/5.44	10,00						10,00	33.276,60		33.276,60	0,00	99,97
08/009	2012/5.46	18.267,00						18.267,00	60.922,75	17.901,25	78.824,00	98,00	99,54
08/009	2012/5.48	7.376,00						7.376,00	4.227,62	7.195,50	11.423,12	97,55	98,44
08/009	2012/5.49	12.079,00						12.079,00	46.659,40	11.982,00	58.641,40	99,20	99,83
08/009	2012/5.50	13.533,00						13.533,00	74.177,97	13.469,10	87.647,07	99,53	99,93
08/009	2012/5.51	1,00						1,00	54.720,96		54.720,96	0,00	100,00
08/009	2012/5.52	1.350,00						1.350,00	22.100,00	1.300,00	23.400,00	96,30	99,79
08/009	2012/5.53	9.550,00						9.550,00	20.132,50	8.715,30	28.847,80	91,26	97,19

DPPI - Demonstração de Execução do Plano Plurianual de Investimentos

Município do Crato

(designação da autarquia local)

Período: de 01-01-2022 a 31-12-2022

Objetivo	Número do Projeto	Designação do Projeto	Forma de Realização	Rubrica Orçamental	Fonte de Financiamento					Datas		Euros Fase de Execução	
					RG	RP	UE	EMPR	ND	Início	Fim		
[1]	[2]	[3]	[4]	[5]	[6]	[7]	[8]	[9]	[10]	[11]	[12]	[13]	
08/009	2012/5.54	Jardineiro	O	D1.1		28.532,80					2019-01-01	2023-12-01	0
08/009	2012/5.55	Assistente Desporto	O	D1.1		55.548,47					2019-01-01	2023-12-01	0
08/009	2012/5.56	Assistente de Comunicação	O	D1.1		77.212,73					2019-01-01	2023-12-01	0
08/009	2012/5.57	Assistente para o Planeamento	O	D1.1		4.299,00					2019-01-01	2023-12-01	0
08/009	2012/5.58	Assistente para a Contabilidade	O	D1.1		21.945,40					2019-01-01	2023-12-01	0
08/009	2012/5.59	Assistente para a Olaria	O	D1.1		6.000,00					2019-01-01	2023-12-01	0
08/009	2012/5.60	Assistente para as Taxas e Licenças	O	D1.1		15.610,00					2019-01-01	2023-12-01	0
08/009	2012/5.61	Mecânico	O	D1.1		28.525,50					2019-01-01	2023-12-01	0
08/009	2012/5.62	Turismo	O	D1.1		56.016,62					2019-01-01	2023-12-01	0
08/009	2012/5.63.1	Renting	O	D2		1,00					2019-01-01	2023-12-31	0
08/009	2012/5.63.2	Outros alugueres	O	D2		10,00					2019-01-01	2023-12-31	0
08/009	2012/5.64	Aquisição de serviços de comunicação	O	D2		64.159,32					2019-01-01	2023-12-01	2
08/009	2012/5.66	Coveiro	O	D1.1		15.061,40					2020-01-01	2023-12-01	0
08/009	2012/5.67	Desenhador	O	D1.1		23.769,40					2020-01-01	2022-12-01	0
08/009	2012/5.68	Assistente de Serviços Gerais	O	D1.1		17.431,00					2021-01-01	2024-12-01	0
08/009	2012/5.69	Motorista de passageiro	O	D1.1		11.097,20					2021-05-01	2023-12-31	0
08/009	2012/5.70	Limpeza Urbana	O	D1.1		9.517,20					2021-05-01	2023-12-31	0
08/009	2012/5.71	Educação	O	D1.1		11.355,80					2021-05-01	2023-12-31	0
08/009	2012/5.72	Psicologia	O	D1.1		11.355,80					2021-05-01	2023-12-31	0
08/009	2012/5.73	Nutrição	O	D1.1		11.355,80					2021-05-01	2023-12-31	0
08/009	2012/5.74	Gabinete de Apoio ao Presidente	O	D1.1							2021-05-01	2023-12-31	0
08/009	2012/5.75	Gásleo Agrícola	O	D2					10,00	2022-05-01	2022-12-01	0	
09/001	2003/123	Construção/Beneficiação de Estradas e Caminhos Municipais e Infraestruturas conexas	E	D6		1.458.856,55			7.000,00	2022-05-01	2022-12-01	0	
09/001	2003/124	Toponímica/Sinalização	O	D6		87.529,52				2009-01-01	2023-12-01	0	
09/001	2016/19.1	Requalificação do Eixo Pedonal designado por Alcatruzes entre o Mercado Municipal e a Praça de Touros	E	D6		10,00				2009-01-01	2023-12-31	0	
09/001	2016/19.2	Construção do Corredor Ciclável entre o Crato e Flor da Rosa	E	D6		10,00				2016-07-01	2027-12-01	0	
09/001	2016/19.4	Alargamento da Rua da Praça e ligação ao Largo da Praça em Gáfete	E	D6		10,00				2016-07-01	2027-12-01	0	
09/001	2019/8	Eixo Pedonal do Crato do Este Oeste	E	D6		10,00				2019-01-01	2023-12-31	0	
09/001	2019/9	Eixo Pedonal do Crato Norte Sul	E	D6		10,00				2019-01-01	2023-12-31	0	
09/001	2019/10	Eixo Pedonal Gáfete/Tolosa	E	D6		10,00				2019-01-01	2023-12-31	0	
19/04/2023										2019-01-01	2023-12-31	0	

DPPI - Demonstração de Execução do Plano Plurianual de Investimentos

Município do Crato

(designação da autarquia local)

Período: de 01-01-2022 a 31-12-2022

Euros

Objetivo	Número do Projeto	Montante Previsto						Montante Executado				Nível de Execução Financeira Anual %	Nível de Execução Financeira Global %
		Ano 2022	Períodos Futuros					Total	Anos Anteriores	Ano 2022	Total		
			Ano 2023	Ano 2024	Ano 2025	Ano 2026	Anos Seguintes						
[1]	[2]	[14]	[15]	[16]	[17]	[18]	[19]	[20]= [14]+...+[19]	[21]	[22]	[23]= [21]+[22]	[24]= [22]/[14]*100	[25]=[23]/ ([20]+[21])*100
08/009	2012/5.54	10,00						10,00	28.522,80		28.522,80	0,00	99,96
08/009	2012/5.55	15.841,00						15.841,00	39.707,47	15.047,40	54.754,87	94,99	98,57
08/009	2012/5.56	30.100,00						30.100,00	47.112,73	30.094,80	77.207,53	99,98	99,99
08/009	2012/5.57	10,00						10,00	4.289,00		4.289,00	0,00	99,77
08/009	2012/5.58	10.794,00						10.794,00	11.151,40	10.293,60	21.445,00	95,36	97,72
08/009	2012/5.59	6.000,00						6.000,00		1.650,00	1.650,00	27,50	27,50
08/009	2012/5.60	10,00						10,00	15.600,00		15.600,00	0,00	99,94
08/009	2012/5.61	795,00						795,00	27.730,50	792,30	28.522,80	99,66	99,99
08/009	2012/5.62	10.519,00						10.519,00	45.497,62	8.792,45	54.290,07	83,59	96,92
08/009	2012/5.63.1	1,00						1,00				0,00	0,00
08/009	2012/5.63.2	10,00						10,00				0,00	0,00
08/009	2012/5.64	22.489,00						22.489,00	41.670,32	14.157,99	55.828,31	62,96	87,02
08/009	2012/5.66	800,00						800,00	14.261,40	792,30	15.053,70	99,04	99,95
08/009	2012/5.67	9.508,00						9.508,00	14.261,40	9.507,60	23.769,00	100,00	100,00
08/009	2012/5.68	9.508,00						9.508,00	7.923,00	9.507,60	17.430,60	100,00	100,00
08/009	2012/5.69	7.928,00						7.928,00	3.169,20	7.923,00	11.092,20	99,94	99,95
08/009	2012/5.70	6.348,00						6.348,00	3.169,20	6.338,40	9.507,60	99,85	99,90
08/009	2012/5.71	10.498,00						10.498,00	857,80	9.435,80	10.293,60	89,88	90,65
08/009	2012/5.72	10.498,00						10.498,00	857,80	9.221,35	10.079,15	87,84	88,76
08/009	2012/5.73	10.498,00						10.498,00	857,80	9.435,80	10.293,60	89,88	90,65
08/009	2012/5.74	10,00						10,00				0,00	0,00
08/009	2012/5.75	7.000,00						7.000,00				0,00	0,00
09/001	2003/123	34.686,91	180.000,00					214.686,91	1.244.169,64	33.246,49	1.277.416,13	95,85	87,56
09/001	2003/124	52.498,00						52.498,00	35.031,52	20.650,30	55.681,82	39,34	63,61
09/001	2016/19.1	10,00						10,00				0,00	0,00
09/001	2016/19.2	10,00						10,00				0,00	0,00
09/001	2016/19.4	10,00						10,00				0,00	0,00
09/001	2019/8	10,00						10,00				0,00	0,00
09/001	2019/9	10,00						10,00				0,00	0,00
09/001	2019/10	10,00						10,00				0,00	0,00

DPPI - Demonstração de Execução do Plano Plurianual de Investimentos

Município do Crato

(designação da autarquia local)

Período: de 01-01-2022 a 31-12-2022

Euros

Objetivo	Número do Projeto	Designação do Projeto	Forma de Realização	Rubrica Orçamental	Fonte de Financiamento					Datas		Fase de Execução
					RG	RP	UE	EMPR	ND	Início	Fim	
[1]	[2]	[3]	[4]	[5]	[6]	[7]	[8]	[9]	[10]	[11]	[12]	[13]
09/001	2019/11	Rotunda 245/119	E	D6		52.959,37	300.103,12			2019-01-01	2023-12-31	0
09/002	2004/80	Aquisição/Grandes Reparações Viat. e Máquinas	O	D6		1.634.316,53				2009-01-01	2023-12-31	0
10/001	2008/3	Parques e Jardins - Espaços verdes	O	D6		10.602,13				2009-01-01	2023-12-31	0
10/001	2013/12	Embelezamento e dignificação das entradas freguesias	O	D6		17.482,17				2013-01-01	2023-12-31	0
10/001	2018/20	Parque de merendas São Marcos	O	D6		10,00				2018-01-01	2023-12-31	0
10/001	2018/21	Parque de merendas da Fonte do Salto	E	D6		10,00				2018-01-01	2023-12-31	0
10/001	2020/47	Parque Verde	E	D6		10,00				2020-01-01	2023-12-31	0
10/002	2009/13	Aquisição de serviços	O	D2		57.270,85				2010-01-01	2023-12-01	0
10/002	2009/17	Sapadores Florestais/Equipamento Básico	O	D6		59.675,55				2009-06-01	2023-12-01	0
10/002	2009/19	Sapadores Florestais/Ferramentas e Utensílios	O	D6		20.817,99				2009-06-01	2023-12-01	0
10/002	2016/5001	Conservação e reparação de equipamentos	O	D2		24.434,82				2016-01-01	2023-12-01	0
10/002	2019/4	Limpeza e Manutenção da rede viária municipal	E	D6		82.240,29				2019-01-01	2023-12-31	0
10/002	2020/7	Manutenção do Pavimento da Rede Viária Florestal Municipal	E	D6		219.973,84				2020-01-01	2023-12-31	0
10/002	2020/8	Sinalética dos Caminhos	O	D6		10,00				2020-01-01	2023-12-31	0
12/001	2016/1.12	Gestão, dinamização, Coordenação e Avaliação Provere	O	D4.1.1.5		5.877,24				2017-01-01	2023-12-31	0
12/001	2016/1.13	Valorizar - Alentejo Feel Nature	O	D4.1.1.5		301,82				2016-01-01	2023-12-31	0
12/001	2016/1.14	Outros projetos	O	D4.1.1.5		122.272,87				2016-01-01	2023-12-31	0
12/001	2016/1.27	CUA - Cadastro da Rede Abastecimento e Saneamento	O	D2		512,31				2018-01-01	2023-12-31	0
12/001	2016/1.37	Desporto (BTT-JAA-Gala do Desporto)	O	D4.1.1.5		5.000,00				2019-01-01	2023-12-31	0
12/001	2016/1.40	Sistema Intermunicipal de Gestão do Abastecimento de Água e Águas Residuais em baixa no Alto Alentejo	O	D4.1.1.5		18.857,43				2019-01-01	2023-12-31	0
12/001	2016/2.24	CUA - Cadastro da Rede Abastecimento	O	D6		441,99				2018-01-01	2027-12-01	0
12/001	2020/9	Comparticipação no Projeto - Empreitada Reabilitação edifício sede CIMAA	O	D7.1.1.5		29.195,00				2020-01-01	2023-12-31	0
12/001	2020/10.1	Transferências Correntes	O	D4.1.1.5		61,00				2020-01-01	2023-12-31	0
12/001	2020/10.2	Transferências Capital	O	D7.1.1.5		14.714,24				2020-01-01	2023-12-31	0
12/001	2020/11	Wi-Fi Turismo @ Alto Alentejo	O	D7.1.1.5		6.735,00				2020-01-01	2023-12-31	0
12/001	2020/12	Projeto - Observatório de Transformação Digital - MunLab	O	D4.1.1.5		2.130,00				2020-01-01	2023-12-31	0
12/001	2020/13	E.A - Licenças de Software	O	D7.1.1.5		3.201,00				2020-01-01	2023-12-31	0
12/001	2020/15	Rede para a Promoção da Qualificação e do Conhecimento do Alentejo	O	D4.1.1.5		1.310,00				2020-01-01	2023-12-31	0
12/001	2020/16	Rede para o acesso aos Serviços de Interesse Geral do Alentejo	O	D4.1.1.5		885,00				2020-01-01	2023-12-31	0

DPPI - Demonstração de Execução do Plano Plurianual de Investimentos

Município do Crato

(designação da autarquia local)

Período: de 01-01-2022 a 31-12-2022

Euros

Objetivo	Número do Projeto	Montante Previsto						Total	Montante Executado			Nível de Execução Financeira Anual %	Nível de Execução Financeira Global %
		Ano 2022	Períodos Futuros				Anos Anteriores		Ano 2022	Total			
			Ano 2023	Ano 2024	Ano 2025	Ano 2026					Anos Seguintes		
[1]	[2]	[14]	[15]	[16]	[17]	[18]	[19]	[20]= [14]+...+[19]	[21]	[22]	[23]= [21]+[22]	[24]= [22]/[14]*100	[25]=[23]/ ([20]+[21])*100
09/001	2019/11	34.168,00	313.312,00					347.480,00	5.582,49	6.068,61	11.651,10	17,76	3,30
09/002	2004/80	150.060,00						150.060,00	1.484.256,53	89.120,07	1.573.376,60	59,39	96,27
10/001	2008/3	10,00						10,00	10.592,13		10.592,13	0,00	99,91
10/001	2013/12	10,00						10,00	17.472,17		17.472,17	0,00	99,94
10/001	2018/20	10,00						10,00				0,00	0,00
10/001	2018/21	10,00						10,00				0,00	0,00
10/001	2020/47	10,00						10,00				0,00	0,00
10/002	2009/13	18.401,00						18.401,00	38.869,85	14.724,56	53.594,41	80,02	93,58
10/002	2009/17	10.200,00						10.200,00	49.475,55	6.394,52	55.870,07	62,69	93,62
10/002	2009/19	3.002,00						3.002,00	17.815,99	2.119,34	19.935,33	70,60	95,76
10/002	2016/5001	6.624,00						6.624,00	17.810,82	5.179,10	22.989,92	78,19	94,09
10/002	2019/4	6.271,00						6.271,00	75.969,29	6.131,55	82.100,84	97,78	99,83
10/002	2020/7	43.648,00	100.000,00					143.648,00	76.325,84	42.247,89	118.573,73	96,79	53,90
10/002	2020/8	10,00						10,00				0,00	0,00
12/001	2016/1.12	2.809,00						2.809,00	3.068,24	1.884,19	4.952,43	67,08	84,26
12/001	2016/1.13	10,00						10,00	291,82		291,82	0,00	96,69
12/001	2016/1.14	22.098,00	844,00					22.942,00	99.330,87	18.021,24	117.352,11	81,55	95,98
12/001	2016/1.27	10,00						10,00	502,31		502,31	0,00	98,05
12/001	2016/1.37	2.500,00						2.500,00	2.500,00	2.500,00	5.000,00	100,00	100,00
12/001	2016/1.40	10,00						10,00	18.847,43		18.847,43	0,00	99,95
12/001	2016/2.24	10,00						10,00	431,99		431,99	0,00	97,74
12/001	2020/9	29.195,00						29.195,00		29.194,49	29.194,49	100,00	100,00
12/001	2020/10.1	61,00						61,00				0,00	0,00
12/001	2020/10.2	3.633,00						3.633,00	11.081,24		11.081,24	0,00	75,31
12/001	2020/11	6.735,00						6.735,00		6.697,06	6.697,06	99,44	99,44
12/001	2020/12	2.130,00						2.130,00		1.640,73	1.640,73	77,03	77,03
12/001	2020/13		3.201,00					3.201,00				0,00	0,00
12/001	2020/15	1.310,00						1.310,00				0,00	0,00
12/001	2020/16	885,00						885,00				0,00	0,00

DPPI - Demonstração de Execução do Plano Plurianual de Investimentos

Município do Crato

(designação da autarquia local)

Período: de 01-01-2022 a 31-12-2022

Objetivo	Número do Projeto	Designação do Projeto	Forma de Realização	Rubrica Orçamental	Fonte de Financiamento					Datas		Fase de Execução	
					RG	RP	UE	EMPR	ND	Início	Fim		
[1]	[2]	[3]	[4]	[5]	[6]	[7]	[8]	[9]	[10]	[11]	[12]	[13]	
12/001	2020/17	Empreendimento de aproveitamento hidráulico de fins múltiplos do Crato	O	D4.1.1.5		15.580,00					2020-01-01	2023-12-31	0
12/001	2020/52	Plano Intermunicipal de Adaptação às Alterações Climáticas do Alto Alentejo (PIAACAA)	O	D4.1.1.5		2.093,32					2020-01-01	2023-12-31	0
12/001	2021/5	RIESQOS e Câmbio Climático	O	D4.1.1.5		10,00					2021-01-01	2022-12-01	0
12/001	2021/6.1	Transferências Correntes	O	D4.1.1.5		10,00					2021-01-01	2022-12-01	0
12/001	2021/6.2	Transferências de Capital	O	D7.1.1.5		4.487,00					2021-01-01	2022-12-01	0
12/001	2021/7.1	Transferências Correntes	O	D4.1.1.5		1.775,00					2021-01-01	2022-12-01	0
12/001	2021/7.2	Transferências de Capital	O	D7.1.1.5		390,00					2021-01-01	2023-12-31	0
12/001	2021/8	Planos para Igualdade	O	D4.1.1.5		4.215,00					2021-01-01	2022-12-01	0
Total:						53.971.481,39	3.620.851,06	1.308.005,33	200.760,00				

DPPI - Demonstração de Execução do Plano Plurianual de Investimentos

Município do Crato

(designação da autarquia local)

Período: de 01-01-2022 a 31-12-2022

Euros

Objetivo	Número do Projeto	Montante Previsto							Montante Executado			Nível de Execução Financeira Anual %	Nível de Execução Financeira Global %
		Ano 2022	Períodos Futuros					Total	Anos Anteriores	Ano 2022	Total		
			Ano 2023	Ano 2024	Ano 2025	Ano 2026	Anos Seguintes						
[1]	[2]	[14]	[15]	[16]	[17]	[18]	[19]	[20]= [14]+...+[19]	[21]	[22]	[23]= [21]+[22]	[24]= [22]/[14]*100	[25]=[23]/ ([20]+[21])*100
12/001	2020/17	5.453,00						5.453,00	10.127,00	5.453,00	15.580,00	100,00	100,00
12/001	2020/52	10,00						10,00	2.083,32		2.083,32	0,00	99,52
12/001	2021/5	10,00						10,00				0,00	0,00
12/001	2021/6.1	10,00						10,00				0,00	0,00
12/001	2021/6.2	4.487,00						4.487,00		3.588,93	3.588,93	79,99	79,99
12/001	2021/7.1	1.775,00						1.775,00				0,00	0,00
12/001	2021/7.2	390,00						390,00				0,00	0,00
12/001	2021/8	4.215,00						4.215,00				0,00	0,00
Total:		8.498.713,99	7.839.247,00	2.353.085,00	837.900,00	810.600,00		20.339.545,99	38.761.551,78	6.411.677,40	45.173.229,25	75,44	76,43



[Handwritten signatures in black and blue ink]

**EXECUÇÃO ANUAL DAS GRANDES
OPÇÕES DO PLANO**

Execução Anual das Grandes Opções do Plano

Município do Crato

(designação da autarquia local)

Ano: 2022

(unidade: €)

Obj	Prog	Projeto		Designação	Código Classificação Orçamental	Forma de Realiz	Fonte Financiamento (%)				Datas (Mês/Ano)		Montante Previsto			Montante executado			Nível Execução Anual (%)	Nível Execução Global (%)
		Ano / Nº	Ação				RP	RG	UE	EM	Início	Fim	Ano	Anos seguintes	Total	Anos Anteriores	Ano	Total		
01				Educação																
01	001			Jardins de Infância																
01	001	2005/4		Material Escolar	02 020120	O	100			01/2009	12/2022	20,00	0,00	20,00	5.827,36	0,00	5.827,36	0,00	99,66	
Totais do Programa 001:													20,00	0,00	20,00	5.827,36	0,00	5.827,36	0,00	99,66
01	002			Escolas Básicas																
01	002	2005/6		Auxílios Económicos	02 040301	O	100			01/2009	12/2023	10,00	4.000,00	4.010,00	27.427,64	0,00	27.427,64	0,00	87,24	
01	002	2007/5002		Prémios Escolares	02 020115	O	100			01/2009	12/2023	1.500,00	6.000,00	7.500,00	9.392,59	1.408,64	10.801,23	93,91	63,94	
Totais do Programa 002:													1.510,00	10.000,00	11.510,00	36.820,23	1.408,64	38.228,87	93,29	79,10
01	003			Ensino Técnico Profissional																
01	003	2005/139		Escola Profissional																
01	003	2005/139	1	Aquisição de material	02 020121	O	100			01/2010	12/2023	10,00	4.000,00	4.010,00	0,00	0,00	0,00	0,00	0,00	
01	003	2005/139	2	Aquisição de serviços	02 020209	O	100			01/2010	12/2023	10,00	40.000,00	40.010,00	3.689,56	0,00	3.689,56	0,00	8,44	
01	003	2005/139	3	Transportes	02 020210	O	100			01/2010	12/2023	10,00	8.000,00	8.010,00	25.798,14	0,00	25.798,14	0,00	76,31	
Totais do Programa 003:													30,00	52.000,00	52.030,00	29.487,70	0,00	29.487,70	0,00	36,17
01	005			Unversidade Sénior																
01	005	2018/3		Apoio Financeiro - Transferências Correntes	02 040701	O	100			01/2018	12/2023	16.510,00	72.000,00	88.510,00	49.500,00	15.000,00	64.500,00	90,85	46,74	
01	005	2018/5		Apoio Financeiro - Transferências de Capital	02 080701	O	100			01/2018	12/2023	0,00	8.000,00	8.000,00	0,00	0,00	0,00	0,00	0,00	
Totais do Programa 005:													16.510,00	80.000,00	96.510,00	49.500,00	15.000,00	64.500,00	90,85	44,18
01	006			Edifícios e Equipamentos Escolares																
01	006	2005/145		Equipamento Básico	02 07011002	O	100			01/2010	12/2023	6.648,00	40.000,00	46.648,00	210.459,26	6.247,17	216.706,43	93,97	84,29	
01	006	2009/15		Equipamento de Informática	02 070107	O	100			01/2011	12/2023	400,00	60.000,00	60.400,00	22.916,25	372,32	23.288,57	93,08	27,95	
01	006	2014/9		Beneficiação/Reparação do Telhado da Escola do Monte da Velha	02 07010305	E	100			05/2014	12/2023	10,00	0,00	10,00	3.499,27	0,00	3.499,27	0,00	99,72	
01	006	2014/10		Beneficiação/Reparação do Telhado da Escola de Aldeia da Mata	02 07010305	E	100			05/2014	12/2023	10,00	0,00	10,00	0,00	0,00	0,00	0,00	0,00	
01	006	2017/6		Software	02 070108	O	100			01/2017	12/2023	3.229,00	20.000,00	23.229,00	12.644,40	3.228,75	15.873,15	99,99	44,25	
Totais do Programa 006:													10.297,00	120.000,00	130.297,00	249.519,18	9.848,24	259.367,42	95,64	68,29
01	007			Transportes																
01	007	2005/146		Transportes Escolares	02 020210	O	100			01/2009	12/2023	77.495,00	280.000,00	357.495,00	919.317,05	58.771,99	978.089,04	75,84	76,60	
01	007	2008/2		Equipamento de transporte	02 07010602	O	100			01/2008	12/2023	1.641,00	0,00	1.641,00	137.798,38	0,00	137.798,38	0,00	98,82	
01	007	2009/5006		Conservação e Reparação de Equipamento de transporte	02 020203	O	100			01/2010	12/2023	5.389,00	40.000,00	45.389,00	54.096,21	3.676,20	57.772,41	68,22	58,07	
Totais do Programa 007:													84.525,00	320.000,00	404.525,00	1.111.211,64	62.448,19	1.173.659,83	73,88	77,43
01	008			Contrato Interadministrativo Educação																
01	008	2016/9		Despesas funcionamento																
01	008	2016/9	1	Encargos das instalações	02 020201	O	100			01/2016	12/2023	14.288,00	60.000,00	74.288,00	57.160,54	7.752,40	64.912,94	54,26	49,38	
01	008	2016/9	2	Limpeza e Higiene	02 020104	O	100			01/2016	12/2023	18.760,00	60.000,00	78.760,00	25.330,20	16.946,62	42.276,82	90,33	40,62	

Execução Anual das Grandes Opções do Plano

Município do Crato

(designação da autarquia local)

Ano: 2022

(unidade: €)

Obj	Prog	Projeto		Designação	Código Classificação Orçamental	Forma de Realiz	Fonte Financiamento (%)				Datas (Mês/Ano)		Montante Previsto			Montante executado			Nível Anual (%)	Nível Execução Global (%)		
		Ano / Nº	Ação				RP	RG	UE	EM	Início	Fim	Ano	Anos seguintes	Total	Anos Anteriores	Ano	Total				
01				Educação																		
01	008			Contrato Interadministrativo Educação																		
01	008	2016/9	3	Comunicações	02 020209	O	100					01/2016	12/2023	132,00	4.000,00	4.132,00	101,48	98,40	199,88	74,55	4,72	
01	008	2016/9	4	Assistência Técnica	02 020219	O	100					01/2016	12/2023	2.755,00	12.000,00	14.755,00	7.378,45	1.808,10	9.186,55	65,63	41,51	
01	008	2016/9	5	Conservação de Bens	02 020203	O	100					01/2016	12/2023	5.000,00	12.000,00	17.000,00	18.113,77	1.218,84	19.332,61	24,38	55,06	
01	008	2016/9	6	Material de escritório	02 020108	O	100					01/2016	12/2023	2.282,00	16.000,00	18.282,00	9.287,21	900,48	10.187,69	39,46	36,95	
01	008	2016/9	7	Outros bens	02 020121	O	100					01/2016	12/2023	9.173,00	80.000,00	89.173,00	26.147,04	6.749,27	32.896,31	73,58	28,53	
01	008	2016/9	8	Transportes-Outras Despesas	02 020210	O	100					01/2016	12/2023	3.000,00	20.000,00	23.000,00	1.481,80	900,00	2.381,80	30,00	9,73	
01	008	2016/9	9	Livros e documentação técnica	02 020118	O	100					01/2016	12/2023	12.500,00	4.000,00	16.500,00	0,00	12.019,85	12.019,85	96,16	72,85	
01	008	2016/9	10	Material de educação, cultura e recreio	02 020120	O	100					01/2016	12/2023	1.419,00	4.000,00	5.419,00	1.380,31	808,66	2.188,97	56,99	32,19	
01	008	2016/9	11	Outros Serviços	02 020225	O	100					01/2017	12/2023	16.760,00	60.000,00	76.760,00	24.884,37	11.724,45	36.608,82	69,95	36,02	
01	008	2016/5002		EBI/JI Professora Ana Maria Ferreira Gordo	02 040301	O	100					01/2016	12/2023	5.000,00	20.000,00	25.000,00	103.557,83	3.703,07	107.260,90	74,06	83,43	
													Totais do Programa 008:		91.069,00	352.000,00	443.069,00	274.823,00	64.630,14	339.453,14	70,97	47,28
01	009			Combate ao abandono e insucesso escolar																		
01	009	2018/2		Planos Integrados e Inovadores de Combate ao Insucesso Escolar																		
01	009	2018/2	1	Equipa Multidisciplinar - Intervenção Psicossocial e Psicoeducativa - Apoio Técnico à Gestão																		
01	009	2018/2	1/1	Encargos com o pessoal afeto à operação	02 01010601	O	15	85				01/2018	12/2022	2.985,00	0,00	2.985,00	138.345,50	518,34	138.863,84	17,36	98,25	
01	009	2018/2	1/2	Deslocações e Estadias	02 020213	O	15	85				01/2018	12/2022	50,00	0,00	50,00	800,00	0,00	800,00	0,00	94,12	
01	009	2018/2	1/3	Encargos com a informática	02 070107	O	15	85				01/2018	12/2022	40,00	0,00	40,00	0,00	0,00	0,00	0,00	0,00	
01	009	2018/2	1/4	Encargos com a promoção de encontros e seminários	02 020225	O	15	85				01/2019	12/2022	55,00	0,00	55,00	1.845,00	0,00	1.845,00	0,00	97,11	
01	009	2018/2	2	+ Sucesso Escolar: Plataforma de Aprendizagem, Colaboração e Partilha																		
01	009	2018/2	2/1	Encargos com Informática	02 070107	O	15	85				01/2018	12/2022	20,00	0,00	20,00	39.581,03	0,00	39.581,03	0,00	99,95	
01	009	2018/2	2/2	Encargos diretos com a preparação, desenvolvimento, acompanhamento e avaliação da operação	02 020220	O	15	85				01/2018	12/2022	23.600,00	0,00	23.600,00	13.411,91	12.578,00	25.989,91	53,30	70,22	
01	009	2018/2	3	Observatório Municipal da Educação																		
01	009	2018/2	3/1	Encargos diretos com a preparação desenvolvimento, acompanhamento e avaliação da operação	02 020225	O	15	85				01/2018	12/2023	32.033,00	0,00	32.033,00	17.017,05	17.017,05	34.034,10	53,12	69,39	
01	009	2018/2	4	Projeto Musical PlusBand																		
01	009	2018/2	4/1	Encargos com Instrumentos Musicais	02 07011002	O	15	85				01/2020	12/2022	220,00	0,00	220,00	35.964,34	0,00	35.964,34	0,00	99,39	
01	009	2018/2	4/2	Formador de Música	02 010107	O	15	85				01/2020	12/2022	12.880,00	0,00	12.880,00	885,00	8.480,00	9.365,00	65,84	68,03	
01	009	2018/2	5	Actividades Lúdicas e de Desenvolvimento																		
01	009	2018/2	5/1	Equipamentos Didáticos	02 07011002	O	15	85				01/2020	12/2022	1.663,00	0,00	1.663,00	6.138,67	180,00	6.318,67	10,82	80,99	
01	009	2018/2	5/2	Encargos com pessoal afeto à operação	02 010107	O	15	85				01/2020	12/2022	10,00	0,00	10,00	0,00	0,00	0,00	0,00	0,00	
													Totais do Programa 009:		73.556,00	0,00	73.556,00	253.988,50	38.773,39	292.761,89	52,71	89,38

Execução Anual das Grandes Opções do Plano

Município do Crato

(designação da autarquia local)

Ano: 2022

(unidade: €)

Obj	Prog	Projeto		Designação	Código Classificação Orçamental	Forma de Realiz	Fonte Financiamento (%)				Datas (Mês/Ano)		Montante Previsto			Montante executado			Nível execução Anual (%)	Nível Execução Global (%)
		Ano / Nº	Ação				RP	RG	UE	EM	Início	Fim	Ano	Anos seguintes	Total	Anos Anteriores	Ano	Total		
01				Educação																
01	010			Decreto - Lei 21/2019 de 30 de janeiro - Novas Co																
01	010	2020/51		Refeitório																
01	010	2020/51	1	Alimentação - Géneros para confeccionar	02 020106	O	100			01/2020	12/2023	67.084,00	280.000,00	347.084,00	56.017,89	47.918,45	103.936,34	71,43	25,78	
01	010	2020/51	2	Equipamento Básico	02 07011002	O	100			01/2020	12/2027	7.000,00	20.000,00	27.000,00	2.107,88	1.765,07	3.872,95	25,22	13,31	
Totais do Programa 010:												74.084,00	300.000,00	374.084,00	58.125,77	49.683,52	107.809,29	67,06	24,94	
Totais do Objetivo 01:												351.601,00	1.234.000,00	1.585.601,00	2.069.303,38	241.792,12	2.311.095,50	68,77	63,23	

Execução Anual das Grandes Opções do Plano

Município do Crato

(designação da autarquia local)

Ano: 2022

(unidade: €)

Obj	Prog	Projeto		Designação	Código Classificação Orçamental	Forma de Realiz	Fonte Financiamento (%)				Datas (Mês/Ano)		Montante Previsto			Montante executado			Nível Execução Anual (%)	Nível Execução Global (%)
		Ano / Nº	Ação				RP	RG	UE	EM	Início	Fim	Ano	Anos seguintes	Total	Anos Anteriores	Ano	Total		
02				Cultura, Desporto e Tempos Livres																
02	001			Cultura																
02	001	2005/13		Museu Municipal do Crato																
02	001	2005/13	2	Reabilitação de Edifícios, Museu e Auditório Municipal	02 07010307	E	100				01/2009	12/2023	39.612,00	0,00	39.612,00	128.957,45	4.178,33	133.135,78	10,55	78,98
02	001	2005/13	5	Recheio do Museu	02 070112	O	100				01/2009	12/2023	1.000,00	0,00	1.000,00	30.163,43	0,00	30.163,43	0,00	96,79
02	001	2005/13	6	Org. Exposições Feiras Colóquios Animação Teatro (Festival) e Cinema	02 020216	O	100				01/2010	12/2023	3.510,00	0,00	3.510,00	25.093,87	923,90	26.017,77	26,32	90,96
02	001	2005/13	7	Ações de Marketing/Circuitos Turístico-Culturais	02 020217	O	100				01/2010	12/2023	668,00	0,00	668,00	19.522,44	0,00	19.522,44	0,00	96,69
02	001	2005/13	10	Protocolos Institucionais	02 040701	O	100				01/2010	12/2023	50,00	0,00	50,00	32.424,00	0,00	32.424,00	0,00	99,85
02	001	2005/14		Biblioteca																
02	001	2005/14	2	Publicações (Livros, Postais, Guias, Rev. Boletins, Agenda Cultural, etc.)	02 020120	O	100				01/2008	12/2023	3.017,00	6.400,00	9.417,00	44.188,55	2.882,60	47.071,15	95,55	87,81
02	001	2005/14	4	Org. Exposições, Feiras, Colóquios, Animação, Teatro e Cinema	02 020216	O	100				01/2010	12/2023	1.100,00	0,00	1.100,00	211.844,43	0,00	211.844,43	0,00	99,48
02	001	2005/14	7	Aquisição de fundos documentais	02 070115	O	100				01/2010	12/2023	2.655,00	0,00	2.655,00	23.590,62	0,00	23.590,62	0,00	89,88
02	001	2005/48		Apoio às Instituições	02 040701	O	100				01/2010	12/2023	62.077,00	0,00	62.077,00	623.724,73	52.730,00	676.454,73	84,94	98,64
02	001	2008/5007		Apoio às Instituições	02 080701	O	100				01/2010	12/2023	114.396,00	0,00	114.396,00	485.224,76	76.862,14	562.086,90	67,19	93,74
02	001	2009/5001		Certames Culturais e Animação	02 110299	O	100				01/2010	12/2023	90.000,00	0,00	90.000,00	394.111,10	87.410,93	481.522,03	97,12	99,47
02	001	2010/3		Beneficiação/reabilitação de Edifícios de Serviço Público	02 07010301	E	100				01/2010	12/2023	25.000,00	0,00	25.000,00	84.834,16	20.948,20	105.782,36	83,79	96,31
02	001	2013/9		Comemorações de datas históricas significado Local/Nacional e ou feriados: Dia do trabalhador, Dia da Mulher, Dia Internacional da Música... Concerto de Natal/ Ano Novo	02 020216	O	100				01/2013	12/2023	7.000,00	0,00	7.000,00	58.313,81	6.887,56	65.201,37	98,39	99,83
02	001	2018/26		Locação de bens	02 020208	O	100				01/2018	12/2023	2.000,00	0,00	2.000,00	0,00	0,00	0,00	0,00	0,00
02	001	2018/26	2	Aquisição de Serviços	02 020225	O	100				01/2018	12/2023	30.000,00	0,00	30.000,00	6.460,00	5.000,00	11.460,00	16,67	31,43
02	001	2018/26	3	Outros bens	02 020121	O	100				01/2018	12/2023	2.000,00	0,00	2.000,00	0,00	0,00	0,00	0,00	0,00
02	001	2018/26	4	Publicidade	02 020217	O	100				01/2018	12/2023	6.000,00	0,00	6.000,00	0,00	2.000,00	2.000,00	33,33	33,33
02	001	2018/27		Festival Remember 80																
02	001	2018/27	1	Publicidade	02 020217	O	100				01/2018	12/2023	10,00	0,00	10,00	3.290,25	0,00	3.290,25	0,00	99,70
02	001	2018/27	2	Vigilância e Segurança	02 020218	O	100				01/2018	12/2023	10,00	0,00	10,00	3.872,78	0,00	3.872,78	0,00	99,74
02	001	2018/27	3	Locação de bens	02 020208	O	100				01/2018	12/2023	5.524,00	0,00	5.524,00	22.550,97	0,00	22.550,97	0,00	80,32
02	001	2018/27	4	Aquisição de serviços	02 110299	O	100				01/2018	12/2023	10,00	0,00	10,00	106.703,20	0,00	106.703,20	0,00	99,99
02	001	2018/27	5	Outros bens	02 020121	O	100				01/2018	12/2023	10,00	0,00	10,00	7.279,98	0,00	7.279,98	0,00	99,86
02	001	2018/28		Festival do Acordeão																
02	001	2018/28	1	Publicidade	02 020217	O	100				01/2018	12/2023	10,00	0,00	10,00	0,00	0,00	0,00	0,00	0,00
02	001	2018/28	2	Vigilância e Segurança	02 020218	O	100				01/2018	12/2023	50,00	0,00	50,00	0,00	0,00	0,00	0,00	0,00
02	001	2018/28	3	Locação de bens	02 020208	O	100				01/2018	12/2023	50,00	0,00	50,00	1.168,50	0,00	1.168,50	0,00	95,90
02	001	2018/28	4	Aquisição de serviços	02 020225	O	100				01/2018	12/2023	10,00	0,00	10,00	4.861,00	0,00	4.861,00	0,00	99,79
02	001	2018/28	5	Outros bens	02 020121	O	100				01/2018	12/2020	100,00	0,00	100,00	240,11	0,00	240,11	0,00	70,60

Execução Anual das Grandes Opções do Plano

Município do Crato

(designação da autarquia local)

Ano: 2022

(unidade: €)

Obj	Prog	Projeto		Designação	Código Classificação Orçamental	Forma de Realiz	Fonte Financiamento (%)				Datas (Mês/Ano)		Montante Previsto			Montante executado			Nível Execução Anual (%)	Nível Execução Global (%)	
		Ano / Nº	Ação				RP	RG	UE	EM	Início	Fim	Ano	Anos seguintes	Total	Anos Anteriores	Ano	Total			
02																					
02	001																				
02	001	2018/29																			
02	001	2018/29	1		02 020105	O	100				01/2018	12/2023	4.100,00	0,00	4.100,00	4.837,50	4.000,00	8.837,50	97,56	98,88	
02	001	2018/29	2		02 020217	O	100				01/2018	12/2023	200,00	0,00	200,00	0,00	145,14	145,14	72,57	72,57	
02	001	2018/29	3		02 020208	O	100				01/2018	12/2023	50,00	0,00	50,00	0,00	0,00	0,00	0,00	0,00	
02	001	2018/29	4		02 020225	O	100				01/2018	12/2023	450,00	0,00	450,00	2.784,99	446,00	3.230,99	99,11	99,88	
02	001	2018/29	5		02 020121	O	100				01/2018	12/2023	1,00	0,00	1,00	3.601,12	0,00	3.601,12	0,00	99,97	
02	001	2018/30																			
02	001	2018/30	1		02 020105	O	100				01/2018	12/2023	2.000,00	0,00	2.000,00	5.687,50	2.000,00	7.687,50	100,00	100,00	
02	001	2018/30	2		02 020217	O	100				01/2018	12/2023	100,00	0,00	100,00	0,00	0,00	0,00	0,00	0,00	
02	001	2018/30	3		02 020218	O	100				01/2018	12/2023	50,00	0,00	50,00	0,00	0,00	0,00	0,00	0,00	
02	001	2018/30	4		02 020208	O	100				01/2018	12/2023	50,00	0,00	50,00	615,00	0,00	615,00	0,00	92,48	
02	001	2018/30	5		02 020225	O	100				01/2018	12/2023	185,00	0,00	185,00	307,50	150,00	457,50	81,08	92,89	
02	001	2018/30	6		02 020121	O	100				01/2018	12/2023	500,00	0,00	500,00	0,00	430,50	430,50	86,10	86,10	
02	001	2018/31																			
02	001	2018/31	1		02 020105	O	100				01/2018	12/2023	1,00	0,00	1,00	0,00	0,00	0,00	0,00	0,00	
02	001	2018/31	2		02 020217	O	100				01/2018	12/2023	1,00	0,00	1,00	0,00	0,00	0,00	0,00	0,00	
02	001	2018/31	3		02 020218	O	100				01/2018	12/2023	1,00	0,00	1,00	0,00	0,00	0,00	0,00	0,00	
02	001	2018/31	4		02 020121	O	100				01/2018	12/2023	1,00	0,00	1,00	0,00	0,00	0,00	0,00	0,00	
02	001	2018/31	5		02 020225	O	100				01/2018	12/2023	1,00	0,00	1,00	0,00	0,00	0,00	0,00	0,00	
02	001	2018/31	6		02 020121	O	100				01/2018	12/2023	1,00	0,00	1,00	0,00	0,00	0,00	0,00	0,00	
02	001	2018/32																			
02	001	2018/32	1		02 020217	O	100				01/2018	12/2023	10,00	0,00	10,00	2.549,81	0,00	2.549,81	0,00	99,61	
02	001	2018/32	2		02 020208	O	100				01/2018	12/2023	554,00	0,00	554,00	0,00	553,50	553,50	99,91	99,91	
02	001	2018/32	3		02 020225	O	100				01/2018	12/2023	9.426,00	0,00	9.426,00	7.999,99	9.425,50	17.425,49	99,99	100,00	
02	001	2018/32	4		02 020121	O	100				01/2018	12/2023	600,00	0,00	600,00	96,95	597,00	693,95	99,50	99,57	
02	001	2018/33																			
02	001	2018/33	1		02 020115	O	100				01/2018	12/2023	1.835,00	0,00	1.835,00	4.902,80	1.184,80	6.087,60	64,57	90,35	
02	001	2018/33	2		02 020105	O	100				01/2018	12/2023	3.291,00	0,00	3.291,00	3.397,00	3.287,55	6.684,55	99,90	99,95	
02	001	2018/33	3		02 020217	O	100				01/2018	12/2023	10,00	0,00	10,00	200,00	0,00	200,00	0,00	95,24	
02	001	2018/33	4		02 020208	O	100				01/2018	12/2023	5.000,00	0,00	5.000,00	0,00	4.997,99	4.997,99	99,96	99,96	
02	001	2018/33	5		02 020225	O	100				01/2018	12/2023	21.672,00	0,00	21.672,00	8.818,00	21.671,85	30.489,85	100,00	100,00	
02	001	2018/33	6		02 020121	O	100				01/2018	12/2023	10,00	0,00	10,00	1.336,10	0,00	1.336,10	0,00	99,26	
02	001	2018/33	7		02 020218	O	100				01/2019	12/2023	170,00	0,00	170,00	112,27	167,07	279,34	98,28	98,96	

Execução Anual das Grandes Opções do Plano

Município do Crato

(designação da autarquia local)

Ano: 2022

(unidade: €)

Obj	Prog	Projeto		Designação	Código Classificação Orçamental	Forma de Realiz	Fonte Financiamento (%)				Datas (Mês/Ano)		Montante Previsto			Montante executado			Nível Execução Anual (%)	Nível Execução Global (%)
		Ano / Nº	Ação				RP	RG	UE	EM	Início	Fim	Ano	Anos seguintes	Total	Anos Anteriores	Ano	Total		
02				Cultura, Desporto e Tempos Livres																
02	001			Cultura																
02	001	2018/43		Feira do Livro																
02	001	2018/43	1	Alimentação	02	020105	O	100			01/2018	12/2023	101,00	0,00	101,00	483,96	0,00	483,96	0,00	82,73
02	001	2018/43	2	Locação de Bens	02	020208	O	100			01/2018	12/2023	2.830,00	0,00	2.830,00	2.214,00	2.829,00	5.043,00	99,96	99,98
02	001	2018/43	3	Aquisição de Serviços	02	020225	O	100			01/2018	12/2023	2.571,00	0,00	2.571,00	1.888,57	2.570,00	4.458,57	99,96	99,98
02	001	2018/43	4	Outros Bens	02	020121	O	100			01/2018	12/2023	100,00	0,00	100,00	168,71	93,48	262,19	93,48	97,57
02	001	2020/43		Reabilitação da Torre Sineira	02	07010307	E	15	85		01/2020	12/2023	17.284,00	0,00	17.284,00	142.121,33	6.903,83	149.025,16	39,94	93,49
02	001	2020/45		Requalificação do Centro Cultural de Gáfete	02	07010302	E	100			01/2020	12/2023	0,00	1.000,00	1.000,00	0,00	0,00	0,00	0,00	0,00
Totais do Programa 001:													469.025,00	7.400,00	476.425,00	2.512.543,24	321.276,87	2.833.820,11	68,50	94,81
02	002			Desporto e Tempos Livres																
02	002	2004/56		Campo Futebol Gáfete e Inf. Anexas																
02	002	2004/56	1	Remodelação	02	07010406	E	100			01/2010	12/2023	4.200,00	0,00	4.200,00	372.771,83	1.205,40	373.977,23	28,70	99,21
02	002	2004/60		Reabilitação de Edifícios	02	07010302	E	100			01/2009	12/2023	21.066,00	80.000,00	101.066,00	276.712,35	12.840,51	289.552,86	60,95	76,65
02	002	2004/61		Construção/Reabilitação de Parques Desportivos e Recreativos	02	07010406	E	100			01/2009	12/2023	42.234,00	120.000,00	162.234,00	308.059,59	40.538,80	348.598,39	95,99	74,12
02	002	2005/18		Certames, Feiras, Manif. Desp. e Animação	02	110299	O	100			01/2010	12/2023	3.750,00	0,00	3.750,00	623.389,36	0,00	623.389,36	0,00	99,40
02	002	2005/19		Passeio Todo-o-Terreno																
02	002	2005/19	1	Prémios, condecorações e ofertas	02	020115	O	100			01/2018	12/2023	10,00	0,00	10,00	4.876,95	0,00	4.876,95	0,00	99,80
02	002	2005/19	2	Alimentação	02	020105	O	100			01/2018	12/2023	1,00	0,00	1,00	12.602,50	0,00	12.602,50	0,00	99,99
02	002	2005/19	3	Publicidade	02	020217	O	100			01/2018	12/2023	1,00	0,00	1,00	0,00	0,00	0,00	0,00	0,00
02	002	2005/19	4	Vigilância e segurança	02	020218	O	100			01/2018	12/2023	10,00	0,00	10,00	781,00	0,00	781,00	0,00	98,74
02	002	2005/19	5	Locação de bens	02	020208	O	100			01/2018	12/2023	10,00	0,00	10,00	3.300,00	0,00	3.300,00	0,00	99,70
02	002	2005/19	6	Aquisição de serviços	02	020225	O	100			01/2018	12/2023	10,00	0,00	10,00	1.217,70	0,00	1.217,70	0,00	99,19
02	002	2005/19	7	Outros bens	02	020121	O	100			01/2018	12/2023	10,00	0,00	10,00	796,79	0,00	796,79	0,00	98,76
02	002	2005/20		Apoio às Instituições	02	040701	O	100			01/2009	12/2023	152.851,00	0,00	152.851,00	1.928.042,36	109.740,00	2.037.782,36	71,80	97,93
02	002	2009/1		Piscinas Municipais																
02	002	2009/1	1	Aquisição de Produtos Químicos	02	020109	O	100			01/2010	12/2023	17.360,00	0,00	17.360,00	286.570,77	14.947,33	301.518,10	86,10	99,21
02	002	2009/1	2	Conservação e Reparação	02	020203	O	100			01/2010	12/2023	39.160,00	0,00	39.160,00	73.265,22	31.186,21	104.451,43	79,64	92,91
02	002	2009/1	3	Equipamento Básico	02	07011002	O	100			01/2018	12/2023	102.288,00	0,00	102.288,00	130.906,17	89.878,90	220.785,07	87,87	94,68
02	002	2009/2		Equipamento Básico	02	07011002	O	100			01/2009	12/2023	20.710,00	0,00	20.710,00	250.613,10	5.114,77	255.727,87	24,70	94,25
02	002	2009/4		Ferramentas e utensílios	02	070111	O	100			01/2009	12/2023	1.000,00	0,00	1.000,00	7.727,24	424,54	8.151,78	42,45	93,41
02	002	2009/5002		Apoio às Instituições	02	080701	O	100			01/2010	12/2023	5.000,00	0,00	5.000,00	47.183,17	5.000,00	52.183,17	100,00	100,00
02	002	2018/6		Festa de Natal dos trabalhadores e colaboradores do Município																
02	002	2018/6	1	Prémios, condecorações e ofertas	02	020115	O	100			01/2018	12/2023	25.739,00	0,00	25.739,00	13.138,30	10.829,55	23.967,85	42,07	61,65
02	002	2018/6	2	Alimentação	02	020105	O	100			01/2018	12/2023	10.000,00	0,00	10.000,00	10.830,00	5.949,99	16.779,99	59,50	80,56

Execução Anual das Grandes Opções do Plano

Município do Crato

(designação da autarquia local)

Ano: 2022

(unidade: €)

Obj	Prog	Projeto		Designação	Código Classificação Orçamental	Forma de Realiz.	Fonte Financiamento (%)				Datas (Mês/Ano)		Montante Previsto			Montante executado			Nível Execução Anual (%)	Nível Execução Global (%)
		Ano / Nº	Ação				RP	RG	UE	EM	Início	Fim	Ano	Anos seguintes	Total	Anos Anteriores	Ano	Total		
02				Cultura, Desporto e Tempos Livres																
02	002			Desporto e Tempos Livres																
02	002	2018/6	3	Locação de outros bens	02 020208	O	100			01/2018	12/2023	3.000,00	0,00	3.000,00	3.997,00	0,00	3.997,00	0,00	57,12	
02	002	2018/6	4	Aquisição de Serviços	02 020225	O	100			01/2018	12/2023	2.700,00	0,00	2.700,00	4.682,50	800,00	5.482,50	29,63	74,26	
02	002	2018/7		Festa Municipal de Passagem de Ano																
02	002	2018/7	1	Alimentação	02 020105	O	100			01/2018	12/2023	975,00	0,00	975,00	40.427,49	0,00	40.427,49	0,00	97,65	
02	002	2018/7	2	Prémios, condecorações e Ofertas	02 020115	O	100			01/2018	12/2023	1.891,00	0,00	1.891,00	4.459,98	1.105,53	5.565,51	58,46	87,63	
02	002	2018/7	3	Locação de outros bens	02 020208	O	100			01/2018	12/2023	2.100,00	0,00	2.100,00	14.472,91	0,00	14.472,91	0,00	87,33	
02	002	2018/7	4	Vigilância e Segurança	02 020218	O	100			01/2018	12/2023	250,00	0,00	250,00	971,70	0,00	971,70	0,00	79,54	
02	002	2018/7	5	Aquisição de serviços	02 020225	O	100			01/2018	12/2023	13.000,00	0,00	13.000,00	44.986,08	7.872,68	52.858,76	60,56	91,16	
02	002	2018/8		Camaval																
02	002	2018/8	2	Locação de bens	02 020208	O	100			01/2018	12/2023	10,00	0,00	10,00	2.000,00	0,00	2.000,00	0,00	99,50	
02	002	2018/8	3	Aquisição de serviços	02 020225	O	100			01/2018	12/2023	10,00	0,00	10,00	8.782,20	0,00	8.782,20	0,00	99,89	
02	002	2018/14		Gabinete de apoio ao Associativismo																
02	002	2018/14	2	Outros bens	02 020121	O	100			01/2018	12/2023	100,00	0,00	100,00	0,00	0,00	0,00	0,00	0,00	
02	002	2018/34		Caminhada da Primavera																
02	002	2018/34	1	Prémios, condecorações e ofertas	02 020115	O	100			01/2018	12/2023	1,00	0,00	1,00	194,83	0,00	194,83	0,00	99,49	
02	002	2018/34	2	Alimentação	02 020105	O	100			01/2018	12/2023	1,00	0,00	1,00	0,00	0,00	0,00	0,00	0,00	
02	002	2018/34	3	Outros Bens	02 020121	O	100			01/2018	12/2023	1,00	0,00	1,00	50,00	0,00	50,00	0,00	98,04	
02	002	2018/35		Férias Desportivas da Páscoa																
02	002	2018/35	1	Prémios, condecorações e ofertas	02 020115	O	100			01/2018	12/2023	1,00	0,00	1,00	538,37	0,00	538,37	0,00	99,81	
02	002	2018/35	2	Alimentação	02 040301	O	100			01/2018	12/2023	10,00	0,00	10,00	1.510,20	0,00	1.510,20	0,00	99,34	
02	002	2018/35	3	Outros Bens	02 020121	O	100			01/2018	12/2023	1,00	0,00	1,00	0,00	0,00	0,00	0,00	0,00	
02	002	2018/36		Open Ténis do Município do Crato																
02	002	2018/36	1	Prémios, condecorações e ofertas	02 020115	O	100			01/2018	12/2023	1,00	0,00	1,00	30,87	0,00	30,87	0,00	96,86	
02	002	2018/36	2	Outros bens	02 020121	O	100			01/2018	12/2023	1,00	0,00	1,00	0,00	0,00	0,00	0,00	0,00	
02	002	2018/38		P'los Caminhos do Crato																
02	002	2018/38	1	Prémios, condecorações e ofertas	02 020115	O	100			01/2018	12/2023	50,00	0,00	50,00	0,00	0,00	0,00	0,00	0,00	
02	002	2018/38	2	Alimentação	02 020105	O	100			01/2018	12/2023	50,00	0,00	50,00	0,00	0,00	0,00	0,00	0,00	
02	002	2018/38	3	Outros Bens	02 020121	O	100			01/2018	12/2023	50,00	0,00	50,00	0,00	0,00	0,00	0,00	0,00	
02	002	2018/39		Férias Desportivas de Verão																
02	002	2018/39	1	Prémios, condecorações e ofertas	02 020115	O	100			01/2018	12/2023	1,00	0,00	1,00	608,85	0,00	608,85	0,00	99,84	
02	002	2018/39	2	Alimentação	02 040301	O	100			01/2018	12/2023	1,00	0,00	1,00	2.727,58	0,00	2.727,58	0,00	99,96	
02	002	2018/39	3	Outros bens	02 020121	O	100			01/2018	12/2023	1,00	0,00	1,00	0,00	0,00	0,00	0,00	0,00	
02	002	2018/40		Open de Ténis																

Execução Anual das Grandes Opções do Plano

Município do Crato

(designação da autarquia local)

Ano: 2022

(unidade: €)

Obj.	Prog	Projeto		Designação	Código Classificação Orçamental	Forma de Realiz	Fonte Financiamento (%)				Datas (Mês/Ano)		Montante Previsto			Montante executado			Nível Execucac Anual (%)	Nível Execução Global (%)		
		Ano / Nº	Ação				RP	RG	UE	EM	Início	Fim	Ano	Anos seguintes	Total	Anos Anteriores	Ano	Total				
02				Cultura, Desporto e Tempos Livres																		
02	002			Desporto e Tempos Livres																		
02	002	2018/40	1	Prémios, condecorações e ofertas	02 020115	O	100				01/2018	12/2023	1,00	0,00	1,00	0,00	0,00	0,00	0,00	0,00	0,00	
02	002	2018/40	2	Outros Bens	02 020121	O	100				01/2018	12/2023	1,00	0,00	1,00	0,00	0,00	0,00	0,00	0,00	0,00	
02	002	2018/41		Dia Mundial do Coração																		
02	002	2018/41	1	Prémios, condecorações e ofertas	02 020115	O	100				01/2018	12/2023	1,00	0,00	1,00	0,00	0,00	0,00	0,00	0,00	0,00	
02	002	2018/41	2	Outros Bens	02 020121	O	100				01/2018	12/2023	1,00	0,00	1,00	0,00	0,00	0,00	0,00	0,00	0,00	
02	002	2018/42		Corrida e Caminhada de São Silvestre																		
02	002	2018/42	1	Prémios, condecorações e ofertas	02 020115	O	100				01/2018	12/2023	3.500,00	0,00	3.500,00	5.445,91	0,00	5.445,91	0,00	60,88		
02	002	2018/42	2	Alimentação	02 020105	O	100				01/2018	12/2023	500,00	0,00	500,00	500,00	0,00	500,00	0,00	50,00		
02	002	2018/42	3	Vigilância e Segurança	02 020218	O	100				01/2018	12/2023	1.000,00	0,00	1.000,00	1.277,49	660,09	1.937,58	66,01	85,08		
02	002	2018/42	4	Outros Bens	02 020121	O	100				01/2018	12/2023	1.000,00	0,00	1.000,00	418,20	0,00	418,20	0,00	29,49		
02	002	2018/51		Piscina Municipal Descoberta do Crato - Parque Aquático																		
02	002	2018/51	1	Obras de reparação/beneficiação	02 07010302	E	100				01/2018	12/2027	11.358,00	0,00	11.358,00	170.485,41	7.304,97	177.790,38	64,32	97,77		
02	002	2018/51	2	Equipamento Hoteleiro	02 07011002	O	100				01/2018	12/2027	1.000,00	0,00	1.000,00	81.378,08	0,00	81.378,08	0,00	98,79		
02	002	2019/5		Torneio de Futebol de Formação	02 06020305	O	100				01/2019	12/2023	35.169,00	0,00	35.169,00	14.064,25	34.963,64	49.027,89	99,42	99,58		
02	002	2019/6		Torneio de Andebol de Formação	02 06020305	O	100				01/2019	12/2023	1,00	0,00	1,00	0,00	0,00	0,00	0,00	0,00		
02	002	2020/30		Estádio Municipal do Crato																		
02	002	2020/30	1	Remodelação	02 07010406	E	100				01/2020	12/2027	8.400,00	0,00	8.400,00	583,06	8.374,00	8.957,06	99,69	99,71		
02	002	2020/30	2	Requalificação	02 07010406	E	100				01/2020	12/2027	7.439,00	0,00	7.439,00	190.318,01	2.583,00	192.901,01	34,72	97,54		
02	002	2020/44		Parques Infantis no Concelho	02 07030305	E	100				01/2020	12/2023	38.077,00	0,00	38.077,00	164.269,96	0,00	164.269,96	0,00	81,18		
02	002	2022/3		Reabilitação da Piscina da Freguesia de Aldeia da Mata	02 07010406	E					04/2022	12/2022	69.250,00	0,00	69.250,00	0,00	68.615,74	68.615,74	99,08	0,00		
Totais do Programa 002:													646.314,00	200.000,00	846.314,00	5.111.965,33	459.935,65	5.571.900,98	71,16	93,52		
02	003			Centros de Investigação																		
02	003	2020/4		Centro Interpretativo/Museu do Canteiro e Calceteiro	02 07010307	E	100				01/2020	12/2023	0,00	150.000,00	150.000,00	0,00	0,00	0,00	0,00	0,00		
02	003	2020/5		Incubadora de Empresas/Centro de Investigação de produtos endógenos do Alentejo	02 07010307	E	100				01/2020	12/2023	0,00	650.000,00	650.000,00	0,00	0,00	0,00	0,00	0,00		
02	003	2020/31		Polo Cultural da História Industrial do Concelho do Crato	02 07010307	E	100				01/2020	12/2023	50,00	0,00	50,00	0,00	0,00	0,00	0,00	0,00		
02	003	2020/32		Centro Interpretativo do Urbanismo e da História do Crato																		
02	003	2020/32	1	Reabilitação	02 07010307	E	15	85			01/2020	12/2027	116.000,00	1.285.000,00	1.401.000,00	0,00	50.905,67	50.905,67	43,88	3,63		
Totais do Programa 003:													116.050,00	2.085.000,00	2.201.050,00	0,00	50.905,67	50.905,67	43,87	2,31		
Totais do Objetivo 02:													1.231.389,00	2.292.400,00	3.523.789,00	7.624.508,57	832.118,19	8.456.626,76	67,58	75,86		

Execução Anual das Grandes Opções do Plano

Município do Crato

(designação da autarquia local)

Ano: 2022

(unidade: €)

Obj	Prog	Projeto		Designação	Código Classificação Orçamental	Forma de Realiz.	Fonte Financiamento (%)				Datas (Mês/Ano)		Montante Previsto			Montante executado		Nível Execução Anual (%)	Nível Execução Global (%)	
		Ano / Nº	Ação				RP	RG	UE	EM	Início	Fim	Ano	Anos seguintes	Total	Anos Anteriores	Ano			Total
03				Acção Social																
03	003			Programas de Acção Social																
03	003	2011/5002		Dinâmica Jovem	02 050803	O	100				01/2011	12/2023	93.250,00	400.000,00	493.250,00	625.276,38	86.133,00	711.409,38	92,37	63,60
03	003	2014/5		Apoio a Estratos Sociais Desfavorecidos																
03	003	2014/5	1	Deficiência e Incapacidade	02 040802	O	100				01/2014	12/2023	1.876,00	4.000,00	5.876,00	4.200,65	158,12	4.358,77	8,43	43,26
03	003	2014/5	2	Habitação																
03	003	2014/5	2/1	Aquisição de materiais	02 020121	O	100				01/2015	12/2023	5.000,00	20.000,00	25.000,00	410,38	0,00	410,38	0,00	1,62
03	003	2014/5	2/2	Aquisição de serviços	02 020225	O	100				01/2015	12/2023	14.830,00	30.000,00	44.830,00	3.720,59	5.418,50	9.139,09	36,54	18,82
03	003	2014/5	3	Auxílios Financeiros ao Ensino Superior	02 040802	O	100				01/2014	12/2023	7.000,00	40.000,00	47.000,00	11.801,79	3.485,00	15.286,79	49,79	26,00
03	003	2014/5	4	Programa de Ocupação Solidária	02 050803	O	100				05/2021	12/2023	28.001,00	200.000,00	228.001,00	6.070,93	22.056,22	28.127,15	78,77	12,02
03	003	2014/5	5	Apoio Alimentar	02 020115	O					01/2014	12/2014	500,00	0,00	500,00	0,00	97,40	97,40	19,48	0,00
03	003	2017/5		Investimentos ao abrigo dos Planos de Acção Integradas para as Comunidades Desfavorecidas																
03	003	2017/5	1	Reabilitação de Bairro de Casas Pré-Fabricadas e Espaços Públicos e Urbano Envolvente	02 07030313	E	15	85			01/2018	12/2027	197.013,00	0,00	197.013,00	147,15	181.484,10	181.631,25	92,12	92,12
03	003	2017/5	2	Reabilitação de Edifício da Casa Paroquial para Criação de Casa de Habitação Social Temporária " Casa do Adro"	02 07010307	E	15	85			01/2018	12/2027	3.590,00	0,00	3.590,00	199.270,03	3.497,11	202.767,14	97,41	99,95
03	003	2017/5	3	Reabilitação da Casa da Costura e Criação de Laboratório de Oficinas	02 07010307	E	15	85			01/2018	12/2027	5.000,00	0,00	5.000,00	122.381,68	0,00	122.381,68	0,00	96,07
03	003	2018/4		Protocolos com IPSS	02 040701	O	100				01/2018	12/2023	100.000,00	400.000,00	500.000,00	205.270,00	97.475,00	302.745,00	97,48	42,93
03	003	2018/11		Lojas Sociais																
03	003	2018/11	3	Outros bens	02 020121	O	100				01/2018	12/2023	185,00	0,00	185,00	0,00	0,00	0,00	0,00	0,00
03	003	2018/12		Balcão Único																
03	003	2018/12	1	Aquisição de mobiliário	02 070109	O	100				01/2018	12/2023	2.000,00	0,00	2.000,00	0,00	0,00	0,00	0,00	0,00
03	003	2018/12	2	Outros bens	02 020108	O	100				01/2018	12/2023	500,00	0,00	500,00	0,00	0,00	0,00	0,00	0,00
03	003	2018/12	3	Requalificação/Amplicação de Edifícios	02 07010301	E	100				01/2018	12/2023	1.000,00	0,00	1.000,00	0,00	0,00	0,00	0,00	0,00
Totais do Programa 003:													459.745,00	1.094.000,00	1.553.745,00	1.178.549,58	399.804,45	1.578.354,03	86,96	57,77
03	004			Terceira Idade																
03	004	2005/25		Apoio às Instituições de Assistência	02 040701	O	100				01/2010	12/2023	105.000,00	0,00	105.000,00	406.407,20	102.449,70	508.856,90	97,57	99,50
Totais do Programa 004:													105.000,00	0,00	105.000,00	406.407,20	102.449,70	508.856,90	97,57	99,50
03	005			Regulamento Municipal de Apoio à Natalidade																
03	005	2020/6		Incentivo à Natalidade	02 040802	O	100				01/2020	12/2023	13.979,00	20.000,00	33.979,00	15.525,00	6.600,00	22.125,00	47,21	44,69
Totais do Programa 005:													13.979,00	20.000,00	33.979,00	15.525,00	6.600,00	22.125,00	47,21	44,69
03	006			CPCJ - Comissão de Proteção de Crianças e Jovens																
03	006	2020/19		Formação	02 020215	O	100				01/2020	12/2023	425,00	0,00	425,00	0,00	0,00	0,00	0,00	0,00
03	006	2020/20		Livros e Documentação técnica	02 020118	O	100				01/2020	12/2023	1.000,00	0,00	1.000,00	0,00	99,50	99,50	9,95	9,95
03	006	2020/21		Aquisição de serviços	02 020225	O	100				01/2020	12/2023	1.000,00	0,00	1.000,00	81,02	127,92	208,94	12,79	19,33

Execução Anual das Grandes Opções do Plano

Município do Crato

(designação da autarquia local)







Ano: 2022
(unidade: €)

Obj	Prog	Projeto		Designação	Código Classificação Orçamental	Forma de Realiz	Fonte Financiamento (%)				Datas (Mês/Ano)		Montante Previsto			Montante executado			Nível Execução Anual (%)	Nível Execução Global (%)
		Ano / Nº	Ação				RP	RG	UE	EM	Início	Fim	Ano	Anos seguintes	Total	Anos Anteriores	Ano	Total		
03				Ação Social																
03	006			CPCJ - Comissão de Proteção de Crianças e Jovens																
03	006	2020/22		Aquisição de bens	02 020121	O	100			01/2020	12/2023	677,00	0,00	677,00	156,00	15,47	171,47	2,29	20,58	
Totais do Programa 006:												3.102,00	0,00	3.102,00	237,02	242,89	479,91	7,83	14,37	
03	007			Regulamento Municipal Crato por Tudo																
03	007	2021/1		Cartão Municipal Jovem																
03	007	2021/1	1	Incentivo à Habitação	02 080802	O	100			01/2021	12/2023	2.500,00	0,00	2.500,00	0,00	0,00	0,00	0,00	0,00	
03	007	2021/2		Cartão Municipal Eu Sou Crato	02 080802	O	100			01/2021	12/2023	2.500,00	0,00	2.500,00	0,00	0,00	0,00	0,00	0,00	
03	007	2021/3		Cartão Municipal do Idoso																
03	007	2021/3	1	Apoio na Participação despesas com medicamentos	02 040802	O	100			01/2021	12/2023	17.169,00	68.000,00	85.169,00	15.980,00	15.612,86	31.592,86	90,94	31,23	
03	007	2021/3	2	Convívios Seniores	02 06020305	O	100			01/2021	12/2023	25.000,00	0,00	25.000,00	0,00	21.653,99	21.653,99	86,62	86,62	
03	007	2021/3	3	Apoio na Participação de despesas com o consumo de água (Tarifa Social)	02 04010101	O	100			09/2022	12/2022	600,00	0,00	600,00	0,00	0,00	0,00	0,00	0,00	
03	007	2021/3	4	Apoio na Participação de despesas com o consumo de água (Tarifa Social)	02 040802	O	100			09/2021	12/2021	1.800,00	0,00	1.800,00	0,00	0,00	0,00	0,00	0,00	
Totais do Programa 007:												49.569,00	68.000,00	117.569,00	15.980,00	37.266,85	53.246,85	75,18	39,87	
03	008			Programa Emprego Apoiado em Mercado Aberto																
03	008	2021/4		Contrato Programa	02 040802	O	100			01/2021	12/2023	105.952,00	0,00	105.952,00	16.527,18	86.146,63	102.673,81	81,31	83,83	
Totais do Programa 008:												105.952,00	0,00	105.952,00	16.527,18	86.146,63	102.673,81	81,31	83,83	
03	009			Decreto-Lei nº 147/2017, 5 de dezembro																
03	009	2022/4		Apoio na Participação de despesas com o consumo de água (Tarifa Social)	02 04010101	O	100			09/2022	12/2022	5.000,00	0,00	5.000,00	0,00	0,00	0,00	0,00	0,00	
Totais do Programa 009:												5.000,00	0,00	5.000,00	0,00	0,00	0,00	0,00	0,00	
Totais do Objetivo 03:												742.347,00	1.182.000,00	1.924.347,00	1.633.225,98	632.510,52	2.265.736,50	85,20	63,69	

Execução Anual das Grandes Opções do Plano

Município do Crato

(designação da autarquia local)



Ano: 2022

(unidade: €)

Obj	Prog	Projeto		Designação	Código Classificação Orçamental	Forma de Realiz	Fonte Financiamento (%)				Datas (Mês/Ano)		Montante Previsto			Montante executado				Nível Execução Anual (%)	Nível Execução Global (%)		
		Ano / Nº	Ação				RP	RG	UE	EM	Início	Fim	Ano	Anos seguintes	Total	Anos Anteriores	Ano	Total					
04				Saúde																			
04	001			Saúde																			
04	001	2009/5005		Apoio a Instituições Humanitárias	02 040701	O	100			01/2011	12/2023	6.500,00	0,00	6.500,00	30.530,00	6.450,00	36.980,00	99,23	99,86				
04	001	2018/16		Extensão/Centro de Saúde de Gáfete	02 080701	E	100			01/2018	12/2023	17.710,00	0,00	17.710,00	0,00	0,00	0,00	0,00	0,00				
Totais do Programa 001:												24.210,00	0,00	24.210,00	30.530,00	6.450,00	36.980,00	26,64	67,56				
Totais do Objetivo 04:												24.210,00	0,00	24.210,00	30.530,00	6.450,00	36.980,00	26,64	67,56				

Execução Anual das Grandes Opções do Plano

Município do Crato

(designação da autarquia local)


 Ano:
 (unidade: €)

Obj	Prog	Projeto		Designação	Código Classificação Orçamental	Forma de Realiz	Fonte Financiamento (%)				Datas (Mês/Ano)		Montante Previsto			Montante executado			Nível Execução Anual (%)	Nível Execução Global (%)
		Ano / Nº	Ação				RP	RG	UE	EM	Inicio	Fim	Ano	Anos seguintes	Total	Anos Anteriores	Ano	Total		
05				Habituação e Urbanismo																
05	001			Habituação																
05	001	2020/28		Requalificação da Habituação Social do Concelho do Crato	02 07010203	E	100			01/2020	12/2023	1.000,00	0,00	1.000,00	8.328,75	469,48	8.798,23	46,95	94,31	
05	001	2020/29		Conservação e Reparação	02 020203	O	100			01/2020	12/2023	2.000,00	20.000,00	22.000,00	219,14	979,08	1.198,22	48,95	5,39	
05	001	2022/1		Estratégia Local de Habituação																
05	001	2022/1	1	Reabilitação																
05	001	2022/1	1/1	Habituação Social Crato	02 07020103	E	100			01/2022	12/2025	10,00	400.000,00	400.010,00	0,00	0,00	0,00	0,00	0,00	
05	001	2022/1	1/2	Habituação Social Flor da Rosa	02 07010203	E	100			01/2022	12/2022	10,00	100.000,00	100.010,00	0,00	0,00	0,00	0,00	0,00	
05	001	2022/1	1/3	Habituação Social Monte da Pedra	02 07010203	E	100			01/2022	12/2022	10,00	75.000,00	75.010,00	0,00	0,00	0,00	0,00	0,00	
05	001	2022/1	4	Aquisição																
05	001	2022/1	4/1	Reabilitação	02 07010202	O	100			01/2022	12/2026	10,00	0,00	10,00	0,00	0,00	0,00	0,00	0,00	
05	001	2022/1	4/2	Arrendamento	02 07010202	O	100			01/2022	12/2026	10,00	0,00	10,00	0,00	0,00	0,00	0,00	0,00	
05	001	2022/1	4/3	Construção	02 070101	O	100			01/2022	12/2026	10,00	1.241.965,00	1.241.975,00	0,00	0,00	0,00	0,00	0,00	
Totais do Programa 001:												3.060,00	1.836.965,00	1.840.025,00	8.547,89	1.448,56	9.996,45	47,34	0,54	
05	002			Iluminação																
05	002	2004/70		Iluminação Pública	02 07010404	O	100			01/2009	12/2023	11.132,00	0,00	11.132,00	115.871,82	10.346,45	126.218,27	92,94	99,38	
Totais do Programa 002:												11.132,00	0,00	11.132,00	115.871,82	10.346,45	126.218,27	92,94	99,38	
05	003			Urbanização																
05	003	2003/52		Terrenos	02 070101	O	100			01/2009	12/2023	142,43	0,00	142,43	1.000,00	0,00	1.000,00	0,00	87,53	
05	003	2004/71		Parques Jardins e Fontes	02 07030305	O	100			01/2008	12/2023	42.000,00	83.089,00	125.089,00	337.568,71	31.974,41	369.543,12	76,13	79,87	
05	003	2004/73		Toponímica e Sinalética	02 07010409	O	100			01/2009	12/2023	400,00	0,00	400,00	54.022,67	388,68	54.411,35	97,17	99,98	
05	003	2004/74		Infraestruturação de Arruamentos	02 07010401	O	100			01/2008	12/2023	158.468,00	400.000,00	558.468,00	612.238,52	86.776,18	699.014,70	54,76	59,71	
05	003	2004/75		Pavimentação e Calcetamento	02 07030301	E	100			01/2008	12/2023	240.188,00	0,00	240.188,00	934.144,71	169.620,51	1.103.765,22	70,62	93,99	
05	003	2009/8		Aquisição de mobiliário urbano	02 07010405	O	100			01/2009	12/2023	7.688,00	0,00	7.688,00	60.954,58	5.145,24	66.099,82	66,93	96,30	
05	003	2011/3		Loteamentos Municipais	02 07010413	E	100			01/2011	12/2023	89,00	200.000,00	200.089,00	192.185,58	0,00	192.185,58	0,00	48,99	
05	003	2016/16		Requalificação do Espaço da Moagem do Crato e Criação de Jardim Temático e Zona de Lazer	02 07010301	E	15	85		10/2016	12/2023	6.043,00	0,00	6.043,00	637.435,73	5.954,49	643.390,22	98,54	99,99	
05	003	2018/15		Zona Industrial de Gáfete	02 070115	O	100			01/2018	12/2023	50,00	0,00	50,00	0,00	0,00	0,00	0,00	0,00	
05	003	2020/25		Requalificação do Centro Histórico de Flor da Rosa - Jardins	02 07030305	E	100			01/2020	12/2023	0,00	300.000,00	300.000,00	0,00	0,00	0,00	0,00	0,00	
05	003	2020/35		Programa de Requalificação Urbana do Concelho do Crato																
05	003	2020/35	3	Projetos	02 020214	O	100			01/2020	12/2023	1.000,00	0,00	1.000,00	6.088,50	0,00	6.088,50	0,00	85,89	
05	003	2020/35	4	Requalificação Paisagística do Largo do Município - Praça do Município	02 07010413	E	15	85		01/2020	12/2027	259.000,00	188.421,00	447.421,00	0,00	196.661,34	196.661,34	75,93	43,95	
05	003	2020/35	5	Aquisição de Equipamento	02 070109	O	100			01/2020	12/2027	10,00	0,00	10,00	0,00	0,00	0,00	0,00	0,00	
05	003	2022/2		Reabilitação do Edifício Sá Nogueira	02 07010301	E				04/2022	12/2022	124.000,00	0,00	124.000,00	0,00	0,00	0,00	0,00	0,00	
Totais do Programa 003:												839.078,43	1.171.510,00	2.010.588,43	2.835.639,00	496.520,85	3.332.159,85	59,17	68,76	

Execução Anual das Grandes Opções do Plano

Município do Crato

(designação da autarquia local)


 Ano: 2022
 (unidade: €)

Obj	Prog	Projeto		Designação	Código Classificação Orçamental	Forma de Realiz.	Fonte Financiamento (%)				Datas (Mês/Ano)		Montante Previsto			Montante executado			Nível de execução Anual (%)	Nível de Execução Global (%)
		Ano / Nº	Ação				RP	RG	UE	EM	Início	Fim	Ano	Anos seguintes	Total	Ános Anteriores	Ano	Total		
05				Habituação e Urbanismo																
05	004			Planeamento Urbanístico																
05	004	2003/63		Revisão do PDM/Outros Planos	02 070113	O	100			01/2003	12/2023	126.604,00	50.000,00	176.604,00	88.107,96	37.398,15	125.506,11	29,54	47,41	
05	004	2016/7		Aquisição de prédios urbanos	02 07010307	O	100			01/2016	12/2023	10,00	0,00	10,00	87.000,00	0,00	87.000,00	0,00	99,99	
05	004	2020/54		Revisão do PDM/Outros Planos	02 070113	O	100			01/2020	12/2022	10,00	0,00	10,00	0,00	0,00	0,00	0,00	0,00	
Totais do Programa 004:												126.624,00	50.000,00	176.624,00	175.107,96	37.398,15	212.506,11	29,53	60,42	
Totais do Objetivo 05:												979.894,43	3.058.475,00	4.038.369,43	3.135.166,67	545.714,01	3.680.880,68	55,69	51,31	

Execução Anual das Grandes Opções do Plano

Município do Crato

(designação da autarquia local)

Ano: 2022

(unidade: €)

Obj	Prog	Projeto	Designação	Código Classificação Orçamental	Forma de Realiz.	Fonte Financiamento (%)				Datas (Mês/Ano)		Montante Previsto			Montante executado			Nível Execução Anual (%)	Nível Execução Global (%)
						RP	RG	UE	EM	Início	Fim	Ano	Anos seguintes	Total	Anos Anteriores	Ano	Total		
06			Saneamento e Salubridade																
06	001		Rede de Esgotos e Águas Pluviais																
06	001	2003/65	Esgotos - Const. e Reparação da Rede	02 07010402	E	100				01/2009	12/2023	87.721,00	0,00	87.721,00	636.582,54	45.017,81	681.600,35	51,32	94,10
06	001	2003/66	Águas Pluviais - Const. e Reparação da Rede	02 07030313	E	100				01/2009	12/2023	39.125,00	0,00	39.125,00	205.614,86	25.338,77	230.953,63	64,76	94,37
06	001	2007/5007	Tratamento de Águas Residuais	02 020220	O	100				01/2008	12/2023	167.863,00	0,00	167.863,00	1.974.638,42	151.423,97	2.126.062,39	90,21	99,23
06	001	2020/49	Rede de Drenagem de Águas Residuais																
06	001	2020/49 1	Crato	02 07030302	E	100				01/2020	12/2027	10,00	0,00	10,00	0,00	0,00	0,00	0,00	0,00
06	001	2020/49 2	Monte da Pedra	02 07030302	E	100				01/2020	12/2027	10,00	0,00	10,00	0,00	0,00	0,00	0,00	0,00
06	001	2020/49 3	Aldeia da Mata	02 07030302	E	100				01/2020	12/2027	10,00	0,00	10,00	0,00	0,00	0,00	0,00	0,00
06	001	2020/49 4	Vale do Peso	02 07030302	E	100				01/2020	12/2027	10,00	0,00	10,00	0,00	0,00	0,00	0,00	0,00
06	001	2020/49 5	Pisão e Monte da Velha	02 07030302	E	100				01/2020	12/2027	10,00	0,00	10,00	0,00	0,00	0,00	0,00	0,00
06	001	2020/49 6	Gáfete	02 07030302	E	100				01/2020	12/2027	10,00	0,00	10,00	0,00	0,00	0,00	0,00	0,00
06	001	2020/50	Remodelação da Rede de Drenagem de Águas Pluviais																
06	001	2020/50 1	Crato	02 07030313	E	100				01/2020	12/2027	10,00	0,00	10,00	0,00	0,00	0,00	0,00	0,00
06	001	2020/50 2	Monte da Pedra	02 07030313	E	100				01/2020	12/2027	10,00	0,00	10,00	0,00	0,00	0,00	0,00	0,00
06	001	2020/50 3	Aldeia da Mata	02 07030313	E	100				01/2020	12/2027	10,00	0,00	10,00	0,00	0,00	0,00	0,00	0,00
06	001	2020/50 4	Vale do Peso	02 07030313	E	100				01/2020	12/2027	10,00	0,00	10,00	0,00	0,00	0,00	0,00	0,00
06	001	2020/50 5	Pisão e Monte da Velha	02 07030313	E	100				01/2020	12/2027	10,00	0,00	10,00	0,00	0,00	0,00	0,00	0,00
06	001	2020/50 6	Gáfete	02 07030313	E	100				01/2020	12/2027	10,00	0,00	10,00	0,00	0,00	0,00	0,00	0,00
										Totais do Programa 001:		294.829,00	0,00	294.829,00	2.816.835,82	221.780,55	3.038.616,37	75,22	97,65
06	002		Resíduos Sólidos																
06	002	2003/82	Resíduos Sólidos - Acções Especiais																
06	002	2003/82 2	Tratamento de Resíduos	02 020220	O	100				01/2008	12/2023	198.186,00	0,00	198.186,00	1.657.682,29	150.887,62	1.808.569,91	76,13	97,45
06	002	2003/82 3	Lavagem de Contentores	02 020225	O	100				01/2010	12/2023	39.327,00	0,00	39.327,00	26.033,02	21.077,79	47.110,81	53,60	72,08
06	002	2006/1	Equipamento de Recolha de Resíduos	02 07011001	O	100				01/2009	12/2026	27.000,00	0,00	27.000,00	169.949,01	26.547,63	196.496,64	98,32	99,77
06	002	2011/6	Aquisição/Reparação de viatura de Recolha de Resíduos	02 07010602	O	100				01/2011	12/2023	17.794,00	0,00	17.794,00	106.357,60	15.923,11	122.280,71	89,49	98,49
06	002	2013/5	Beneficiação dos parques de recolha de resíduos sólidos	02 07010413	E	100				01/2013	12/2023	2.028,00	0,00	2.028,00	41.194,91	2.027,35	43.222,26	99,97	100,00
										Totais do Programa 002:		284.335,00	0,00	284.335,00	2.001.216,83	216.463,50	2.217.680,33	76,13	97,03
06	004		Cemitérios e Casas Mortuárias																
06	004	2003/88	Beneficiação, Manutenção e Ampliação	02 07010412	E	100				01/2009	12/2023	10,00	0,00	10,00	108.249,71	0,00	108.249,71	0,00	99,99
06	004	2019/12	Construção da Capela Mortuária do Crato	02 07010412	E	88	12			01/2019	12/2023	276.316,00	100.000,00	376.316,00	37.684,21	85.998,65	123.682,86	31,12	29,88
06	004	2019/13	Alargamento do Cemitério do Crato	02 07010412	E	75	25			01/2019	12/2023	295.014,00	200.000,00	495.014,00	104.197,20	170.660,44	274.857,64	57,85	45,87
06	004	2020/37	Casa Mortuária de Monte da Pedra	02 07010307	E	100				01/2020	12/2023	10,00	0,00	10,00	0,00	0,00	0,00	0,00	0,00
06	004	2020/38	Casa Mortuária de Aldeia da Mata	02 07010307	E	100				01/2020	12/2023	10,00	0,00	10,00	0,00	0,00	0,00	0,00	0,00
06	004	2020/39	Alargamento do Cemitério de Vale do Peso	02 07010412	E	100				01/2020	12/2023	0,00	199.000,00	199.000,00	0,00	0,00	0,00	0,00	0,00

Execução Anual das Grandes Opções do Plano

Município do Crato

(designação da autarquia local)

Ano: 2022

(unidade: €)

Obj	Prog	Projeto		Designação	Código Classificação Orçamental	Forma de realiz.	Fonte Financiamento (%)				Datas (Mês/Ano)		Montante Previsto			Montante executado				Nível Execução Anual (%)	Nível Execução Global (%)		
		Ano / Nº	Ação				RP	RG	UE	EM	Início	Fim	Ano	Anos seguintes	Total	Anos Anteriores	Ano	Total					
06				Saneamento e Salubridade																			
06	004			Cemitérios e Casas Mortuárias																			
06	004	2020/40		Alargamento do Cemitério de Monte da Pedra	02	07010412	E	100				01/2020	12/2023	73,00	0,00	73,00	0,00	0,00	0,00	0,00	0,00	0,00	0,00
06	004	2020/41		Alargamento do Cemitério de Aldeia da Mata	02	07010412	E	100				01/2020	12/2023	10,00	0,00	10,00	0,00	0,00	0,00	0,00	0,00	0,00	0,00
06	004	2020/42		Alargamento do Cemitério de Gáfete	02	07010412	E	100				01/2020	12/2023	10,00	0,00	10,00	0,00	0,00	0,00	0,00	0,00	0,00	0,00
													Totais do Programa 004:		571.453,00	499.000,00	1.070.453,00	250.131,12	256.659,09	506.790,21	44,91	38,38	
													Totais do Objetivo 06:		1.150.617,00	499.000,00	1.649.617,00	5.068.183,77	694.903,14	5.763.086,91	60,39	85,79	

Execução Anual das Grandes Opções do Plano

Município do Crato

(designação da autarquia local)

Ano: 2022

(unidade: €)

Obj	Prog	Projeto		Designação	Código Classificação Orçamental	Forma de Realiz.	Fonte Financiamento (%)				Datas (Mês/Ano)		Montante Previsto			Montante executado			Nível Anual (%)	Nível Execução Global (%)
		Ano / Nº	Ação				RP	RG	UE	EM	Início	Fim	Ano	Anos seguintes	Total	Anos Anteriores	Ano	Total		
07				Protecção Civil																
07	001			Bombeiros		E	100			01/2018	12/2023	10,00	0,00	10,00	0,00	0,00	0,00	0,00	0,00	0,00
07	001	2018/22		Centro de Formação e Investigação da Protecção Civil	02 07010307	E	100			01/2018	12/2023	0,00	800.000,00	800.000,00	0,00	0,00	0,00	0,00	0,00	0,00
07	001	2018/23		Quartel dos Bombeiros	02 07010307	E	100			01/2018	12/2023	0,00	800.000,00	800.000,00	0,00	0,00	0,00	0,00	0,00	0,00
07	001	2018/48		Equipas de Intervenção Permanente	02 040701	O	100			01/2018	12/2022	35.133,00	0,00	35.133,00	51.622,84	32.118,02	83.740,86	91,42	96,52	
07	001	2020/54		Transferências Correntes	02 040701	O	100			01/2022	12/2022	72.265,00	0,00	72.265,00	727.854,18	72.000,00	799.854,18	99,63	99,97	
Totais do Programa 001:												107.408,00	800.000,00	907.408,00	779.477,02	104.118,02	883.595,04	96,94	52,38	
07	003			SMPC - Serviço Municipal Protecção Civil																
07	003	2020/33		Prevenção																
07	003	2020/33	1	Demolições e reparações de prédios em risco público	02 020225	O	100			01/2020	12/2023	1.000,00	0,00	1.000,00	17.808,00	0,00	17.808,00	0,00	94,68	
07	003	2020/33	2	Calamidades	02 110299	O	100			01/2020	12/2023	81.713,00	0,00	81.713,00	387.065,62	63.980,67	451.046,29	78,30	96,22	
Totais do Programa 003:												82.713,00	0,00	82.713,00	404.873,62	63.980,67	468.854,29	77,35	96,16	
Totais do Objetivo 07:												190.121,00	800.000,00	990.121,00	1.184.350,64	168.098,69	1.352.449,33	88,42	62,20	

Execução Anual das Grandes Opções do Plano

Município do Crato

(designação da autarquia local)

Ano: 2022

(unidade: €)

Obj.	Prog	Projeto		Designação	Código Classificação Orçamental	Forma de Realiz	Fonte Financiamento (%)				Datas (Mês/Ano)		Montante Previsto			Montante executado			Nível Execução Anual (%)	Nível Execução Global (%)
		Ano / Nº	Ação				RP	RG	UE	EM	Início	Fim	Ano	Anos seguintes	Total	Anos Anteriores	Ano	Total		
08				Desenvolvimento Económico e Abast. Público																
08	001			Água																
08	001	2003/98		Rede de Abastecimento	02 07010407	E	100				01/2008	12/2023	20.588,00	0,00	20.588,00	477.869,40	18.297,47	496.166,87	88,87	99,54
08	001	2003/102		Reabilitação de Fontes e Açudes	02 07030313	E	100			01/2009	12/2023	10,00	0,00	10,00	34.666,43	0,00	34.666,43	0,00	99,97	
08	001	2003/104		Fornecimento de Água	02 02011601	O	100			01/2009	12/2023	180.359,00	0,00	180.359,00	3.045.926,28	178.734,53	3.224.660,81	99,10	99,95	
08	001	2007/5005		Equipamento Básico	02 07011002	O	100			01/2009	12/2023	21.072,00	0,00	21.072,00	121.649,37	13.082,36	134.731,73	62,08	94,40	
08	001	2009/9		ETA's	02 07010407	E	100			01/2009	12/2023	10,00	0,00	10,00	32.180,02	0,00	32.180,02	0,00	99,97	
08	001	2009/10		Aquisição de produtos químicos	02 020109	O	100			01/2010	12/2023	1.209,00	0,00	1.209,00	30.501,42	608,85	31.110,27	50,36	98,11	
08	001	2019/3		Participação Social em Empresa Intermunicipal	02 090702	O	100			01/2019	12/2023	1.000,00	0,00	1.000,00	48.551,00	0,00	48.551,00	0,00	97,98	
08	001	2020/48		Remodelação da Rede de Abastecimento																
08	001	2020/48	1	Crato	02 07030307	E	100			01/2020	12/2027	10,00	0,00	10,00	0,00	0,00	0,00	0,00	0,00	
08	001	2020/48	2	Monte da Pedra	02 07030307	E	100			01/2020	12/2027	10,00	0,00	10,00	0,00	0,00	0,00	0,00	0,00	
08	001	2020/48	3	Aldeia da Mata	02 07030307	E	100			01/2020	12/2027	10,00	0,00	10,00	0,00	0,00	0,00	0,00	0,00	
08	001	2020/48	4	Vale do Peso	02 07030307	E	100			01/2020	12/2027	10,00	0,00	10,00	0,00	0,00	0,00	0,00	0,00	
08	001	2020/48	5	Pisão e Monte da Velha	02 07030307	E	100			01/2020	12/2027	10,00	0,00	10,00	0,00	0,00	0,00	0,00	0,00	
08	001	2020/48	6	Gáfete	02 07030307	E	100			01/2020	12/2027	10,00	0,00	10,00	0,00	0,00	0,00	0,00	0,00	
Totais do Programa 001:												224.308,00	0,00	224.308,00	3.791.343,92	210.723,21	4.002.067,13	93,94	99,66	
08	002			Energia																
08	002	2007/5003		Agência de Energia																
08	002	2007/5003	2	Quotização - Areatatejo	02 040701	O	100			01/2009	12/2023	4.982,00	0,00	4.982,00	51.043,70	1.963,20	53.006,90	39,41	94,61	
08	002	2017/1		Eficiência Energética em Edifícios Municipais																
08	002	2017/1	1	Edifício Sá Nogueira																
08	002	2017/1	1/1	Melhoria da Eficiência Energética	02 07010307	E	100			01/2018	12/2027	10,00	0,00	10,00	0,00	0,00	0,00	0,00	0,00	
08	002	2017/1	1/2	Apoio à submissão da candidatura	02 020220	O	100			01/2018	12/2023	10,00	0,00	10,00	4.612,50	0,00	4.612,50	0,00	99,78	
08	002	2017/1	2	Edifício Paços do Concelho																
08	002	2017/1	2/1	Melhoria da Eficiência Energética	02 07010307	E	100			01/2018	12/2027	10,00	0,00	10,00	0,00	0,00	0,00	0,00	0,00	
08	002	2017/1	2/2	Apoio à submissão da candidatura	02 020220	O	100			01/2018	12/2023	10,00	0,00	10,00	5.227,50	0,00	5.227,50	0,00	99,81	
08	002	2017/1	3	Edifício Pavilhão Municipal																
08	002	2017/1	3/1	Melhoria da Eficiência Energética	02 07010307	E	100			01/2018	12/2027	10,00	0,00	10,00	18.003,51	0,00	18.003,51	0,00	99,94	
08	002	2017/1	3/2	Apoio à submissão da candidatura	02 020220	O	100			01/2018	12/2023	10,00	0,00	10,00	4.920,00	0,00	4.920,00	0,00	99,80	
08	002	2017/1	4	Palácio Portilheiro																
08	002	2017/1	4/1	Melhoria da Eficiência Energética	02 07010307	E	100			01/2018	12/2027	10,00	0,00	10,00	0,00	0,00	0,00	0,00	0,00	
08	002	2017/1	4/2	Apoio à submissão da candidatura	02 020220	O	100			01/2018	12/2023	10,00	0,00	10,00	0,00	0,00	0,00	0,00	0,00	
08	002	2017/1	5	Habitação Social - Crato																
08	002	2017/1	5/1	Melhoria da Eficiência Energética	02 07010203	E	15	85		01/2018	12/2027	0,00	180.000,00	180.000,00	0,00	0,00	0,00	0,00	0,00	

Execução Anual das Grandes Opções do Plano

Município do Crato

(designação da autarquia local)

Ano: 2022

(unidade: €)

Obj.	Prog	Projeto		Designação	Código Classificação Orçamental	Forma de Realiz	Fonte Financiamento (%)				Datas (Mês/Ano)		Montante Previsto			Montante executado			Nível Execução Anual (%)	Nível Execução Global (%)
		Ano / Nº	Ação				RP	RG	UE	EM	Início	Fim	Ano	Anos seguintes	Total	Anos Anteriores	Ano	Total		
08				Desenvolvimento Económico e Abast. Público																
08	002			Energia																
08	002	2017/1	5/2	Apoio à submissão da candidatura	02 020220	O	100				01/2018	12/2023	10,00	0,00	10,00	5.781,00	0,00	5.781,00	0,00	99,83
08	002	2017/1	6	Habitação Social - Monte da Pedra																
08	002	2017/1	6/1	Melhoria da Eficiência Energética	02 07010203	E	15	85			01/2018	12/2027	0,00	72.000,00	72.000,00	0,00	0,00	0,00	0,00	
08	002	2017/1	6/2	Apoio à submissão da candidatura	02 020220	O	100				01/2018	12/2023	10,00	0,00	10,00	1.709,70	0,00	1.709,70	0,00	99,42
08	002	2017/1	7	Habitação Social - For da Rosa																
08	002	2017/1	7/1	Melhoria da Eficiência Energética	02 07010203	E	15	85			01/2018	12/2027	0,00	71.000,00	71.000,00	0,00	0,00	0,00	0,00	
08	002	2017/1	7/2	Apoio à submissão da candidatura	02 020220	O	100				01/2018	12/2023	10,00	0,00	10,00	1.826,55	0,00	1.826,55	0,00	99,46
08	002	2017/1	8	Piscinas Municipais de Gáfete																
08	002	2017/1	8/1	Melhoria da Eficiência Energética	02 07010406	E	100				01/2018	12/2027	10,00	0,00	10,00	0,00	0,00	0,00	0,00	
08	002	2017/1	8/2	Apoio à submissão da candidatura	02 020220	O	100				01/2018	12/2023	10,00	0,00	10,00	0,00	0,00	0,00	0,00	
08	002	2017/1	9	Piscinas Municipais de Vale do Peso																
08	002	2017/1	9/1	Melhoria da Eficiência Energética	02 07010406	E	100				01/2018	12/2027	10,00	0,00	10,00	0,00	0,00	0,00	0,00	
08	002	2017/1	9/2	Apoio à submissão da candidatura	02 020220	O	100				01/2018	12/2023	10,00	0,00	10,00	0,00	0,00	0,00	0,00	
08	002	2017/1	10	Biblioteca Municipal																
08	002	2017/1	10/1	Melhoria da Eficiência Energética	02 07010301	E	100				01/2018	12/2027	10,00	0,00	10,00	0,00	0,00	0,00	0,00	
08	002	2017/1	10/2	Apoio à submissão da candidatura	02 020220	O	100				01/2018	12/2023	10,00	0,00	10,00	0,00	0,00	0,00	0,00	
08	002	2017/1	11	Museu Municipal																
08	002	2017/1	11/1	Melhoria da Eficiência Energética	02 07010307	E	100				01/2018	12/2027	10,00	0,00	10,00	0,00	0,00	0,00	0,00	
08	002	2017/1	11/2	Apoio à submissão da candidatura	02 020220	O	100				01/2018	12/2023	10,00	0,00	10,00	0,00	0,00	0,00	0,00	
08	002	2017/1	12	Piscina Municipal Coberta																
08	002	2017/1	12/1	Melhoria da Eficiência Energética	02 07010302	E	100				01/2018	12/2027	10,00	0,00	10,00	0,00	0,00	0,00	0,00	
08	002	2017/1	12/2	Apoio à submissão da candidatura	02 020220	O	100				01/2018	12/2023	10,00	0,00	10,00	3.690,00	0,00	3.690,00	0,00	99,73
08	002	2017/1	13	Multiusos de Vale do Peso																
08	002	2017/1	13/1	Melhoria da Eficiência Energética	02 07010307	E	100				01/2018	12/2027	10,00	0,00	10,00	0,00	0,00	0,00	0,00	
08	002	2017/1	13/2	Apoio à submissão da candidatura	02 020220	E	100				01/2018	12/2023	10,00	0,00	10,00	0,00	0,00	0,00	0,00	
08	002	2017/1	14	Outros Edifícios																
08	002	2017/1	14/1	Melhoria da Eficiência Energética	02 07010307	E	100				01/2018	12/2027	10,00	0,00	10,00	0,00	0,00	0,00	0,00	
08	002	2017/1	14/2	Apoio à submissão da candidatura	02 020220	O	100				01/2018	12/2023	10,00	0,00	10,00	3.690,00	0,00	3.690,00	0,00	99,73
08	002	2017/1	15	Parque Aquático																
08	002	2017/1	15/1	Melhoria da Eficiência Energética	02 07010302	E	100				01/2018	12/2027	10,00	0,00	10,00	0,00	0,00	0,00	0,00	
08	002	2017/1	15/2	Apoio à submissão da candidatura	02 020220	O	100				01/2018	12/2023	10,00	0,00	10,00	0,00	0,00	0,00	0,00	
08	002	2017/1	16	Estádio Municipal																
08	002	2017/1	16/1	Melhoria da Eficiência Energética	02 07010302	E	100				01/2018	12/2027	10,00	0,00	10,00	0,00	0,00	0,00	0,00	

Execução Anual das Grandes Opções do Plano

Município do Crato

(designação da autarquia local)

Ano: 2022

(unidade: €)

Obj	Prog	Projeto		Designação	Código Classificação Orçamental	Forma de Realiz	Fonte Financiamento (%)				Datas (Mês/Ano)		Montante Previsto			Montante executado			Nível Execução Anual (%)	Nível Execução Global (%)		
		Ano / Nº	Ação				RP	RG	UE	EM	Início	Fim	Ano	Anos seguintes	Total	Anos Anteriores	Ano	Total				
08				Desenvolvimento Económico e Abast. Público																		
08	002			Energia																		
08	002	2017/1	16/2	Apoio à submissão da candidatura	02 020220	O	100					01/2018	12/2023	10,00	0,00	10,00	0,00	0,00	0,00	0,00	0,00	0,00
08	002	2017/1	17	Escola EBI/JI Professora Ana Maria Ferreira Gordo																		
08	002	2017/1	17/1	Melhoria da Eficiência Energética	02 07010305	E	100					01/2019	12/2027	58.724,00	0,00	58.724,00	54.181,99	45.511,46	99.693,45	77,50	88,30	
08	002	2017/1	17/2	Apoio à submissão de candidatura	02 020220	O	100					01/2019	12/2023	10,00	0,00	10,00	0,00	0,00	0,00	0,00	0,00	
08	002	2020/1		Projetos AREANATEjo																		
08	002	2020/1	2	Outros Projetos	02 040701	O	100					01/2020	12/2023	10,00	0,00	10,00	500,00	0,00	500,00	0,00	98,04	
													Totais do Programa 002:		64.016,00	323.000,00	387.016,00	155.186,45	47.474,66	202.661,11	74,16	37,38
08	003			Turismo																		
08	003	2004/83		Recuperação de Património Histórico/Cultural - Castelo e Muralhas Medievais do Crato...																		
08	003	2005/41		Olaria - Flor da Rosa																		
08	003	2005/41	1	Aquisição/Reparação de Equipamento	02 070109	O	100					01/2009	12/2023	4.000,00	0,00	4.000,00	10.228,20	3.901,30	14.129,50	97,53	99,31	
08	003	2005/41	2	Protocolos Institucionais	02 020220	O	100					01/2008	12/2023	10,00	0,00	10,00	258.631,73	0,00	258.631,73	0,00	100,00	
08	003	2005/41	4	Promoção, Feiras, Certames	02 110299	O	100					01/2010	12/2023	10,00	0,00	10,00	133.879,70	0,00	133.879,70	0,00	99,99	
08	003	2009/5007		Exposições e similares																		
08	003	2010/2		Feira de Artesanato e Gastronomia																		
08	003	2010/2	1	Alimentação	02 020105	O	100					01/2018	12/2023	3.006,00	0,00	3.006,00	34.890,00	2.952,00	37.842,00	98,20	99,86	
08	003	2010/2	2	Publicidade	02 020217	O	100					01/2018	12/2023	12.600,00	0,00	12.600,00	9.948,24	12.598,40	22.546,64	99,99	99,99	
08	003	2010/2	3	Vigilância e Segurança	02 020218	O	100					01/2018	12/2023	19.742,00	0,00	19.742,00	20.163,48	19.614,98	39.778,46	99,36	99,68	
08	003	2010/2	4	Locação de bens	02 020208	O	100					01/2018	12/2023	149.640,00	0,00	149.640,00	123.108,70	135.023,25	258.131,95	90,23	94,64	
08	003	2010/2	5	Espetáculos	02 110299	O	100					01/2018	12/2023	51.969,00	0,00	51.969,00	55.369,00	51.891,00	107.260,00	99,85	99,93	
08	003	2010/2	6	Aquisição de serviços	02 020225	O	100					01/2018	12/2023	50.612,00	0,00	50.612,00	35.350,36	49.872,63	85.222,99	98,54	99,14	
08	003	2010/2	7	Outros bens	02 020121	O	100					01/2018	12/2023	10.000,00	0,00	10.000,00	5.197,51	9.874,60	15.072,11	98,75	99,17	
08	003	2011/4		Reabilitação do edifício da " Casa Portilheiro", solar do século XVII, a unidade hoteleira																		
08	003	2015/1		Aquisição de Equipamento																		
08	003	2016/6		Barros Flor da Rosa																		
08	003	2016/6	1	Dinamização da marca Barros Flor da Rosa	02 020217	O	100					01/2016	12/2023	10,00	0,00	10,00	0,00	0,00	0,00	0,00	0,00	
08	003	2016/6	2	Formação de profissionais na arte de olaria	02 020215	O	100					01/2016	12/2023	10,00	0,00	10,00	0,00	0,00	0,00	0,00	0,00	
08	003	2016/6	3	Estudo e desenvolvimento tecnologico e design do produto Barros de Flor da Rosa	02 020220	O	100					01/2016	12/2023	10,00	0,00	10,00	0,00	0,00	0,00	0,00	0,00	
08	003	2016/13		Reabilitação Urbana nos ARU / espaços públicos e edificios de interesse turistico																		
08	003	2016/5003		Formação Profissionais de turismo / Animação e programas turisticos																		
08	003	2016/5004		Manutenção dos roteiros turísticos temáticos																		
08	003	2017/7		Projeto de requalificação das ribeiras e dos moinhos e criação de uma rota turística																		

Execução Anual das Grandes Opções do Plano

Município do Crato

(designação da autarquia local)

Ano: 2022

(unidade: €)

Obj	Prog	Projeto		Designação	Código Classificação Orçamental	Forma de Realiz	Fonte Financiamento (%)				Datas (Mês/Ano)		Montante Previsto			Montante executado			Nível Execucad Anual (%)	Nível Execução Global (%)	
		Ano / Nº	Ação				RP	RG	UE	EM	Início	Fim	Ano	Anos seguintes	Total	Anos Anteriores	Ano	Total			
08				Desenvolvimento Económico e Abast. Público																	
08	003			Turismo																	
08	003	2017/8		Criação da Marca Territorial Crato incluindo sub-marcas para produtos endógenos - suportes comunicacionais para os stakeholders. Definição de Modelo de Negócio	02	070115	O	100			07/2017	12/2023	11.628,00	0,00	11.628,00	35.848,35	11.617,35	47.465,70	99,91	99,98	
08	003	2017/10		Formação e Qualificação de agentes turísticos e habilitação de recursos humanos - processos de inovação e qualificação aplicados a produtos endógenos	02	070115	O	100			07/2017	12/2023	10,00	0,00	10,00	0,00	0,00	0,00	0,00	0,00	
08	003	2018/44		Festival Músicas do Mundo e Artistas de Rua																	
08	003	2018/44	1	Alimentação	02	020105	O	100			01/2018	12/2023	10,00	0,00	10,00	0,00	0,00	0,00	0,00	0,00	
08	003	2018/44	2	Publicidade	02	020217	O	100			01/2018	12/2023	10,00	0,00	10,00	0,00	0,00	0,00	0,00	0,00	
08	003	2018/44	3	Vigilância e Segurança	02	020218	O	100			01/2018	12/2023	10,00	0,00	10,00	0,00	0,00	0,00	0,00	0,00	
08	003	2018/44	4	Locação de Bens	02	020208	O	100			01/2018	12/2023	10,00	0,00	10,00	0,00	0,00	0,00	0,00	0,00	
08	003	2018/44	5	Aquisição de Serviços	02	020225	O	100			01/2018	12/2023	10,00	0,00	10,00	0,00	0,00	0,00	0,00	0,00	
08	003	2018/44	6	Outros Bens	02	020121	O	100			01/2018	12/2023	10,00	0,00	10,00	0,00	0,00	0,00	0,00	0,00	
08	003	2018/45		Feira Medieval de Flor da Rosa																	
08	003	2018/45	1	Alimentação	02	020105	O	100			01/2018	12/2023	87,00	6.000,00	6.087,00	2.934,00	0,00	2.934,00	0,00	32,52	
08	003	2018/45	2	Publicidade	02	020217	O	100			01/2018	12/2023	10,00	0,00	10,00	0,00	0,00	0,00	0,00	0,00	
08	003	2018/45	3	Vigilância e Segurança	02	020218	O	100			01/2018	12/2023	10,00	1.000,00	1.010,00	451,42	0,00	451,42	0,00	30,89	
08	003	2018/45	4	Locação de Bens	02	020208	O	100			01/2018	12/2023	10,00	3.400,00	3.410,00	1.660,50	0,00	1.660,50	0,00	32,75	
08	003	2018/45	5	Aquisição de Serviços	02	020225	O	100			01/2018	12/2023	10,00	44.000,00	44.010,00	21.955,50	0,00	21.955,50	0,00	33,28	
08	003	2018/45	6	Outros Bens	02	020121	O	100			01/2018	12/2023	10,00	200,00	210,00	19,08	0,00	19,08	0,00	8,33	
08	003	2019/1		Rede de Autocaravanismo do Alentejo																	
08	003	2019/1	1	Criação de infraestruturas no Crato	02	07030305	E	100			01/2019	12/2027	48.819,41	0,00	48.819,41	120.687,57	26.975,82	147.663,39	55,26	87,11	
08	003	2019/1	2	Criação de infraestruturas em Flor da Rosa	02	07030305	E	100			01/2019	12/2027	10,00	0,00	10,00	0,00	0,00	0,00	0,00	0,00	
08	003	2019/1	3	Criação de infraestruturas em Monte da Pedra	02	07030305	E	100			01/2019	12/2027	10,00	0,00	10,00	0,00	0,00	0,00	0,00	0,00	
08	003	2019/1	4	Criação de infraestruturas em Gáfete	02	07030305	E	100			01/2019	12/2027	10,00	0,00	10,00	0,00	0,00	0,00	0,00	0,00	
08	003	2019/1	5	Criação de infraestruturas em Vale do Peso	02	07030305	E	100			01/2019	12/2027	10,00	0,00	10,00	0,00	0,00	0,00	0,00	0,00	
08	003	2019/1	6	Criação de infraestruturas em Aldeia da Mata	02	07030305	E	100			01/2019	12/2027	10,00	0,00	10,00	0,00	0,00	0,00	0,00	0,00	
				Totais do Programa 003:										384.107,41	104.600,00	488.707,41	988.067,46	343.937,41	1.332.004,87	89,54	90,20
08	004			Estab. Ind. Ligados ao Abastecimento																	
08	004	2003/114		Equipamento Básico																	
08	004	2003/115		Ferramentas e utensílios																	
08	004	2003/116		Equipamento Administrativo																	
08	004	2003/117		Informatização																	
08	004	2003/117	1	Aquisição de Equipamento e Atualização da Rede	02	070107	O	100			01/2009	12/2022	65.117,00	0,00	65.117,00	207.986,69	44.867,55	252.854,24	68,90	92,59	
08	004	2003/117	3	Aquisição de Software	02	070108	O	100			01/2009	12/2023	28.859,00	0,00	28.859,00	379.267,49	16.554,88	395.822,37	57,36	96,99	

Execução Anual das Grandes Opções do Plano

Município do Crato

(designação da autarquia local)

Ano: 2022

(unidade: €)

Obj	Prog	Projeto		Designação	Código Classificação Orçamental	Forma de Realiz	Fonte Financiamento (%)				Datas (Mês/Ano)		Montante Previsto			Montante executado			Nível Anual (%)	Nível Execução Global (%)		
		Ano / Nº	Ação				RP	RG	UE	EM	Início	Fim	Ano	Anos seguintes	Total	Anos Anteriores	Ano	Total				
08				Desenvolvimento Económico e Abast. Público																		
08	004			Estab. Ind. Ligados ao Abastecimento																		
08	004	2009/12		Outros Equipamentos	02 070115	O	100			01/2009	12/2022	27.780,00	0,00	27.780,00	197.032,88	10.479,60	207.512,48	37,72	92,30			
08	004	2018/47		Espaços do Cidadão	02 07010307	E	100			01/2018	12/2023	10,00	0,00	10,00	0,00	0,00	0,00	0,00	0,00			
08	004	2020/36		Modernização Administrativa																		
08	004	2020/36	1	Capacitação e Modernização das Administrações e dos Serviços Públicos - SAMA - Capacitação das entidades da Administração Pública	02 020225	O	15	85		01/2020	12/2023	59.190,00	0,00	59.190,00	18.320,85	57.078,15	75.399,00	96,43	97,28			
08	004	2021/10		Oficinas Municipais	02 07010301	E	38		62	01/2020	12/2022	10,00	1.750.000,00	1.750.010,00	37.929,51	0,00	37.929,51	0,00	2,12			
												Totais do Programa 004:			300.317,00	1.750.000,00	2.050.317,00	2.247.047,87	197.297,09	2.444.344,96	65,70	56,88
08	005			Fiscalização Sanitária																		
08	005	2005/42		Fiscalização Sanitária	02 04050101	O	100			01/2010	12/2023	11.737,00	0,00	11.737,00	151.911,04	8.676,49	160.587,53	73,92	98,13			
08	005	2018/50		Centro de Recolha Oficial de Animais de Companhia	02 07010307	E	100			01/2018	12/2023	168.161,00	0,00	168.161,00	64.150,08	145.771,06	209.921,14	86,69	90,36			
												Totais do Programa 005:			179.898,00	0,00	179.898,00	216.061,12	154.447,55	370.508,67	85,85	93,57
08	006			Actividades Económicas																		
08	006	2005/43		Promoção, Feiras, Certames	02 06020305	O	100			01/2010	12/2023	1.650,00	0,00	1.650,00	132.973,68	1.450,00	134.423,68	87,88	99,85			
08	006	2016/5		Reabilitação de mercado municipal	02 07010307	E	100			01/2016	12/2023	50,00	0,00	50,00	529,91	0,00	529,91	0,00	91,38			
08	006	2017/5001		Festival do Crato																		
08	006	2017/50011		Alimentação	02 020105	O	100			01/2018	12/2023	21.536,00	0,00	21.536,00	10.000,00	21.525,00	31.525,00	99,95	99,97			
08	006	2017/50012		Publicidade	02 020217	O	100			01/2018	12/2023	53.753,00	0,00	53.753,00	49.351,91	44.558,51	93.910,42	82,89	91,08			
08	006	2017/50013		Vigilância e segurança	02 020218	O	100			01/2018	12/2023	41.249,00	0,00	41.249,00	44.896,47	41.248,70	86.145,17	100,00	100,00			
08	006	2017/50014		Locação de bens	02 020208	O	100			01/2018	12/2023	164.730,00	0,00	164.730,00	112.089,09	164.721,60	276.810,69	99,99	100,00			
08	006	2017/50015		Espetáculos	02 110299	O	100			01/2018	12/2023	568.832,00	0,00	568.832,00	637.588,60	562.779,76	1.200.368,36	98,94	99,50			
08	006	2017/50016		Aquisição de serviços	02 020225	O	100			01/2018	12/2023	176.182,00	0,00	176.182,00	195.492,34	169.642,75	365.135,09	96,29	98,24			
08	006	2017/50017		Outros bens	02 020121	O	100			01/2018	12/2023	20.650,00	0,00	20.650,00	9.454,85	20.553,20	30.008,05	99,53	99,68			
08	006	2018/13		Gabinete de apoio ao empreendedorismo e desenvolvimento económico																		
08	006	2018/13	2	Outros bens	02 020121	O	100			01/2018	12/2023	100,00	0,00	100,00	0,00	0,00	0,00	0,00	0,00			
08	006	2018/46		Feira de Atividades Económicas																		
08	006	2018/46	1	Alimentação	02 020105	O	100			01/2018	12/2023	10,00	0,00	10,00	0,00	0,00	0,00	0,00	0,00			
08	006	2018/46	2	Publicidade	02 020217	O	100			01/2018	12/2023	10,00	0,00	10,00	0,00	0,00	0,00	0,00	0,00			
08	006	2018/46	3	Vigilância e Segurança	02 020218	O	100			01/2018	12/2023	10,00	0,00	10,00	0,00	0,00	0,00	0,00	0,00			
08	006	2018/46	4	Locação de Bens	02 020208	O	100			01/2018	12/2023	10,00	0,00	10,00	0,00	0,00	0,00	0,00	0,00			
08	006	2018/46	5	Aquisição de Serviços	02 020225	O	100			01/2018	12/2023	10,00	0,00	10,00	0,00	0,00	0,00	0,00	0,00			
08	006	2018/46	6	Outros Bens	02 020121	O	100			01/2018	12/2023	10,00	0,00	10,00	0,00	0,00	0,00	0,00	0,00			
08	006	2021/9		FEMRE - Fundo de Emergência Municipal e Resiliência Empresarial	02 040102	O	100			03/2021	12/2023	1.000,00	0,00	1.000,00	149.891,20	0,00	149.891,20	0,00	99,34			
												Totais do Programa 006:			1.049.792,00	0,00	1.049.792,00	1.342.268,05	1.026.479,52	2.368.747,57	97,78	99,03

Execução Anual das Grandes Opções do Plano

Município do Crato

(designação da autarquia local)

Ano: 2022

(unidade: €)

Obj.	Prog	Projeto		Designação	Código Classificação Orçamental	Forma de Realiz	Fonte Financiamento (%)				Datas (Mês/Ano)		Montante Previsto			Montante executado		Nível Execução Anual (%)	Nível Execução Global (%)		
		Ano / Nº	Ação				RP	RG	UE	EM	Início	Fim	Ano	Anos seguintes	Total	Anos Anteriores	Ano			Total	
08				Desenvolvimento Económico e Abast. Público																	
08	007			Formação de Pessoal																	
08	007	2005/44		Formação de Pessoal/ Prevenção Hig. S. Seg. Trabalho	02	020215	O	100			01/2010	12/2023	15.043,00	0,00	15.043,00	43.150,63	8.559,30	51.709,93	56,90	88,86	
													Totais do Programa 007:	15.043,00	0,00	15.043,00	43.150,63	8.559,30	51.709,93	56,90	88,86
08	008			Aquisição de Bens em Leasing																	
08	008	2020/2		Aquisição de Equipamento de Transporte	02	070205	O	100			01/2020	12/2023	27.370,00	0,00	27.370,00	0,00	25.342,73	25.342,73	92,59	92,59	
08	008	2020/3		Aquisição de Maquinaria e Equipamento	02	070207	O	100			01/2020	12/2023	10,00	0,00	10,00	0,00	0,00	0,00	0,00	0,00	
													Totais do Programa 008:	27.380,00	0,00	27.380,00	0,00	25.342,73	25.342,73	92,56	92,56
08	009			Contratos Plurianuais de bens e serviços																	
08	009	2012/5		Aquisição de bens e serviços																	
08	009	2012/5	2	Serviços de SHST	02	020222	O	100			01/2016	12/2023	4.676,00	0,00	4.676,00	12.777,65	3.014,35	15.792,00	64,46	90,48	
08	009	2012/5	3	Prestação de serviços controlo analítico da qualidade da água e afluentes	02	020220	O	100			01/2015	12/2023	5.310,00	0,00	5.310,00	30.347,49	2.463,81	32.811,30	46,40	92,02	
08	009	2012/5	4	Aquisição de Gasóleo	02	02010202	O	100			01/2015	12/2023	225.004,00	0,00	225.004,00	1.023.190,53	206.177,40	1.229.367,93	91,63	98,49	
08	009	2012/5	5	Aquisição de gasolina	02	02010201	O	100			01/2015	12/2023	13.750,00	0,00	13.750,00	25.768,92	6.823,76	32.592,68	49,63	82,47	
08	009	2012/5	8	Contratos de Arrendamento	02	020204	O	100			01/2015	12/2023	24.130,00	0,00	24.130,00	95.748,14	24.084,04	119.832,18	99,81	99,96	
08	009	2012/5	9	Gestão Energética Municipal	02	020220	O	100			03/2015	02/2023	8.550,00	0,00	8.550,00	49.263,46	5.499,90	54.763,36	64,33	94,72	
08	009	2012/5	10	Manutenção e Assistência Técnica do site do Município do Crato	02	020219	O	100			01/2015	12/2023	1.054,00	0,00	1.054,00	30.472,25	0,00	30.472,25	0,00	96,66	
08	009	2012/5	11	Recolha de unidades Sanitárias/ Desinfestação	02	020220	O	100			01/2015	12/2023	7.000,00	0,00	7.000,00	40.803,89	6.482,10	47.285,99	92,60	98,92	
08	009	2012/5	13	Aquisição de Gás	02	02010299	O	100			01/2015	12/2023	46.200,00	0,00	46.200,00	186.694,14	32.700,05	219.394,19	70,78	94,20	
08	009	2012/5	14	Manutenção dos equipamentos das Piscinas Municipais	02	020220	O	100			01/2015	12/2023	10,00	0,00	10,00	20.937,06	0,00	20.937,06	0,00	99,95	
08	009	2012/5	18	Responsabilidade técnica pela exploração de instalações eléctricas	02	020220	O	100			01/2015	12/2023	1.000,00	0,00	1.000,00	17.035,26	0,00	17.035,26	0,00	94,46	
08	009	2012/5	19	Manutenção dos equipamentos de filtragem de água	02	020219	O	100			01/2015	12/2023	7,00	0,00	7,00	17.122,89	0,00	17.122,89	0,00	99,96	
08	009	2012/5	20	Manutenção do elevador do Museu Municipal do Crato	02	020219	O	100			01/2015	12/2023	1.017,00	0,00	1.017,00	6.624,71	492,46	7.117,17	48,42	93,14	
08	009	2012/5	21	Manutenção do elevador da Piscina Descoberta	02	020219	O	100			01/2015	12/2023	4.109,00	0,00	4.109,00	15.379,65	3.462,50	18.842,15	84,27	96,68	
08	009	2012/5	22	Publicidade	02	020217	O	100			01/2015	12/2023	7.954,00	0,00	7.954,00	46.962,69	6.399,91	53.362,60	80,46	97,17	
08	009	2012/5	23	Inspeção de elevadores	02	020220	O	100			01/2015	12/2023	50,00	0,00	50,00	110,70	0,00	110,70	0,00	68,89	
08	009	2012/5	24	Plataformas electronicas da contratação pública	02	020225	O	100			01/2015	12/2023	10,00	0,00	10,00	7.304,53	0,00	7.304,53	0,00	99,86	
08	009	2012/5	25	Expedição de correspondência	02	020209	O	100			01/2015	12/2023	12.594,00	0,00	12.594,00	84.242,82	10.855,08	95.097,90	86,19	98,20	
08	009	2012/5	26	Manutenção do registo de assiduidade dos trabalhadores	02	020219	O	100			01/2015	12/2023	2.500,00	0,00	2.500,00	9.796,95	1.469,85	11.266,80	58,79	91,62	
08	009	2012/5	27	Aquisição de energia	02	020201	O	100			01/2015	12/2023	256.250,00	0,00	256.250,00	1.545.737,47	214.101,62	1.759.839,09	83,55	97,66	
08	009	2012/5	28	Iluminação Pública	02	020225	O	100			01/2015	12/2023	43.944,24	0,00	43.944,24	958.699,56	29.744,66	988.444,22	67,69	98,58	
08	009	2012/5	29	Manutenção e consumíveis dos equipamentos do Município do Crato	02	020220	O	100			01/2015	12/2023	18.627,00	0,00	18.627,00	35.326,49	5.492,20	40.818,69	29,49	75,66	
08	009	2012/5	30	Seguros - Frota Municipal	02	020212	O	100			01/2015	12/2023	28.501,00	0,00	28.501,00	146.575,11	28.236,43	174.811,54	99,07	99,85	
08	009	2012/5	31	Seguros - Acidentes de trabalho, acidentes pessoais e responsabilidade civil	02	01030901	O	100			01/2015	12/2023	32.472,00	0,00	32.472,00	245.982,29	31.995,75	277.978,04	98,53	99,83	

19/04/2023

Sónia Alexandra Belo Ventura da Costa Carrilho

Pág. 22 de 28

Execução Anual das Grandes Opções do Plano

Município do Crato

(designação da autarquia local)

Ano:

(unidade: €)

Obj	Prog	Projeto	Designação	Código Classificação Orçamental	Forma de Realiz	Fonte Financiamento (%)				Datas (Mês/Ano)		Montante Previsto			Montante executado		Nível Execução Anual (%)	Nível Execução Global (%)	
						RP	RG	UE	EM	Início	Fim	Ano	Anos seguintes	Total	Anos Anteriores	Ano			Total
08			Desenvolvimento Económico e Abast. Público																
08	009		Contratos Plurianuais de bens e serviços																
08	009	2012/5	33	Auxiliar de Ação Educativa EBI/JI	02	010107	O	100		01/2015	12/2023	31.951,00	0,00	31.951,00	87.294,28	31.888,50	119.182,78	99,80	99,95
08	009	2012/5	35	Revisor Oficial de Contas	02	010107	O	100		01/2015	12/2023	7.505,00	0,00	7.505,00	51.535,00	7.380,00	58.915,00	98,33	99,79
08	009	2012/5	36	Consultoria nos domínios da arquitectura, do urbanismo e do ordenamento do território	02	010107	O	100		01/2015	12/2023	17.219,00	0,00	17.219,00	111.260,75	16.916,04	128.176,79	98,24	99,76
08	009	2012/5	37	Assistência técnica das aplicações AIRC	02	020219	O	100		01/2015	12/2023	78.772,00	0,00	78.772,00	70.645,05	77.437,11	148.082,16	98,31	99,11
08	009	2012/5	38	Serviços Bancários	02	06020304	O	100		01/2015	12/2023	6.366,00	0,00	6.366,00	45.080,65	6.296,21	51.376,86	98,90	99,86
08	009	2012/5	39	Serviços técnicos	02	020202	O	100		01/2015	12/2023	50,00	0,00	50,00	165.541,01	0,00	165.541,01	0,00	99,97
08	009	2012/5	40	Consultor Jurídico/Jurista	02	010107	O	100		01/2016	12/2023	18.305,00	0,00	18.305,00	128.083,80	18.000,00	146.083,80	98,33	99,79
08	009	2012/5	42	Técnico de Informática	02	010107	O	100		01/2016	12/2023	10,00	0,00	10,00	28.522,80	0,00	28.522,80	0,00	99,96
08	009	2012/5	43	Engenharia Civil	02	010107	O	100		01/2016	12/2023	10,00	0,00	10,00	47.796,00	0,00	47.796,00	0,00	99,98
08	009	2012/5	44	Pedreiro	02	010107	O	100		01/2016	12/2023	10,00	0,00	10,00	33.276,60	0,00	33.276,60	0,00	99,97
08	009	2012/5	46	Museu	02	010107	O	100		01/2016	12/2023	18.267,00	0,00	18.267,00	60.922,75	17.901,25	78.824,00	98,00	99,54
08	009	2012/5	48	Segurança	02	020218	O	100		01/2016	12/2023	7.376,00	0,00	7.376,00	4.227,62	7.195,50	11.423,12	97,55	98,44
08	009	2012/5	49	Serviço Social	02	010107	O	100		01/2017	12/2023	12.079,00	0,00	12.079,00	46.659,40	11.982,00	58.641,40	99,20	99,83
08	009	2012/5	50	Serviços de limpeza	02	010107	O	100		01/2018	12/2023	13.533,00	0,00	13.533,00	74.177,97	13.469,10	87.647,07	99,53	99,93
08	009	2012/5	51	Consultadoria Contabilística (Acompanhamento da Contabilidade e Implementação da Contabilidade Analítica e SNC-AP)	02	020225	O	100		01/2019	12/2023	1,00	0,00	1,00	54.720,96	0,00	54.720,96	0,00	100,00
08	009	2012/5	52	Assistente de Armazém e Aprovisionamento	02	010107	O	100		01/2019	12/2023	1.350,00	0,00	1.350,00	22.100,00	1.300,00	23.400,00	96,30	99,79
08	009	2012/5	53	Assistente Arquivo/Museu	02	010107	O	100		01/2019	12/2023	9.550,00	0,00	9.550,00	20.132,50	8.715,30	28.847,80	91,26	97,19
08	009	2012/5	54	Jardineiro	02	010107	O	100		01/2019	12/2023	10,00	0,00	10,00	28.522,80	0,00	28.522,80	0,00	99,96
08	009	2012/5	55	Assistente Desporto	02	010107	O	100		01/2019	12/2023	15.841,00	0,00	15.841,00	39.707,47	15.047,40	54.754,87	94,99	98,57
08	009	2012/5	56	Assistente de Comunicação	02	010107	O	100		01/2019	12/2023	30.100,00	0,00	30.100,00	47.112,73	30.094,80	77.207,53	99,98	99,99
08	009	2012/5	57	Assistente para o Planeamento	02	010107	O	100		01/2019	12/2023	10,00	0,00	10,00	4.289,00	0,00	4.289,00	0,00	99,77
08	009	2012/5	58	Assistente para a Contabilidade	02	010107	O	100		01/2019	12/2023	10.794,00	0,00	10.794,00	11.151,40	10.293,60	21.445,00	95,36	97,72
08	009	2012/5	59	Assistente para a Olaria	02	010107	O	100		01/2019	12/2023	6.000,00	0,00	6.000,00	0,00	1.650,00	1.650,00	27,50	27,50
08	009	2012/5	60	Assistente para as Taxas e Licenças	02	010107	O	100		01/2019	12/2023	10,00	0,00	10,00	15.600,00	0,00	15.600,00	0,00	99,94
08	009	2012/5	61	Mecânico	02	010107	O	100		01/2019	12/2023	795,00	0,00	795,00	27.730,50	792,30	28.522,80	99,66	99,99
08	009	2012/5	62	Turismo	02	010107	O	100		01/2019	12/2023	10.519,00	0,00	10.519,00	45.497,62	8.792,45	54.290,07	83,59	96,92
08	009	2012/5	63	Aluguer de Equipamento de Transporte/Maquinaría															
08	009	2012/5	63/1	Renting	02	020206	O	100		01/2019	12/2023	1,00	0,00	1,00	0,00	0,00	0,00	0,00	0,00
08	009	2012/5	63/2	Outros alugueres	02	020206	O	100		01/2019	12/2023	10,00	0,00	10,00	0,00	0,00	0,00	0,00	0,00
08	009	2012/5	64	Aquisição de serviços de comunicação	02	020209	O	100		01/2019	12/2023	22.489,00	0,00	22.489,00	41.670,32	14.157,99	55.828,31	62,96	87,02
08	009	2012/5	66	Coveiro	02	010107	O	100		01/2020	12/2023	800,00	0,00	800,00	14.261,40	792,30	15.053,70	99,04	99,95
08	009	2012/5	67	Desenhador	02	010107	O	100		01/2020	12/2022	9.508,00	0,00	9.508,00	14.261,40	9.507,60	23.769,00	100,00	100,00

Execução Anual das Grandes Opções do Plano

Município do Crato

(designação da autarquia local)

Ano: 2022

(unidade: €)

Obj	Prog	Projeto		Designação	Código Classificação Orçamental	Forma de Realiz	Fonte Financiamento (%)				Datas (Mês/Ano)		Montante Previsto			Montante executado			Nível Execução Anual (%)	Nível Execução Global (%)
		Ano / N°	Ação				RP	RG	UE	EM	Início	Fim	Ano	Anos seguintes	Total	Anos Anteriores	Ano	Total		
08				Desenvolvimento Económico e Abast. Público																
08	009			Contratos Plurianuais de bens e serviços																
08	009	2012/5	68	Assistente de Serviços Gerais	02 010107	O	100			01/2021	12/2024	9.508,00	0,00	9.508,00	7.923,00	9.507,60	17.430,60	100,00	100,00	
08	009	2012/5	69	Motorista de passageiro	02 010107	O	100			05/2021	12/2023	7.928,00	0,00	7.928,00	3.169,20	7.923,00	11.092,20	99,94	99,95	
08	009	2012/5	70	Limpeza Urbana	02 010107	O	100			05/2021	12/2023	6.348,00	0,00	6.348,00	3.169,20	6.338,40	9.507,60	99,85	99,90	
08	009	2012/5	71	Educação	02 010107	O	100			05/2021	12/2023	10.498,00	0,00	10.498,00	857,80	9.435,80	10.293,60	89,88	90,65	
08	009	2012/5	72	Psicologia	02 010107	O	100			05/2021	12/2023	10.498,00	0,00	10.498,00	857,80	9.221,35	10.079,15	87,84	88,76	
08	009	2012/5	73	Nutrição	02 010107	O	100			05/2021	12/2023	10.498,00	0,00	10.498,00	857,80	9.435,80	10.293,60	89,88	90,65	
08	009	2012/5	74	Gabinete de Apoio ao Presidente	02 010107	O				05/2022	12/2022	10,00	0,00	10,00	0,00	0,00	0,00	0,00	0,00	
08	009	2012/5	75	Gásleo Agrícola	02 02010202	O				05/2022	12/2022	7.000,00	0,00	7.000,00	0,00	0,00	0,00	0,00	0,00	
												Totais do Programa 009:	1.136.248,24	0,00	1.136.248,24	6.011.521,23	980.967,27	6.992.488,50	86,33	97,83
												Totais do Objetivo 08:	3.381.109,65	2.177.600,00	5.558.709,65	14.794.646,73	2.995.228,74	17.789.875,47	88,59	87,41

Execução Anual das Grandes Opções do Plano

Município do Crato

(designação da autarquia local)

Ano: 2022

(unidade: €)

Obj	Prog	Projeto		Designação	Código Classificação Orçamental	Forma de Realiz	Fonte Financiamento (%)				Datas (Mês/Ano)		Montante Previsto			Montante executado			Nível Execução Anual (%)	Nível Execução Global (%)	
		Ano / Nº	Ação				RP	RG	UE	EM	Início	Fim	Ano	Anos seguintes	Total	Anos Anteriores	Ano	Total			
09				Comunicações e Transportes																	
09	001			Rede Viária e Sinalização																	
09	001	2003/123		Construção/Beneficiação de Estradas e Caminhos Municipais e Infraestruturas conexas	02 07030308	E	100			01/2009	12/2023	34.686,91	180.000,00	214.686,91	1.244.169,64	33.246,49	1.277.416,13	95,85	87,56		
09	001	2003/124		Toponímica/Sinalização	02 07010409	O	100			01/2009	12/2023	52.498,00	0,00	52.498,00	35.031,52	20.650,30	55.681,82	39,34	63,61		
09	001	2016/19		PAMUS - Plano de Acção Mobilidade Urbana Sustentável																	
09	001	2016/19	1	Requalificação do Eixo Pedonal designado por Alcatruzes entre o Mercado Municipal e a Praça de Touros	02 07030301	E	100			07/2016	12/2027	10,00	0,00	10,00	0,00	0,00	0,00	0,00	0,00		
09	001	2016/19	2	Construção do Corredor Ciclável entre o Crato e Flor da Rosa	02 07030301	E	100			07/2016	12/2027	10,00	0,00	10,00	0,00	0,00	0,00	0,00	0,00		
09	001	2016/19	4	Alargamento da Rua da Praça e ligação ao Largo da Praça em Gáfete	02 07030301	E	100			07/2016	12/2027	10,00	0,00	10,00	0,00	0,00	0,00	0,00	0,00		
09	001	2019/8		Eixo Pedonal do Crato do Este Oeste	02 07030301	E	100			01/2019	12/2023	10,00	0,00	10,00	0,00	0,00	0,00	0,00	0,00		
09	001	2019/9		Eixo Pedonal do Crato Norte Sul	02 07030301	E	100			01/2019	12/2023	10,00	0,00	10,00	0,00	0,00	0,00	0,00	0,00		
09	001	2019/10		Eixo Pedonal Gáfete/Tolosa	02 07030301	E	100			01/2019	12/2023	10,00	0,00	10,00	0,00	0,00	0,00	0,00	0,00		
09	001	2019/11		Rotunda 245/119	02 07020301	E	15	85		01/2019	12/2023	34.168,00	313.312,00	347.480,00	5.582,49	6.068,61	11.651,10	17,76	3,30		
				Totais do Programa 001:								121.412,91	493.312,00	614.724,91	1.284.783,65	59.965,40	1.344.749,05	49,39	70,79		
09	002			Transportes																	
09	002	2004/80		Aquisição/Grandes Reparções Viat. e Máquinas	02 07010602	O	100			01/2009	12/2023	150.060,00	0,00	150.060,00	1.484.256,53	89.120,07	1.573.376,60	59,39	96,27		
				Totais do Programa 002:								150.060,00	0,00	150.060,00	1.484.256,53	89.120,07	1.573.376,60	59,39	96,27		
				Totais do Objetivo 09:								271.472,91	493.312,00	764.784,91	2.769.040,18	149.085,47	2.918.125,65	54,92	82,58		

Execução Anual das Grandes Opções do Plano

Município do Crato

(designação da autarquia local)

Ano: 2022

(unidade: €)

Obj	Prog	Projeto		Designação	Código Classificação Orçamental	Forma de Realiz	Fonte Financiamento (%)				Datas (Mês/Ano)		Montante Previsto			Montante executado		Nível Execução Anual (%)	Nível Execução Global (%)			
		Ano / Nº	Ação				RP	RG	UE	EM	Início	Fim	Ano	Anos seguintes	Total	Anos Anteriores	Ano			Total		
10				Defesa do Meio Ambiente																		
10	001			Parques e Jardins - Ecologia																		
10	001	2008/3		Parques e Jardins - Espaços verdes	02 07020305	O	100					01/2009	12/2023	10,00	0,00	10,00	10.592,13	0,00	10.592,13	0,00	99,91	
10	001	2013/12		Embelezamento e dignificação das entradas freguesias	02 07030313	O	100					01/2013	12/2023	10,00	0,00	10,00	17.472,17	0,00	17.472,17	0,00	99,94	
10	001	2018/20		Parque de merendas São Marcos	02 07010405	O	100					01/2018	12/2023	10,00	0,00	10,00	0,00	0,00	0,00	0,00	0,00	
10	001	2018/21		Parque de merendas da Fonte do Salto	02 07010405	E	100					01/2018	12/2023	10,00	0,00	10,00	0,00	0,00	0,00	0,00	0,00	
10	001	2020/47		Parque Verde	02 07030305	E	100					01/2020	12/2023	10,00	0,00	10,00	0,00	0,00	0,00	0,00	0,00	
													Totais do Programa 001:		50,00	0,00	50,00	28.064,30	0,00	28.064,30	0,00	99,82
10	002			Prev/Prot. Floresta Contra Incêndios - GTFlorestal																		
10	002	2009/13		Aquisição de serviços	02 020225	O	100					01/2010	12/2023	18.401,00	0,00	18.401,00	38.869,85	14.724,56	53.594,41	80,02	93,58	
10	002	2009/17		Sapadores Florestais/Equipamento Básico	02 07011002	O	100					06/2009	12/2023	10.200,00	0,00	10.200,00	49.475,55	6.394,52	55.870,07	62,69	93,62	
10	002	2009/19		Sapadores Florestais/Ferramentas e Utensílios	02 070111	O	100					06/2009	12/2023	3.002,00	0,00	3.002,00	17.815,99	2.119,34	19.935,33	70,60	95,76	
10	002	2016/5001		Conservação e reparação de equipamentos	02 020203	O	100					01/2016	12/2023	6.624,00	0,00	6.624,00	17.810,82	5.179,10	22.989,92	78,19	94,09	
10	002	2019/4		Limpeza e Manutenção da rede viária municipal	02 07030308	E	100					01/2019	12/2023	6.271,00	0,00	6.271,00	75.969,29	6.131,55	82.100,84	97,78	99,83	
10	002	2020/7		Manutenção do Pavimento da Rede Viária Florestal Municipal	02 07030308	E	100					01/2020	12/2023	43.648,00	100.000,00	143.648,00	76.325,84	42.247,89	118.573,73	96,79	53,90	
10	002	2020/8		Sinalética dos Caminhos	02 07030308	O	100					01/2020	12/2023	10,00	0,00	10,00	0,00	0,00	0,00	0,00	0,00	
													Totais do Programa 002:		88.156,00	100.000,00	188.156,00	276.267,34	76.796,96	353.064,30	87,11	76,02
													Totais do Objetivo 10:		88.206,00	100.000,00	188.206,00	304.331,64	76.796,96	381.128,60	87,07	77,38

Execução Anual das Grandes Opções do Plano

Município do Crato

(designação da autarquia local)

Ano: 2022

(unidade: €)

Obj. Prog	Projeto		Designação	Código Classificação Orçamental	Forma de Realiz	Fonte Financiamento (%)				Datas (Mês/Ano)		Montante Previsto			Montante executado			Nível Execução Anual (%)	Nível Execução Global (%)
	Ano / N.º	Ação				RP	RG	UE	EM	Início	Fim	Ano	Anos seguintes	Total	Anos Anteriores	Ano	Total		
12			Diversas não especificadas																
12	001		Comunidade Intermunicipal do Alto Alentejo																
12	001	2016/1	Transferências Correntes																
12	001	2016/1	12 Gestão, dinamização, Coordenação e Avaliação Provere	02	04050104	O	100		01/2017	12/2023		2.809,00	0,00	2.809,00	3.068,24	1.884,19	4.952,43	67,08	84,26
12	001	2016/1	13 Valonizar - Alentejo Feel Nature	02	04050104	O	100		01/2016	12/2023		10,00	0,00	10,00	291,82	0,00	291,82	0,00	96,69
12	001	2016/1	14 Outros projetos	02	04050104	O	100		01/2016	12/2023		22.098,00	844,00	22.942,00	99.330,87	18.021,24	117.352,11	81,55	95,98
12	001	2016/1	27 CUA - Cadastro da Rede Abastecimento e Saneamento	02	020225	O	100		01/2018	12/2023		10,00	0,00	10,00	502,31	0,00	502,31	0,00	98,05
12	001	2016/1	37 Desporto (BTT-JAA-Gala do Desporto)	02	04050104	O	100		01/2019	12/2023		2.500,00	0,00	2.500,00	2.500,00	2.500,00	5.000,00	100,00	100,00
12	001	2016/1	40 Sistema Intermunicipal de Gestão do Abastecimento de Água e Águas Residuais em baixa no Alto Alentejo	02	04050104	O	100		01/2019	12/2023		10,00	0,00	10,00	18.847,43	0,00	18.847,43	0,00	99,95
12	001	2016/2	Transferências Capital																
12	001	2016/2	24 CUA - Cadastro da Rede Abastecimento	02	070108	O	100		01/2018	12/2027		10,00	0,00	10,00	431,99	0,00	431,99	0,00	97,74
12	001	2020/9	Comp participação no Projeto - Empreitada Reabilitação edifício sede CIMAA	02	08050104	O	100		01/2020	12/2023		29.195,00	0,00	29.195,00	0,00	29.194,49	29.194,49	100,00	100,00
12	001	2020/10	Projeto - Proteção contra riscos e incêndios																
12	001	2020/10	1 Transferências Correntes	02	04050104	O	100		01/2020	12/2023		61,00	0,00	61,00	0,00	0,00	0,00	0,00	0,00
12	001	2020/10	2 Transferências Capital	02	08050104	O	100		01/2020	12/2023		3.633,00	0,00	3.633,00	11.081,24	0,00	11.081,24	0,00	75,31
12	001	2020/11	Wi-Fi Turismo @ Alto Alentejo	02	08050104	O	100		01/2020	12/2023		6.735,00	0,00	6.735,00	0,00	6.697,06	6.697,06	99,44	99,44
12	001	2020/12	Projeto - Observatório de Transformação Digital - MunLab	02	04050104	O	100		01/2020	12/2023		2.130,00	0,00	2.130,00	0,00	1.640,73	1.640,73	77,03	77,03
12	001	2020/13	E.A - Licenças de Software	02	08050104	O	100		01/2020	12/2023		0,00	3.201,00	3.201,00	0,00	0,00	0,00	0,00	0,00
12	001	2020/15	Rede para a Promoção da Qualificação e do Conhecimento do Alentejo	02	04050104	O	100		01/2020	12/2023		1.310,00	0,00	1.310,00	0,00	0,00	0,00	0,00	0,00
12	001	2020/16	Rede para o acesso aos Serviços de Interesse Geral do Alentejo	02	04050104	O	100		01/2020	12/2023		885,00	0,00	885,00	0,00	0,00	0,00	0,00	0,00
12	001	2020/17	Empreendimento de aproveitamento hidráulico de fins múltiplos do Crato	02	04050104	O	100		01/2020	12/2023		5.453,00	0,00	5.453,00	10.127,00	5.453,00	15.580,00	100,00	100,00
12	001	2020/52	Plano Intermunicipal de Adaptação às Alterações Climáticas do Alto Alentejo (PIAACAA)	02	04050104	O	100		01/2020	12/2023		10,00	0,00	10,00	2.083,32	0,00	2.083,32	0,00	99,52
12	001	2021/5	RIESQOS e Câmbio Climático	02	04050104	O	100		01/2021	12/2022		10,00	0,00	10,00	0,00	0,00	0,00	0,00	0,00
12	001	2021/6	Videovigilância para a prevenção de incêndios florestais																
12	001	2021/6	1 Transferências Correntes	02	04050104	O	100		01/2021	12/2022		10,00	0,00	10,00	0,00	0,00	0,00	0,00	0,00
12	001	2021/6	2 Transferências de Capital	02	08050104	O	100		01/2021	12/2022		4.487,00	0,00	4.487,00	0,00	3.588,93	3.588,93	79,99	79,99
12	001	2021/7	Controlo e erradicação da vespa velutina																
12	001	2021/7	1 Transferências Correntes	02	04050104	O	100		01/2021	12/2022		1.775,00	0,00	1.775,00	0,00	0,00	0,00	0,00	0,00
12	001	2021/7	2 Transferências de Capital	02	08050104	O	100		01/2021	12/2023		390,00	0,00	390,00	0,00	0,00	0,00	0,00	0,00

Execução Anual das Grandes Opções do Plano

Município do Crato

(designação da autarquia local)

Ano: 2022

(unidade: €)

Obj.	Prog.	Projeto		Designação	Código Classificação Orçamental	Forma de Realiz.	Fonte Financiamento (%)				Datas (Mês/Ano)		Montante Previsto			Montante executado			Nível Execução Anual (%)	Nível Execução Global (%)
		Ano / Nº	Ação				RP	RG	UE	EM	Início	Fim	Ano	Anos seguintes	Total	Anos Anteriores	Ano	Total		
12				Diversas não especificadas																
12	001			Comunidade Intermunicipal do Alto Alentejo																
12	001	2021/8		Planos para Igualdade	02 04050104	O	100				01/2021	12/2022	4.215,00	0,00	4.215,00	0,00	0,00	0,00	0,00	0,00
Totais do Programa 001:													87.746,00	4.045,00	91.791,00	148.264,22	68.979,64	217.243,86	78,61	90,50
Totais do Objetivo 12:													87.746,00	4.045,00	91.791,00	148.264,22	68.979,64	217.243,86	78,61	90,50
Total Geral:													8.498.713,99	11.840.832,00	20.339.545,99	38.761.551,78	6.411.677,48	45.173.229,26	75,44	76,43

ORGÃO EXECUTIVO

Em 19 de Maio de 2023

[Signature]

ORGÃO DELIBERATIVO

Em 24 de Maio de 2023

[Signature]

[Signature]

Helder Raposo

[Signature]

[Signature]

[Signature]



EXECUÇÃO ANUAL DO PLANO PLURIANUAL

Execução Anual do Plano Plurianual de Investimentos

Município do Crato

(designação da autarquia local)



Ano: 2022

(unidade: €)

Obj	Prog	Projeto		Designação	Código Classificação Orçamental	Forma de Realiz	Fonte Financiamento (%)				Datas (Mês/Ano)		Montante Previsto			Montante executado			Nível Execução Anual (%)	Nível Execução Global (%)
		Ano / Nº	Ação				RP	RG	UE	EM	Início	Fim	Ano	Anos seguintes	Total	Anos Anteriores	Ano	Total		
01				Educação																
01	006			Edifícios e Equipamentos Escolares																
01	006	2005/145		Equipamento Básico	02 07011002	O	100			01/2010	12/2023	6.648,00	40.000,00	46.648,00	210.459,26	6.247,17	216.706,43	93,97	84,29	
01	006	2009/15		Equipamento de Informática	02 070107	O	100			01/2011	12/2023	400,00	60.000,00	60.400,00	22.916,25	372,32	23.288,57	93,08	27,95	
01	006	2014/9		Beneficiação/Reparação do Telhado da Escola do Monte da Velha	02 07010305	E	100			05/2014	12/2023	10,00	0,00	10,00	3.499,27	0,00	3.499,27	0,00	99,72	
01	006	2014/10		Beneficiação/Reparação do Telhado da Escola de Aldeia da Mata	02 07010305	E	100			05/2014	12/2023	10,00	0,00	10,00	0,00	0,00	0,00	0,00	0,00	
01	006	2017/6		Software	02 070108	O	100			01/2017	12/2023	3.229,00	20.000,00	23.229,00	12.644,40	3.228,75	15.873,15	99,99	44,25	
Totais do Programa 006:												10.297,00	120.000,00	130.297,00	249.519,18	9.848,24	259.367,42	95,64	68,29	
01	007			Transportes																
01	007	2008/2		Equipamento de transporte	02 07010602	O	100			01/2008	12/2023	1.641,00	0,00	1.641,00	137.798,38	0,00	137.798,38	0,00	98,82	
Totais do Programa 007:												1.641,00	0,00	1.641,00	137.798,38	0,00	137.798,38	0,00	98,82	
01	009			Combate ao abandono e insucesso escolar																
01	009	2018/2		Planos Integrados e Inovadores de Combate ao Insucesso Escolar																
01	009	2018/2	1	Equipa Multidisciplinar - Intervenção Psicossocial e Psicoeducativa - Apoio Técnico à Gestão	02 070107	O	15	85		01/2018	12/2022	40,00	0,00	40,00	0,00	0,00	0,00	0,00	0,00	
01	009	2018/2	1/3	Encargos com a informática																
01	009	2018/2	2	+ Sucesso Escolar; Plataforma de Aprendizagem, Colaboração e Partilha																
01	009	2018/2	2/1	Encargos com Informática	02 070107	O	15	85		01/2018	12/2022	20,00	0,00	20,00	39.581,03	0,00	39.581,03	0,00	99,95	
01	009	2018/2	4	Projeto Musical PlusBand																
01	009	2018/2	4/1	Encargos com Instrumentos Musicais	02 07011002	O	15	85		01/2020	12/2022	220,00	0,00	220,00	35.964,34	0,00	35.964,34	0,00	99,39	
01	009	2018/2	5	Atividades Lúdicas e de Desenvolvimento																
01	009	2018/2	5/1	Equipamentos Didáticos	02 07011002	O	15	85		01/2020	12/2022	1.663,00	0,00	1.663,00	6.138,67	180,00	6.318,67	10,82	80,99	
Totais do Programa 009:												1.943,00	0,00	1.943,00	81.684,04	180,00	81.864,04	9,26	97,89	
01	010			Decreto - Lei 21/2019 de 30 de janeiro - Novas Co																
01	010	2020/51		Refeitório																
01	010	2020/51	2	Equipamento Básico	02 07011002	O	100			01/2020	12/2027	7.000,00	20.000,00	27.000,00	2.107,88	1.765,07	3.872,95	25,22	13,31	
Totais do Programa 010:												7.000,00	20.000,00	27.000,00	2.107,88	1.765,07	3.872,95	25,22	13,31	
Totais do Objetivo 01:												20.881,00	140.000,00	160.881,00	471.109,48	11.793,31	482.902,79	56,48	76,41	

Execução Anual do Plano Plurianual de Investimentos

Município do Crato

(designação da autarquia local)

Ano: 2022

(unidade: €)

Obj	Prog	Projeto		Designação	Código Classificação Orçamental	Forma de Realiz	Fonte Financiamento (%)				Datas (Mês/Ano)		Montante Previsto			Montante executado			Nível Execução Anual (%)	Nível Execução Global (%)
		Ano / Nº	Ação				RP	RG	UE	EM	Início	Fim	Ano	Anos seguintes	Total	Anos Anteriores	Ano	Total		
02				Cultura, Desporto e Tempos Livres																
02	001			Cultura																
02	001	2005/13		Museu Municipal do Crato																
02	001	2005/13	2	Reabilitação de Edifícios, Museu e Auditório Municipal	02 07010307	E	100			01/2009	12/2023	39.612,00	0,00	39.612,00	128.957,45	4.178,33	133.135,78	10,55	78,98	
02	001	2005/13	5	Recheio do Museu	02 070112	O	100			01/2009	12/2023	1.000,00	0,00	1.000,00	30.163,43	0,00	30.163,43	0,00	96,79	
02	001	2005/14		Biblioteca																
02	001	2005/14	7	Aquisição de fundos documentais	02 070115	O	100			01/2010	12/2023	2.655,00	0,00	2.655,00	23.590,62	0,00	23.590,62	0,00	89,88	
02	001	2010/3		Beneficiação/reabilitação de Edifícios de Serviço Público	02 07010301	E	100			01/2010	12/2023	25.000,00	0,00	25.000,00	84.834,16	20.948,20	105.782,36	83,79	96,31	
02	001	2020/43		Reabilitação da Torre Sineira	02 07010307	E	15	85		01/2020	12/2023	17.284,00	0,00	17.284,00	142.121,33	6.903,83	149.025,16	39,94	93,49	
02	001	2020/45		Requalificação do Centro Cultural de Gáfete	02 07010302	E	100			01/2020	12/2023	0,00	1.000,00	1.000,00	0,00	0,00	0,00	0,00	0,00	
Totais do Programa 001:												85.551,00	1.000,00	86.551,00	409.666,99	32.030,36	441.697,35	37,44	89,01	
02	002			Desporto e Tempos Livres																
02	002	2004/56		Campo Futebol Gáfete e Inf. Anexas																
02	002	2004/56	1	Remodelação	02 07010406	E	100			01/2010	12/2023	4.200,00	0,00	4.200,00	372.771,83	1.205,40	373.977,23	28,70	99,21	
02	002	2004/60		Reabilitação de Edifícios	02 07010302	E	100			01/2009	12/2023	21.066,00	80.000,00	101.066,00	276.712,35	12.840,51	289.552,86	60,95	76,65	
02	002	2004/61		Construção/Reabilitação de Parques Desportivos e Recreativos	02 07010406	E	100			01/2009	12/2023	42.234,00	120.000,00	162.234,00	308.059,59	40.538,80	348.598,39	95,99	74,12	
02	002	2009/1		Piscinas Municipais																
02	002	2009/1	3	Equipamento Básico	02 07011002	O	100			01/2018	12/2023	102.288,00	0,00	102.288,00	130.906,17	89.878,90	220.785,07	87,87	94,68	
02	002	2009/2		Equipamento Básico	02 07011002	O	100			01/2009	12/2023	20.710,00	0,00	20.710,00	250.613,10	5.114,77	255.727,87	24,70	94,25	
02	002	2009/4		Ferramentas e utensílios	02 070111	O	100			01/2009	12/2023	1.000,00	0,00	1.000,00	7.727,24	424,54	8.151,78	42,45	93,41	
02	002	2018/51		Piscina Municipal Descoberta do Crato - Parque Aquático																
02	002	2018/51	1	Obras de reparação/beneficiação	02 07010302	E	100			01/2018	12/2027	11.358,00	0,00	11.358,00	170.485,41	7.304,97	177.790,38	64,32	97,77	
02	002	2018/51	2	Equipamento Hoteleiro	02 07011002	O	100			01/2018	12/2027	1.000,00	0,00	1.000,00	81.378,08	0,00	81.378,08	0,00	98,79	
02	002	2020/30		Estádio Municipal do Crato																
02	002	2020/30	1	Remodelação	02 07010406	E	100			01/2020	12/2027	8.400,00	0,00	8.400,00	583,06	8.374,00	8.957,06	99,69	99,71	
02	002	2020/30	2	Requalificação	02 07010406	E	100			01/2020	12/2027	7.439,00	0,00	7.439,00	190.318,01	2.583,00	192.901,01	34,72	97,54	
02	002	2020/44		Parques Infantis no Concelho	02 07030305	E	100			01/2020	12/2023	38.077,00	0,00	38.077,00	164.269,96	0,00	164.269,96	0,00	81,18	
02	002	2022/3		Reabilitação da Piscina da Freguesia de Aldeia da Mata	02 07010406	E				04/2022	12/2022	69.250,00	0,00	69.250,00	0,00	68.615,74	68.615,74	99,08	0,00	
Totais do Programa 002:												327.022,00	200.000,00	527.022,00	1.953.824,80	236.880,63	2.190.705,43	72,44	88,30	
02	003			Centros de Investigação																
02	003	2020/4		Centro Interpretativo/Museu do Canteiro e Calceteiro	02 07010307	E	100			01/2020	12/2023	0,00	150.000,00	150.000,00	0,00	0,00	0,00	0,00	0,00	
02	003	2020/5		Incubadora de Empresas/Centro de Investigação de produtos endógenos do Alentejo	02 07010307	E	100			01/2020	12/2023	0,00	650.000,00	650.000,00	0,00	0,00	0,00	0,00	0,00	
02	003	2020/31		Polo Cultural da História Industrial do Concelho do Crato	02 07010307	E	100			01/2020	12/2023	50,00	0,00	50,00	0,00	0,00	0,00	0,00	0,00	
02	003	2020/32		Centro Interpretativo do Urbanismo e da História do Crato																

Execução Anual do Plano Plurianual de Investimentos

Município do Crato

(designação da autarquia local)

Ano: 2022

(unidade: €)

Obj	Prog	Projeto		Designação	Código Classificação Orçamental	Forma de Realiz	Fonte Financiamento (%)				Datas (Mês/Ano)		Montante Previsto			Montante executado			Nível Execução Anual (%)	Nível Execução Global (%)
		Ano / Nº	Ação				RP	RG	UE	EM	Início	Fim	Ano	Anos seguintes	Total	Anos Anteriores	Ano	Total		
02				Cultura, Desporto e Tempos Livres																
02	003			Centros de Investigação																
02	003	2020/32	1	Reabilitação	02 07010307	E	15	85		01/2020	12/2027	116.000,00	1.285.000,00	1.401.000,00	0,00	50.905,67	50.905,67	43,88	3,63	
Totais do Programa 003:												116.050,00	2.085.000,00	2.201.050,00	0,00	50.905,67	50.905,67	43,87	2,31	
Totais do Objetivo 02:												528.623,00	2.286.000,00	2.814.623,00	2.363.491,79	319.816,66	2.683.308,45	60,50	51,82	

Execução Anual do Plano Plurianual de Investimentos

Município do Crato

(designação da autarquia local)

Ano: 2022

(unidade: €)

Obj	Prog	Projeto		Designação	Código Classificação Orçamental	Forma de Realiz.	Fonte Financiamento (%)				Datas (Mês/Ano)		Montante Previsto			Montante executado			Nível Execução Anual (%)	Nível Execução Global (%)
		Ano / Nº	Ação				RP	RG	UE	EM	Início	Fim	Ano	Anos seguintes	Total	Anos Anteriores	Ano	Total		
03				Acção Social																
03	003			Programas de Acção Social																
03	003	2017/5		Investimentos ao abrigo dos Planos de Acção Integradas para as Comunidades Desfavorecidas																
03	003	2017/5	1	Reabilitação de Bairro de Casas Pré-Fabricadas e Espaços Públicos e Urbano Envolvente	02 07030313	E	15	85		01/2018	12/2027	197.013,00	0,00	197.013,00	147,15	181.484,10	181.631,25	92,12	92,12	
03	003	2017/5	2	Reabilitação de Edifício da Casa Paroquial para Criação de Casa de Habitação Social Temporária " Casa do Adro"	02 07010307	E	15	85		01/2018	12/2027	3.590,00	0,00	3.590,00	199.270,03	3.497,11	202.767,14	97,41	99,95	
03	003	2017/5	3	Reabilitação da Casa da Costura e Criação de Laboratório de Oficinas	02 07010307	E	15	85		01/2018	12/2027	5.000,00	0,00	5.000,00	122.381,68	0,00	122.381,68	0,00	96,07	
03	003	2018/12		Balcão Único																
03	003	2018/12	1	Aquisição de mobiliário	02 070109	O	100			01/2018	12/2023	2.000,00	0,00	2.000,00	0,00	0,00	0,00	0,00	0,00	
03	003	2018/12	3	Requalificação/Ampliação de Edifícios	02 07010301	E	100			01/2018	12/2023	1.000,00	0,00	1.000,00	0,00	0,00	0,00	0,00	0,00	
Totais do Programa 003:												208.603,00	0,00	208.603,00	321.798,86	184.981,21	506.780,07	88,68	95,55	
Totais do Objetivo 03:												208.603,00	0,00	208.603,00	321.798,86	184.981,21	506.780,07	88,68	95,55	

Execução Anual do Plano Plurianual de Investimentos

Alexandra
S. G.
 Ano: 2022
 (unidade: €)

Município do Crato

(designação da autarquia local)

Obj	Prog	Projeto		Designação	Código Classificação Orçamental	Forma de Realiz	Fonte Financiamento (%)				Datas (Mês/Ano)		Montante Previsto			Montante executado			Nível Execução Anual (%)	Nível Execução Global (%)
		Ano / Nº	Ação				RP	RG	UE	EM	Início	Fim	Ano	Anos seguintes	Total	Anos Anteriores	Ano	Total		
05				Habitação e Urbanismo																
05	001			Habitação																
05	001	2020/28		Requalificação da Habitação Social do Concelho do Crato	02 07010203	E	100			01/2020	12/2023	1.000,00	0,00	1.000,00	8.328,75	469,48	8.798,23	46,95	94,31	
05	001	2022/1		Estratégia Local de Habitação																
05	001	2022/1	1	Reabilitação																
05	001	2022/1	1/1	Habitação Social Crato	02 07020103	E	100			01/2022	12/2025	10,00	400.000,00	400.010,00	0,00	0,00	0,00	0,00	0,00	
05	001	2022/1	1/2	Habitação Social Flor da Rosa	02 07010203	E	100			01/2022	12/2022	10,00	100.000,00	100.010,00	0,00	0,00	0,00	0,00	0,00	
05	001	2022/1	1/3	Habitação Social Monte da Pedra	02 07010203	E	100			01/2022	12/2022	10,00	75.000,00	75.010,00	0,00	0,00	0,00	0,00	0,00	
05	001	2022/1	4	Aquisição																
05	001	2022/1	4/1	Reabilitação	02 07010202	O	100			01/2022	12/2026	10,00	0,00	10,00	0,00	0,00	0,00	0,00	0,00	
05	001	2022/1	4/2	Arrendamento	02 07010202	O	100			01/2022	12/2026	10,00	0,00	10,00	0,00	0,00	0,00	0,00	0,00	
05	001	2022/1	4/3	Construção	02 070101	O	100			01/2022	12/2026	10,00	1.241.965,00	1.241.975,00	0,00	0,00	0,00	0,00	0,00	
Totais do Programa 001:												1.060,00	1.816.965,00	1.818.025,00	8.328,75	469,48	8.798,23	44,29	0,48	
05	002			Iluminação																
05	002	2004/70		Iluminação Pública	02 07010404	O	100			01/2009	12/2023	11.132,00	0,00	11.132,00	115.871,82	10.346,45	126.218,27	92,94	99,38	
Totais do Programa 002:												11.132,00	0,00	11.132,00	115.871,82	10.346,45	126.218,27	92,94	99,38	
05	003			Urbanização																
05	003	2003/52		Terrenos	02 070101	O	100			01/2009	12/2023	142,43	0,00	142,43	1.000,00	0,00	1.000,00	0,00	87,53	
05	003	2004/71		Parques Jardins e Fontes	02 07030305	O	100			01/2008	12/2023	42.000,00	83.089,00	125.089,00	337.568,71	31.974,41	369.543,12	76,13	79,87	
05	003	2004/73		Toponímica e Sinalética	02 07010409	O	100			01/2009	12/2023	400,00	0,00	400,00	54.022,67	388,68	54.411,35	97,17	99,98	
05	003	2004/74		Infraestruturação de Arruamentos	02 07010401	O	100			01/2008	12/2023	158.468,00	400.000,00	558.468,00	612.238,52	86.776,18	699.014,70	54,76	59,71	
05	003	2004/75		Pavimentação e Calçamento	02 07030301	E	100			01/2008	12/2023	240.188,00	0,00	240.188,00	934.144,71	169.620,51	1.103.765,22	70,62	93,99	
05	003	2009/8		Aquisição de mobiliário urbano	02 07010405	O	100			01/2009	12/2023	7.688,00	0,00	7.688,00	60.954,58	5.145,24	66.099,82	66,93	96,30	
05	003	2011/3		Loteamentos Municipais	02 07010413	E	100			01/2011	12/2023	89,00	200.000,00	200.089,00	192.185,58	0,00	192.185,58	0,00	48,99	
05	003	2016/16		Requalificação do Espaço da Moagem do Crato e Criação de Jardim Temático e Zona de Lazer	02 07010301	E	15	85		10/2016	12/2023	6.043,00	0,00	6.043,00	637.435,73	5.954,49	643.390,22	98,54	99,99	
05	003	2018/15		Zona Industrial de Gáfete	02 070115	O	100			01/2018	12/2023	50,00	0,00	50,00	0,00	0,00	0,00	0,00	0,00	
05	003	2020/25		Requalificação do Centro Histórico de Flor da Rosa - Jardins	02 07030305	E	100			01/2020	12/2023	0,00	300.000,00	300.000,00	0,00	0,00	0,00	0,00	0,00	
05	003	2020/35		Programa de Requalificação Urbana do Concelho do Crato																
05	003	2020/35	4	Requalificação Paisagística do Largo do Município - Praça do Município	02 07010413	E	15	85		01/2020	12/2027	259.000,00	188.421,00	447.421,00	0,00	196.661,34	196.661,34	75,93	43,95	
05	003	2020/35	5	Aquisição de Equipamento	02 070109	O	100			01/2020	12/2027	10,00	0,00	10,00	0,00	0,00	0,00	0,00	0,00	
05	003	2022/2		Reabilitação do Edifício Sá Nogueira	02 07010301	E				04/2022	12/2022	124.000,00	0,00	124.000,00	0,00	0,00	0,00	0,00	0,00	
Totais do Programa 003:												838.078,43	1.171.510,00	2.009.588,43	2.829.550,50	496.520,85	3.326.071,35	59,25	68,73	
05	004			Planeamento Urbanístico																
05	004	2003/63		Revisão do PDM/Outros Planos	02 070113	O	100			01/2003	12/2023	126.604,00	50.000,00	176.604,00	88.107,96	37.398,15	125.506,11	29,54	47,41	

Execução Anual do Plano Plurianual de Investimentos

Município do Crato

(designação da autarquia local)

[Handwritten signatures and stamps]
 Ano: 2022
 (unidade: €)

Obj.	Prog	Projeto		Designação	Código Classificação Orçamental	Forma de Realiz	Fonte Financiamento (%)				Datas (Mês/Ano)		Montante Previsto			Montante executado			Nível Execução Anual (%)	Nível Execução Global (%)
		Ano / Nº	Ação				RP	RG	UE	EM	Início	Fim	Ano	Anos seguintes	Total	Anos Anteriores	Ano	Total		
05				Habitação e Urbanismo																
05	004			Planeamento Urbanístico																
05	004	2016/7		Aquisição de prédios urbanos	02 07010307	O	100			01/2016	12/2023	10,00	0,00	10,00	87.000,00	0,00	87.000,00	0,00	99,99	
05	004	2020/54		Revisão do PDM/Outros Planos	02 070113	O	100			01/2020	12/2022	10,00	0,00	10,00	0,00	0,00	0,00	0,00	0,00	
Totais do Programa 004:												126.624,00	50.000,00	176.624,00	175.107,96	37.398,15	212.506,11	29,53	60,42	
Totais do Objetivo 05:												976.894,43	3.038.475,00	4.015.369,43	3.128.859,03	544.734,93	3.673.593,96	55,76	51,42	

Execução Anual do Plano Plurianual de Investimentos

Município do Crato

(designação da autarquia local)

Alc


Ano: 2022

(unidade: €)

Obj. Prog	Projeto		Designação	Código Classificação Orçamental	Forma de Realiz	Fonte Financiamento (%)				Datas (Mês/Ano)		Montante Previsto			Montante executado			Nível Execução Anual (%)	Nível Execução Global (%)
	Ano / Nº	Ação				RP	RG	UE	EM	Início	Fim	Ano	Anos seguintes	Total	Anos Anteriores	Ano	Total		
06			Saneamento e Salubridade																
06	001		Rede de Esgotos e Águas Pluviais																
06	001	2003/65	Esgotos - Const. e Reparação da Rede	02 07010402	E	100				01/2009	12/2023	87.721,00	0,00	87.721,00	636.582,54	45.017,81	681.600,35	51,32	94,10
06	001	2003/66	Águas Pluviais - Const. e Reparação da Rede	02 07030313	E	100				01/2009	12/2023	39.125,00	0,00	39.125,00	205.614,86	25.338,77	230.953,63	64,76	94,37
06	001	2020/49	Rede de Drenagem de Águas Residuais																
06	001	2020/49 1	Crato	02 07030302	E	100				01/2020	12/2027	10,00	0,00	10,00	0,00	0,00	0,00	0,00	0,00
06	001	2020/49 2	Monte da Pedra	02 07030302	E	100				01/2020	12/2027	10,00	0,00	10,00	0,00	0,00	0,00	0,00	0,00
06	001	2020/49 3	Aldeia da Mata	02 07030302	E	100				01/2020	12/2027	10,00	0,00	10,00	0,00	0,00	0,00	0,00	0,00
06	001	2020/49 4	Vale do Peso	02 07030302	E	100				01/2020	12/2027	10,00	0,00	10,00	0,00	0,00	0,00	0,00	0,00
06	001	2020/49 5	Pisão e Monte da Velha	02 07030302	E	100				01/2020	12/2027	10,00	0,00	10,00	0,00	0,00	0,00	0,00	0,00
06	001	2020/49 6	Gáfete	02 07030302	E	100				01/2020	12/2027	10,00	0,00	10,00	0,00	0,00	0,00	0,00	0,00
06	001	2020/50	Remodelação da Rede de Drenagem de Águas Pluviais																
06	001	2020/50 1	Crato	02 07030313	E	100				01/2020	12/2027	10,00	0,00	10,00	0,00	0,00	0,00	0,00	0,00
06	001	2020/50 2	Monte da Pedra	02 07030313	E	100				01/2020	12/2027	10,00	0,00	10,00	0,00	0,00	0,00	0,00	0,00
06	001	2020/50 3	Aldeia da Mata	02 07030313	E	100				01/2020	12/2027	10,00	0,00	10,00	0,00	0,00	0,00	0,00	0,00
06	001	2020/50 4	Vale do Peso	02 07030313	E	100				01/2020	12/2027	10,00	0,00	10,00	0,00	0,00	0,00	0,00	0,00
06	001	2020/50 5	Pisão e Monte da Velha	02 07030313	E	100				01/2020	12/2027	10,00	0,00	10,00	0,00	0,00	0,00	0,00	0,00
06	001	2020/50 6	Gáfete	02 07030313	E	100				01/2020	12/2027	10,00	0,00	10,00	0,00	0,00	0,00	0,00	0,00
Totais do Programa 001:												126.966,00	0,00	126.966,00	842.197,40	70.356,58	912.553,98	55,41	94,16
06	002		Resíduos Sólidos																
06	002	2006/1	Equipamento de Recolha de Resíduos	02 07011001	O	100				01/2009	12/2026	27.000,00	0,00	27.000,00	169.949,01	26.547,63	196.496,64	98,32	99,77
06	002	2011/6	Aquisição/Reparação de viatura de Recolha de Resíduos	02 07010602	O	100				01/2011	12/2023	17.794,00	0,00	17.794,00	106.357,60	15.923,11	122.280,71	89,49	98,49
06	002	2013/5	Beneficiação dos parques de recolha de resíduos sólidos	02 07010413	E	100				01/2013	12/2023	2.028,00	0,00	2.028,00	41.194,91	2.027,35	43.222,26	99,97	100,00
Totais do Programa 002:												46.822,00	0,00	46.822,00	317.501,52	44.498,09	361.999,61	95,04	99,36
06	004		Cemitérios e Casas Mortuárias																
06	004	2003/88	Beneficiação, Manutenção e Ampliação	02 07010412	E	100				01/2009	12/2023	10,00	0,00	10,00	108.249,71	0,00	108.249,71	0,00	99,99
06	004	2019/12	Construção da Capela Mortuária do Crato	02 07010412	E	88		12		01/2019	12/2023	276.316,00	100.000,00	376.316,00	37.684,21	85.998,65	123.682,86	31,12	29,88
06	004	2019/13	Alargamento do Cemitério do Crato	02 07010412	E	75		25		01/2019	12/2023	295.014,00	200.000,00	495.014,00	104.197,20	170.660,44	274.857,64	57,85	45,87
06	004	2020/37	Casa Mortuária de Monte da Pedra	02 07010307	E	100				01/2020	12/2023	10,00	0,00	10,00	0,00	0,00	0,00	0,00	0,00
06	004	2020/38	Casa Mortuária de Aldeia da Mata	02 07010307	E	100				01/2020	12/2023	10,00	0,00	10,00	0,00	0,00	0,00	0,00	0,00
06	004	2020/39	Alargamento do Cemitério de Vale do Peso	02 07010412	E	100				01/2020	12/2023	0,00	199.000,00	199.000,00	0,00	0,00	0,00	0,00	0,00
06	004	2020/40	Alargamento do Cemitério de Monte da Pedra	02 07010412	E	100				01/2020	12/2023	73,00	0,00	73,00	0,00	0,00	0,00	0,00	0,00
06	004	2020/41	Alargamento do Cemitério de Aldeia da Mata	02 07010412	E	100				01/2020	12/2023	10,00	0,00	10,00	0,00	0,00	0,00	0,00	0,00

Execução Anual do Plano Plurianual de Investimentos

Município do Crato

(designação da autarquia local)



Ano: 2022


Unidade: €

Obj	Prog	Projeto		Designação	Código Classificação Orçamental	Forma de Realiz	Fonte Financiamento (%)				Datas (Mês/Ano)		Montante Previsto			Montante executado			Nível Execução Anual (%)	Nível Execução Global (%)		
		Ano / Nº	Ação				RP	RG	UE	EM	Início	Fim	Ano	Anos seguintes	Total	Anos Anteriores	Ano	Total				
06		Saneamento e Salubridade																				
06	004	Cemitérios e Casas Mortuárias																				
06	004	2020/42		Alargamento do Cemitério de Gáfete	02 07010412	E	100				01/2020	12/2023	10,00	0,00	10,00	0,00	0,00	0,00	0,00	0,00	0,00	0,00
Totais do Programa 004:													571.453,00	499.000,00	1.070.453,00	250.131,12	256.659,09	506.790,21	44,91	38,38		
Totais do Objetivo 06:													745.241,00	499.000,00	1.244.241,00	1.409.830,04	371.513,76	1.781.343,80	49,85	67,12		

Execução Anual do Plano Plurianual de Investimentos

Município do Crato

(designação da autarquia local)


 Ano: 2022
 (unidade: €)

Obj	Prog	Projeto		Designação	Código Classificação Orçamental	Forma de Realiz	Fonte Financiamento (%)				Datas (Mês/Ano)		Montante Previsto			Montante executado			Nível Execução Anual (%)	Nível Execução Global (%)
		Ano / Nº	Ação				RP	RG	UE	EM	Início	Fim	Ano	Anos seguintes	Total	Anos Anteriores	Ano	Total		
07				Proteção Civil																
07	001			Bombeiros																
07	001	2018/22		Centro de Formação e Investigação da Protecção Civil	02 07010307	E	100			01/2018	12/2023	10,00	0,00	10,00	0,00	0,00	0,00	0,00	0,00	0,00
07	001	2018/23		Quartel dos Bombeiros	02 07010307	E	100			01/2018	12/2023	0,00	800.000,00	800.000,00	0,00	0,00	0,00	0,00	0,00	0,00
Totais do Programa 001:												10,00	800.000,00	800.010,00	0,00	0,00	0,00	0,00	0,00	
Totais do Objetivo 07:												10,00	800.000,00	800.010,00	0,00	0,00	0,00	0,00	0,00	

Execução Anual do Plano Plurianual de Investimentos

Município do Crato

(designação da autarquia local)



Ano: 2022

(unidade: €)

Obj	Prog	Projeto		Designação	Código Classificação Orçamental	Forma de Realiz	Fonte Financiamento (%)				Datas (Mês/Ano)		Montante Previsto			Montante Executado			Nível Execução Anual (%)	Nível Execução Global (%)		
		Ano / Nº	Ação				RP	RG	UE	EM	Início	Fim	Ano	Anos seguintes	Total	Anos Anteriores	Ano	Total				
08				Desenvolvimento Económico e Abast. Público																		
08	001			Água																		
08	001	2003/98		Rede de Abastecimento	02 07010407	E	100					01/2008	12/2023	20.588,00	0,00	20.588,00	477.869,40	18.297,47	496.166,87	88,87	99,54	
08	001	2003/102		Reabilitação de Fontes e Açudes	02 07030313	E	100					01/2009	12/2023	10,00	0,00	10,00	34.666,43	0,00	34.666,43	0,00	99,97	
08	001	2007/5005		Equipamento Básico	02 07011002	O	100					01/2009	12/2023	21.072,00	0,00	21.072,00	121.649,37	13.082,36	134.731,73	62,08	94,40	
08	001	2009/9		ETA's	02 07010407	E	100					01/2009	12/2023	10,00	0,00	10,00	32.180,02	0,00	32.180,02	0,00	99,97	
08	001	2020/48		Remodelação da Rede de Abastecimento																		
08	001	2020/48	1	Crato	02 07030307	E	100					01/2020	12/2027	10,00	0,00	10,00	0,00	0,00	0,00	0,00	0,00	
08	001	2020/48	2	Monte da Pedra	02 07030307	E	100					01/2020	12/2027	10,00	0,00	10,00	0,00	0,00	0,00	0,00	0,00	
08	001	2020/48	3	Aldeia da Mata	02 07030307	E	100					01/2020	12/2027	10,00	0,00	10,00	0,00	0,00	0,00	0,00	0,00	
08	001	2020/48	4	Vale do Peso	02 07030307	E	100					01/2020	12/2027	10,00	0,00	10,00	0,00	0,00	0,00	0,00	0,00	
08	001	2020/48	5	Pisão e Monte da Velha	02 07030307	E	100					01/2020	12/2027	10,00	0,00	10,00	0,00	0,00	0,00	0,00	0,00	
08	001	2020/48	6	Gáfete	02 07030307	E	100					01/2020	12/2027	10,00	0,00	10,00	0,00	0,00	0,00	0,00	0,00	
				Totais do Programa 001:											41.740,00	0,00	41.740,00	666.365,22	31.379,83	697.745,05	75,18	98,54
08	002			Energia																		
08	002	2017/1		Eficiência Energética em Edifícios Municipais																		
08	002	2017/1	1	Edifício Sá Nogueira																		
08	002	2017/1	1/1	Melhoria da Eficiência Energética	02 07010307	E	100					01/2018	12/2027	10,00	0,00	10,00	0,00	0,00	0,00	0,00	0,00	
08	002	2017/1	2	Edifício Paços do Concelho																		
08	002	2017/1	2/1	Melhoria da Eficiência Energética	02 07010307	E	100					01/2018	12/2027	10,00	0,00	10,00	0,00	0,00	0,00	0,00	0,00	
08	002	2017/1	3	Edifício Pavilhão Municipal																		
08	002	2017/1	3/1	Melhoria da Eficiência Energética	02 07010307	E	100					01/2018	12/2027	10,00	0,00	10,00	18.003,51	0,00	18.003,51	0,00	99,94	
08	002	2017/1	4	Palácio Portilheiro																		
08	002	2017/1	4/1	Melhoria da Eficiência Energética	02 07010307	E	100					01/2018	12/2027	10,00	0,00	10,00	0,00	0,00	0,00	0,00	0,00	
08	002	2017/1	5	Habitação Social - Crato																		
08	002	2017/1	5/1	Melhoria da Eficiência Energética	02 07010203	E	15	85				01/2018	12/2027	0,00	180.000,00	180.000,00	0,00	0,00	0,00	0,00	0,00	
08	002	2017/1	6	Habitação Social - Monte da Pedra																		
08	002	2017/1	6/1	Melhoria da Eficiência Energética	02 07010203	E	15	85				01/2018	12/2027	0,00	72.000,00	72.000,00	0,00	0,00	0,00	0,00	0,00	
08	002	2017/1	7	Habitação Social - For da Rosa																		
08	002	2017/1	7/1	Melhoria da Eficiência Energética	02 07010203	E	15	85				01/2018	12/2027	0,00	71.000,00	71.000,00	0,00	0,00	0,00	0,00	0,00	
08	002	2017/1	8	Piscinas Municipais de Gáfete																		
08	002	2017/1	8/1	Melhoria da Eficiência Energética	02 07010406	E	100					01/2018	12/2027	10,00	0,00	10,00	0,00	0,00	0,00	0,00	0,00	
08	002	2017/1	9	Piscinas Municipais de Vale do Peso																		
08	002	2017/1	9/1	Melhoria da Eficiência Energética	02 07010406	E	100					01/2018	12/2027	10,00	0,00	10,00	0,00	0,00	0,00	0,00	0,00	
08	002	2017/1	10	Biblioteca Municipal																		

Execução Anual do Plano Plurianual de Investimentos

Município do Crato

(designação da autarquia local)

Ano: 2022

(unidade: €)

Obj	Prog	Projeto		Designação	Código Classificação Orçamental	Forma de Realiz	Fonte Financiamento (%)				Datas (Mês/Ano)		Montante Previsto			Montante executado			Nível Recupera	Nível Execução Global (%)			
		Ano / Nº	Ação				RP	RG	UE	EM	Início	Fim	Ano	Anos seguintes	Total	Anos Anteriores	Ano	Total					
08				Desenvolvimento Económico e Abast. Público																			
08	002			Energia																			
08	002	2017/1	10/1	Melhoria da Eficiência Energética	02	07010301	E	100				01/2018	12/2027	10,00	0,00	10,00	0,00	0,00	0,00	0,00	0,00	0,00	
08	002	2017/1	11	Museu Municipal																			
08	002	2017/1	11/1	Melhoria da Eficiência Energética	02	07010307	E	100				01/2018	12/2027	10,00	0,00	10,00	0,00	0,00	0,00	0,00	0,00	0,00	
08	002	2017/1	12	Piscina Municipal Coberta																			
08	002	2017/1	12/1	Melhoria da Eficiência Energética	02	07010302	E	100				01/2018	12/2027	10,00	0,00	10,00	0,00	0,00	0,00	0,00	0,00	0,00	
08	002	2017/1	13	Multiusos de Vale do Peso																			
08	002	2017/1	13/1	Melhoria da Eficiência Energética	02	07010307	E	100				01/2018	12/2027	10,00	0,00	10,00	0,00	0,00	0,00	0,00	0,00	0,00	
08	002	2017/1	14	Outros Edifícios																			
08	002	2017/1	14/1	Melhoria da Eficiência Energética	02	07010307	E	100				01/2018	12/2027	10,00	0,00	10,00	0,00	0,00	0,00	0,00	0,00	0,00	
08	002	2017/1	15	Parque Aquático																			
08	002	2017/1	15/1	Melhoria da Eficiência Energética	02	07010302	E	100				01/2018	12/2027	10,00	0,00	10,00	0,00	0,00	0,00	0,00	0,00	0,00	
08	002	2017/1	16	Estádio Municipal																			
08	002	2017/1	16/1	Melhoria da Eficiência Energética	02	07010302	E	100				01/2018	12/2027	10,00	0,00	10,00	0,00	0,00	0,00	0,00	0,00	0,00	
08	002	2017/1	17	Escola EB1/JI Professora Ana Maria Ferreira Gordo																			
08	002	2017/1	17/1	Melhoria da Eficiência Energética	02	07010305	E	100				01/2019	12/2027	58.724,00	0,00	58.724,00	54.181,99	45.511,46	99.693,45	77,50	88,30		
													Totais do Programa 002:			58.854,00	323.000,00	381.854,00	72.185,50	45.511,46	117.696,96	77,33	25,92
08	003			Turismo																			
08	003	2004/83		Recuperação de Património Histórico/Cultural - Castelo e Muralhas Medievais do Crato...	02	070305	O	100				01/2004	12/2023	10,00	50.000,00	50.010,00	7.320,00	0,00	7.320,00	0,00	12,77		
08	003	2005/41		Olaia - Flor da Rosa																			
08	003	2005/41	1	Aquisição/Reparação de Equipamento	02	070109	O	100				01/2009	12/2023	4.000,00	0,00	4.000,00	10.228,20	3.901,30	14.129,50	97,53	99,31		
08	003	2011/4		Reabilitação do edifício da " Casa Portilheiro", solar do século XVII, a unidade hoteleira	02	07010307	E	100				01/2011	12/2023	10,00	0,00	10,00	49.081,17	0,00	49.081,17	0,00	99,98		
08	003	2015/1		Aquisição de Equipamento	02	07011002	O	100				01/2015	12/2023	450,00	0,00	450,00	683,14	450,00	1.133,14	100,00	100,00		
08	003	2016/13		Reabilitação Urbana nos ARU / espaços públicos e edifícios de interesse turístico	02	07010307	E	100				01/2016	12/2023	10,00	0,00	10,00	0,00	0,00	0,00	0,00	0,00		
08	003	2017/7		Projeto de requalificação das ribeiras e dos moinhos e criação de uma rota turística	02	070115	O	100				07/2017	12/2023	10,00	0,00	10,00	0,00	0,00	0,00	0,00	0,00		
08	003	2017/8		Criação da Marca Territorial Crato incluindo sub-marcas para produtos endógenos - suportes comunicacionais para os stakeholders. Definição de Modelo de Negócio	02	070115	O	100				07/2017	12/2023	11.628,00	0,00	11.628,00	35.848,35	11.617,35	47.465,70	99,91	99,98		
08	003	2017/10		Formação e Qualificação de agentes turísticos e habilitação de recursos humanos - processos de inovação e qualificação aplicados a produtos endógenos	02	070115	O	100				07/2017	12/2023	10,00	0,00	10,00	0,00	0,00	0,00	0,00	0,00		
08	003	2019/1		Rede de Autocaravanismo do Alentejo																			
08	003	2019/1	1	Criação de infraestruturas no Crato	02	07030305	E	100				01/2019	12/2027	48.819,41	0,00	48.819,41	120.687,57	26.975,82	147.663,39	55,26	87,11		
08	003	2019/1	2	Criação de infraestruturas em Flor da Rosa	02	07030305	E	100				01/2019	12/2027	10,00	0,00	10,00	0,00	0,00	0,00	0,00	0,00		
08	003	2019/1	3	Criação de infraestruturas em Monte da Pedra	02	07030305	E	100				01/2019	12/2027	10,00	0,00	10,00	0,00	0,00	0,00	0,00	0,00		

Execução Anual do Plano Plurianual de Investimentos

Município do Crato

(designação da autarquia local)

Ano: 2022

(unidade: €)

Obj	Prog	Projeto		Designação	Código Classificação Orçamental	Forma de Realiz.	Fonte Financiamento (%)				Datas (Mês/Ano)		Montante Previsto			Montante executado			Nível Execução Anual (%)	Nível Execução Global (%)		
		Ano / Nº	Ação				RP	RG	UE	EM	Início	Fim	Ano	Anos seguintes	Total	Anos Anteriores	Ano	Total				
08				Desenvolvimento Económico e Abast. Público																		
08	003			Turismo																		
08	003	2019/1	4	Criação de infraestruturas em Gáfete	02 07030305	E	100					01/2019	12/2027	10,00	0,00	10,00	0,00	0,00	0,00	0,00	0,00	0,00
08	003	2019/1	5	Criação de infraestruturas em Vale do Peso	02 07030305	E	100					01/2019	12/2027	10,00	0,00	10,00	0,00	0,00	0,00	0,00	0,00	0,00
08	003	2019/1	6	Criação de infraestruturas em Aldeia da Mata	02 07030305	E	100					01/2019	12/2027	10,00	0,00	10,00	0,00	0,00	0,00	0,00	0,00	0,00
													Totais do Programa 003:	64.997,41	50.000,00	114.997,41	223.848,43	42.944,47	266.792,90	66,07	78,74	
08	004			Estab. Ind. Ligados ao Abastecimento																		
08	004	2003/114		Equipamento Básico																		
08	004	2003/115		Ferramentas e utensílios																		
08	004	2003/116		Equipamento Administrativo																		
08	004	2003/117		Informatização																		
08	004	2003/117	1	Aquisição de Equipamento e Actualização da Rede	02 070107	O	100					01/2009	12/2022	65.117,00	0,00	65.117,00	207.986,69	44.867,55	252.854,24	68,90	92,59	
08	004	2003/117	3	Aquisição de Software	02 070108	O	100					01/2009	12/2023	28.859,00	0,00	28.859,00	379.267,49	16.554,88	395.822,37	57,36	96,99	
08	004	2009/12		Outros Equipamentos																		
08	004	2018/47		Espaços do Cidadão																		
08	004	2021/10		Oficinas Municipais																		
													Totais do Programa 004:	241.127,00	1.750.000,00	1.991.127,00	2.228.727,02	140.218,94	2.368.945,96	58,15	56,14	
08	005			Fiscalização Sanitária																		
08	005	2018/50		Centro de Recolha Oficial de Animais de Companhia																		
													Totais do Programa 005:	168.161,00	0,00	168.161,00	64.150,08	145.771,06	209.921,14	86,69	90,36	
08	006			Actividades Económicas																		
08	006	2016/5		Reabilitação de mercado municipal																		
													Totais do Programa 006:	50,00	0,00	50,00	529,91	0,00	529,91	0,00	91,38	
08	008			Aquisição de Bens em Leasing																		
08	008	2020/2		Aquisição de Equipamento de Transporte																		
08	008	2020/3		Aquisição de Maquinaria e Equipamento																		
													Totais do Programa 008:	27.380,00	0,00	27.380,00	0,00	25.342,73	25.342,73	92,56	92,56	
													Totais do Objetivo 08:	602.309,41	2.123.000,00	2.725.309,41	3.255.806,16	431.168,49	3.686.974,65	71,59	61,64	

Execução Anual do Plano Plurianual de Investimentos

Município do Crato

(designação da autarquia local)

Ano: 2022

(unidade: €)

Obj	Prog	Projeto		Designação	Código Classificação Orçamental	Forma de Realiz	Fonte Financiamento (%)				Datas (Mês/Ano)		Montante Previsto			Montante executado			Nível Execução Anual (%)	Nível Execução Global (%)
		Ano / Nº	Ação				RP	RG	UE	EM	Início	Fim	Ano	Anos seguintes	Total	Anos Anteriores	Ano	Total		
09				Comunicações e Transportes																
09	001			Rede Viária e Sinalização																
09	001	2003/123		Construção/Beneficiação de Estradas e Caminhos Municipais e Infraestruturas conexas	02 07030308	E	100				01/2009	12/2023	34.686,91	180.000,00	214.686,91	1.244.169,64	33.246,49	1.277.416,13	95,85	87,56
09	001	2003/124		Toponímica/Sinalização	02 07010409	O	100				01/2009	12/2023	52.498,00	0,00	52.498,00	35.031,52	20.650,30	55.681,82	39,34	63,61
09	001	2016/19		PAMUS - Plano de Acção Mobilidade Urbana Sustentável																
09	001	2016/19	1	Requalificação do Eixo Pedonal designado por Alcastruzes entre o Mercado Municipal e a Praça de Touros	02 07030301	E	100				07/2016	12/2027	10,00	0,00	10,00	0,00	0,00	0,00	0,00	0,00
09	001	2016/19	2	Construção do Corredor Ciclável entre o Crato e Flor da Rosa	02 07030301	E	100				07/2016	12/2027	10,00	0,00	10,00	0,00	0,00	0,00	0,00	0,00
09	001	2016/19	4	Alargamento da Rua da Praça e ligação ao Largo da Praça em Gáfete	02 07030301	E	100				07/2016	12/2027	10,00	0,00	10,00	0,00	0,00	0,00	0,00	0,00
09	001	2019/8		Eixo Pedonal do Crato do Este Oeste	02 07030301	E	100				01/2019	12/2023	10,00	0,00	10,00	0,00	0,00	0,00	0,00	0,00
09	001	2019/9		Eixo Pedonal do Crato Norte Sul	02 07030301	E	100				01/2019	12/2023	10,00	0,00	10,00	0,00	0,00	0,00	0,00	0,00
09	001	2019/10		Eixo Pedonal Gáfete/Tolosa	02 07030301	E	100				01/2019	12/2023	10,00	0,00	10,00	0,00	0,00	0,00	0,00	0,00
09	001	2019/11		Rotunda 245/119	02 07020301	E	15	85			01/2019	12/2023	34.168,00	313.312,00	347.480,00	5.582,49	6.068,61	11.651,10	17,76	3,30
				Totais do Programa 001:									121.412,91	493.312,00	614.724,91	1.284.783,65	59.965,40	1.344.749,05	49,39	70,79
09	002			Transportes																
09	002	2004/80		Aquisição/Grandes Reparações Viat. e Máquinas	02 07010602	O	100				01/2009	12/2023	150.060,00	0,00	150.060,00	1.484.256,53	89.120,07	1.573.376,60	59,39	96,27
				Totais do Programa 002:									150.060,00	0,00	150.060,00	1.484.256,53	89.120,07	1.573.376,60	59,39	96,27
				Totais do Objetivo 09:									271.472,91	493.312,00	764.784,91	2.769.040,18	149.085,47	2.918.125,65	54,92	82,58

Execução Anual do Plano Plurianual de Investimentos

Município do Crato

(designação da autarquia local)

Obj.	Prog	Projeto		Designação	Código Classificação Orçamental	Forma de Realiz	Fonte Financiamento (%)				Datas (Mês/Ano)		Montante Previsto			Montante executado			Ano: 2022 (unidade: €)	Nível Execução Anual (%)	Nível Execução Global (%)				
		Ano / Nº	Ação				RP	RG	UE	EM	Início	Fim	Ano	Anos seguintes	Total	Anos Anteriores	Ano	Total							
10				Defesa do Meio Ambiente																					
10	001			Parques e Jardins - Ecologia																					
10	001	2008/3		Parques e Jardins - Espaços verdes	02	07020305	O	100			01/2009	12/2023	10,00	0,00	10,00	10.592,13	0,00	10.592,13	0,00	99,91					
10	001	2013/12		Embelezamento e dignificação das entradas freguesias	02	07030313	O	100			01/2013	12/2023	10,00	0,00	10,00	17.472,17	0,00	17.472,17	0,00	99,94					
10	001	2018/20		Parque de merendas São Marcos	02	07010405	O	100			01/2018	12/2023	10,00	0,00	10,00	0,00	0,00	0,00	0,00	0,00					
10	001	2018/21		Parque de merendas da Fonte do Salto	02	07010405	E	100			01/2018	12/2023	10,00	0,00	10,00	0,00	0,00	0,00	0,00	0,00					
10	001	2020/47		Parque Verde	02	07030305	E	100			01/2020	12/2023	10,00	0,00	10,00	0,00	0,00	0,00	0,00	0,00					
													Totais do Programa 001:			50,00	0,00	50,00	28.064,30	0,00	28.064,30	0,00	99,82		
10	002			Prev/Prot. Floresta Contra Incêndios - GTFlorestal																					
10	002	2009/17		Sapadores Florestais/Equipamento Básico	02	07011002	O	100			06/2009	12/2023	10.200,00	0,00	10.200,00	49.475,55	6.394,52	55.870,07	62,69	93,62					
10	002	2009/19		Sapadores Florestais/Ferramentas e Utensílios	02	070111	O	100			06/2009	12/2023	3.002,00	0,00	3.002,00	17.815,99	2.119,34	19.935,33	70,60	95,76					
10	002	2019/4		Limpeza e Manutenção da rede viária municipal	02	07030308	E	100			01/2019	12/2023	6.271,00	0,00	6.271,00	75.969,29	6.131,55	82.100,84	97,78	99,83					
10	002	2020/7		Manutenção do Pavimento da Rede Viária Florestal Municipal	02	07030308	E	100			01/2020	12/2023	43.648,00	100.000,00	143.648,00	76.325,84	42.247,89	118.573,73	96,79	53,90					
10	002	2020/8		Sinalética dos Caminhos	02	07030308	O	100			01/2020	12/2023	10,00	0,00	10,00	0,00	0,00	0,00	0,00	0,00					
													Totais do Programa 002:			63.131,00	100.000,00	163.131,00	219.586,67	56.893,30	276.479,97	90,12	72,24		
													Totais do Objetivo 10:			63.181,00	100.000,00	163.181,00	247.650,97	56.893,30	304.544,27	90,05	74,13		

[Handwritten signatures and initials]

Execução Anual do Plano Plurianual de Investimentos

Município do Crato

(designação da autarquia local)

Ano: 2022

(unidade: €)

Obj	Prog	Projeto		Designação	Código Classificação Orçamental	Forma de realiz	Fonte Financiamento (%)				Datas (Mês/Ano)		Montante Previsto			Montante executado			Nível Execução Anual (%)	Nível Execução Global (%)
		Ano / Nº	Ação				RP	RG	UE	EM	Início	Fim	Ano	Anos seguintes	Total	Anos Anteriores	Ano	Total		
12				Diversas não especificadas																
12	001			Comunidade Intermunicipal do Alto Alentejo																
12	001	2016/2		Transferências Capital																
12	001	2016/2	24	CUA - Cadastro da Rede Abastecimento	02 070108	O	100			01/2018	12/2027	10,00	0,00	10,00	431,99	0,00	431,99	0,00	97,74	
Totais do Programa 001:												10,00	0,00	10,00	431,99	0,00	431,99	0,00	97,74	
Totais do Objetivo 12:												10,00	0,00	10,00	431,99	0,00	431,99	0,00	97,74	
Total Geral:												3.417.225,75	9.479.787,00	12.897.012,75	13.968.018,50	2.069.987,13	16.038.005,63	60,58	59,70	

ORGÃO EXECUTIVO
Em 19 de Fev. 2023 de 2023

[Handwritten signature]
[Handwritten signature]
 Thales Rapp

ORGÃO DELIBERATIVO
Em 24 de Ago. 2023 de 2023

[Handwritten signature]
[Handwritten signature]
 Daniel Gomes Reis



EXECUÇÃO ANUAL DAS ATIVIDADES MAIS RELEVANTES

Execução Anual das Atividades mais Relevantes

Município do Crato

(designação da autarquia local)

Ano: 2022

(unidade: €)

Obj	Prog	Projeto		Designação	Código Classificação Orçamental	Forma de Realiz	Fonte Financiamento (%)				Datas (Mês/Ano)		Montante Previsto			Montante executado			Nível de Execução Anual (%)	Nível de Execução Global (%)
		Ano / Nº	Ação				RP	RG	UE	EM	Início	Fim	Ano	Anos seguintes	Total	Anos Anteriores	Ano	Total		
01				Educação																
01	001			Jardins de Infância																
01	001	2005/4		Material Escolar	02 020120	O	100				01/2009	12/2022	20,00	0,00	20,00	5.827,36	0,00	5.827,36	0,00	99,66
Totais do Programa 001:													20,00	0,00	20,00	5.827,36	0,00	5.827,36	0,00	99,66
01	002			Escolas Básicas																
01	002	2005/6		Auxílios Económicos	02 040301	O	100				01/2009	12/2023	10,00	4.000,00	4.010,00	27.427,64	0,00	27.427,64	0,00	87,24
01	002	2007/5002		Prémios Escolares	02 020115	O	100				01/2009	12/2023	1.500,00	6.000,00	7.500,00	9.392,59	1.408,64	10.801,23	93,91	63,94
Totais do Programa 002:													1.510,00	10.000,00	11.510,00	36.820,23	1.408,64	38.228,87	93,29	79,10
01	003			Ensino Técnico Profissional																
01	003	2005/139		Escola Profissional																
01	003	2005/139	1	Aquisição de material	02 020121	O	100				01/2010	12/2023	10,00	4.000,00	4.010,00	0,00	0,00	0,00	0,00	0,00
01	003	2005/139	2	Aquisição de serviços	02 020209	O	100				01/2010	12/2023	10,00	40.000,00	40.010,00	3.689,56	0,00	3.689,56	0,00	8,44
01	003	2005/139	3	Transportes	02 020210	O	100				01/2010	12/2023	10,00	8.000,00	8.010,00	25.798,14	0,00	25.798,14	0,00	76,31
Totais do Programa 003:													30,00	52.000,00	52.030,00	29.487,70	0,00	29.487,70	0,00	36,17
01	005			Unversidade Sénior																
01	005	2018/3		Apoio Financeiro - Transferências Correntes	02 040701	O	100				01/2018	12/2023	16.510,00	72.000,00	88.510,00	49.500,00	15.000,00	64.500,00	90,85	46,74
01	005	2018/5		Apoio Financeiro - Transferências de Capital	02 080701	O	100				01/2018	12/2023	0,00	8.000,00	8.000,00	0,00	0,00	0,00	0,00	0,00
Totais do Programa 005:													16.510,00	80.000,00	96.510,00	49.500,00	15.000,00	64.500,00	90,85	44,18
01	007			Transportes																
01	007	2005/146		Transportes Escolares	02 020210	O	100				01/2009	12/2023	77.495,00	280.000,00	357.495,00	919.317,05	58.771,99	978.089,04	75,84	76,60
01	007	2009/5006		Conservação e Reparação de Equipamento de transporte	02 020203	O	100				01/2010	12/2023	5.389,00	40.000,00	45.389,00	54.096,21	3.676,20	57.772,41	68,22	58,07
Totais do Programa 007:													82.884,00	320.000,00	402.884,00	973.413,26	62.448,19	1.035.861,45	75,34	75,26
01	008			Contrato Interadministrativo Educação																
01	008	2016/9		Despesas funcionamento																
01	008	2016/9	1	Encargos das instalações	02 020201	O	100				01/2016	12/2023	14.288,00	60.000,00	74.288,00	57.160,54	7.752,40	64.912,94	54,26	49,38
01	008	2016/9	2	Limpeza e Higiene	02 020104	O	100				01/2016	12/2023	18.760,00	60.000,00	78.760,00	25.330,20	16.946,62	42.276,82	90,33	40,62
01	008	2016/9	3	Comunicações	02 020209	O	100				01/2016	12/2023	132,00	4.000,00	4.132,00	101,48	98,40	199,88	74,55	4,72
01	008	2016/9	4	Assistência Técnica	02 020219	O	100				01/2016	12/2023	2.755,00	12.000,00	14.755,00	7.378,45	1.808,10	9.186,55	65,63	41,51
01	008	2016/9	5	Conservação de Bens	02 020203	O	100				01/2016	12/2023	5.000,00	12.000,00	17.000,00	18.113,77	1.218,84	19.332,61	24,38	55,06
01	008	2016/9	6	Material de escritório	02 020108	O	100				01/2016	12/2023	2.282,00	16.000,00	18.282,00	9.287,21	900,48	10.187,69	39,46	36,95
01	008	2016/9	7	Outros bens	02 020121	O	100				01/2016	12/2023	9.173,00	80.000,00	89.173,00	26.147,04	6.749,27	32.896,31	73,58	28,53
01	008	2016/9	8	Transportes-Outras Despesas	02 020210	O	100				01/2016	12/2023	3.000,00	20.000,00	23.000,00	1.481,80	900,00	2.381,80	30,00	9,73
01	008	2016/9	9	Livros e documentação técnica	02 020118	O	100				01/2016	12/2023	12.500,00	4.000,00	16.500,00	0,00	12.019,85	12.019,85	96,16	72,85
01	008	2016/9	10	Material de educação, cultura e recreio	02 020120	O	100				01/2016	12/2023	1.419,00	4.000,00	5.419,00	1.380,31	808,66	2.188,97	56,99	32,19
01	008	2016/9	11	Outros Serviços	02 020225	O	100				01/2017	12/2023	16.760,00	60.000,00	76.760,00	24.884,37	11.724,45	36.608,82	69,95	36,02

Execução Anual das Atividades mais Relevantes

Município do Crato

(designação da autarquia local)

Ano: 2022
(unidade: €)

Obj.	Prog.	Projeto		Designação	Código Classificação Orçamental	Forma de Realiz.	Fonte Financiamento (%)				Datas (Mês/Ano)		Montante Previsto			Montante executado			Nível Anual (%)	Nível Execução Global (%)	
		Ano / Nº	Ação				RP	RG	UE	EM	Início	Fim	Ano	Anos seguintes	Total	Anos Anteriores	Ano	Total			
01				Educação																	
01	008			Contrato Interadministrativo Educação																	
01	008	2016/5002		EBI/JI Professora Ana Maria Ferreira Gordo	02 040301	O	100				01/2016	12/2023	5.000,00	20.000,00	25.000,00	103.557,83	3.703,07	107.260,90	74,06	83,43	
Totais do Programa 008:													91.069,00	352.000,00	443.069,00	274.823,00	64.630,14	339.453,14	70,97	47,28	
01	009			Combate ao abandono e insucesso escolar																	
01	009	2018/2		Planos Integrados e Inovadores de Combate ao Insucesso Escolar																	
01	009	2018/2	1	Equipa Multidisciplinar - Intervenção Psicossocial e Psicoeducativa - Apoio Técnico à Gestão																	
01	009	2018/2	1/1	Encargos com o pessoal afeto à operação	02 01010601	O	15	85			01/2018	12/2022	2.985,00	0,00	2.985,00	138.345,50	518,34	138.863,84	17,36	98,25	
01	009	2018/2	1/2	Deslocações e Estadias	02 020213	O	15	85			01/2018	12/2022	50,00	0,00	50,00	800,00	0,00	800,00	0,00	94,12	
01	009	2018/2	1/4	Encargos com a promoção de encontros e seminários	02 020225	O	15	85			01/2019	12/2022	55,00	0,00	55,00	1.845,00	0,00	1.845,00	0,00	97,11	
01	009	2018/2	2	+ Sucesso Escolar: Plataforma de Aprendizagem, Colaboração e Partilha																	
01	009	2018/2	2/2	Encargos diretos com a preparação, desenvolvimento, acompanhamento e avaliação da operação	02 020220	O	15	85			01/2018	12/2022	23.600,00	0,00	23.600,00	13.411,91	12.578,00	25.989,91	53,30	70,22	
01	009	2018/2	3	Observatório Municipal da Educação																	
01	009	2018/2	3/1	Encargos diretos com a preparação desenvolvimento, acompanhamento e avaliação da operação	02 020225	O	15	85			01/2018	12/2023	32.033,00	0,00	32.033,00	17.017,05	17.017,05	34.034,10	53,12	69,39	
01	009	2018/2	4	Projeto Musical PlusBand																	
01	009	2018/2	4/2	Formador de Música	02 010107	O	15	85			01/2020	12/2022	12.880,00	0,00	12.880,00	885,00	8.480,00	9.365,00	65,84	68,03	
01	009	2018/2	5	Actividades Lúdicas e de Desenvolvimento																	
01	009	2018/2	5/2	Encargos com pessoal afeto à operação	02 010107	O	15	85			01/2020	12/2022	10,00	0,00	10,00	0,00	0,00	0,00	0,00	0,00	
Totais do Programa 009:													71.613,00	0,00	71.613,00	172.304,46	38.593,39	210.897,85	53,89	86,46	
01	010			Decreto - Lei 21/2019 de 30 de janeiro - Novas Co																	
01	010	2020/51		Refeitório																	
01	010	2020/51	1	Alimentação - Géneros para confeccionar	02 020106	O	100				01/2020	12/2023	67.084,00	280.000,00	347.084,00	56.017,89	47.918,45	103.936,34	71,43	25,78	
Totais do Programa 010:													67.084,00	280.000,00	347.084,00	56.017,89	47.918,45	103.936,34	71,43	25,78	
Totais do Objetivo 01:													330.720,00	1.094.000,00	1.424.720,00	1.598.193,90	229.998,81	1.828.192,71	69,54	60,48	

Execução Anual das Atividades mais Relevantes

Município do Crato

(designação da autarquia local)

Ano: 2022

(unidade: €)

Obj.	Prog	Projeto		Designação	Código Classificação Orçamental	Forma de Realiz.	Fonte Financiamento (%)				Datas (Mês/Ano)		Montante Previsto			Montante executado		Nível Execução Anual (%)	Nível Execução Global (%)	
		Ano / Nº	Ação				RP	RG	UE	EM	Início	Fim	Ano	Anos seguintes	Total	Anos Anteriores	Ano			Total
02				Cultura, Desporto e Tempos Livres																
02	001			Cultura																
02	001	2005/13		Museu Municipal do Crato																
02	001	2005/13	6	Org. Exposições Feiras Colóquios Animação Teatro (Festival) e Cinema	02	020216	O	100			01/2010	12/2023	3.510,00	0,00	3.510,00	25.093,87	923,90	26.017,77	26,32	90,96
02	001	2005/13	7	Acções de Marketing/Circuitos Turístico-Culturais	02	020217	O	100			01/2010	12/2023	668,00	0,00	668,00	19.522,44	0,00	19.522,44	0,00	96,69
02	001	2005/13	10	Protocolos Institucionais	02	040701	O	100			01/2010	12/2023	50,00	0,00	50,00	32.424,00	0,00	32.424,00	0,00	99,85
02	001	2005/14		Biblioteca																
02	001	2005/14	2	Publicações (Livros, Postais, Guias, Rev. Boletins, Agenda Cultural, etc.)	02	020120	O	100			01/2008	12/2023	3.017,00	6.400,00	9.417,00	44.188,55	2.882,60	47.071,15	95,55	87,81
02	001	2005/14	4	Org. Exposições, Feiras, Colóquios, Animação, Teatro e Cinema	02	020216	O	100			01/2010	12/2023	1.100,00	0,00	1.100,00	211.844,43	0,00	211.844,43	0,00	99,48
02	001	2005/48		Apoio às Instituições	02	040701	O	100			01/2010	12/2023	62.077,00	0,00	62.077,00	623.724,73	52.730,00	676.454,73	84,94	98,64
02	001	2008/5007		Apoio às Instituições	02	080701	O	100			01/2010	12/2023	114.396,00	0,00	114.396,00	485.224,76	76.862,14	562.086,90	67,19	93,74
02	001	2009/5001		Certames Culturais e Animação	02	110299	O	100			01/2010	12/2023	90.000,00	0,00	90.000,00	394.111,10	87.410,93	481.522,03	97,12	99,47
02	001	2013/9		Comemorações de datas históricas significado Local/Nacional e ou feriados: Dia do trabalhador, Dia da Mulher, Dia Internacional da Música...	02	020216	O	100			01/2013	12/2023	7.000,00	0,00	7.000,00	58.313,81	6.887,56	65.201,37	98,39	99,83
02	001	2018/26		Concerto de Natal/ Ano Novo																
02	001	2018/26	1	Locação de bens	02	020208	O	100			01/2018	12/2023	2.000,00	0,00	2.000,00	0,00	0,00	0,00	0,00	0,00
02	001	2018/26	2	Aquisição de Serviços	02	020225	O	100			01/2018	12/2023	30.000,00	0,00	30.000,00	6.460,00	5.000,00	11.460,00	16,67	31,43
02	001	2018/26	3	Outros bens	02	020121	O	100			01/2018	12/2023	2.000,00	0,00	2.000,00	0,00	0,00	0,00	0,00	0,00
02	001	2018/26	4	Publicidade	02	020217	O	100			01/2018	12/2023	6.000,00	0,00	6.000,00	0,00	2.000,00	2.000,00	33,33	33,33
02	001	2018/27		Festival Remember 80																
02	001	2018/27	1	Publicidade	02	020217	O	100			01/2018	12/2023	10,00	0,00	10,00	3.290,25	0,00	3.290,25	0,00	99,70
02	001	2018/27	2	Vigilância e Segurança	02	020218	O	100			01/2018	12/2023	10,00	0,00	10,00	3.872,78	0,00	3.872,78	0,00	99,74
02	001	2018/27	3	Locação de bens	02	020208	O	100			01/2018	12/2023	5.524,00	0,00	5.524,00	22.550,97	0,00	22.550,97	0,00	80,32
02	001	2018/27	4	Aquisição de serviços	02	110299	O	100			01/2018	12/2023	10,00	0,00	10,00	106.703,20	0,00	106.703,20	0,00	99,99
02	001	2018/27	5	Outros bens	02	020121	O	100			01/2018	12/2023	10,00	0,00	10,00	7.279,98	0,00	7.279,98	0,00	99,86
02	001	2018/28		Festival do Acordeão																
02	001	2018/28	1	Publicidade	02	020217	O	100			01/2018	12/2023	10,00	0,00	10,00	0,00	0,00	0,00	0,00	0,00
02	001	2018/28	2	Vigilância e Segurança	02	020218	O	100			01/2018	12/2023	50,00	0,00	50,00	0,00	0,00	0,00	0,00	0,00
02	001	2018/28	3	Locação de bens	02	020208	O	100			01/2018	12/2023	50,00	0,00	50,00	1.168,50	0,00	1.168,50	0,00	95,90
02	001	2018/28	4	Aquisição de serviços	02	020225	O	100			01/2018	12/2023	10,00	0,00	10,00	4.861,00	0,00	4.861,00	0,00	99,79
02	001	2018/28	5	Outros bens	02	020121	O	100			01/2018	12/2020	100,00	0,00	100,00	240,11	0,00	240,11	0,00	70,60
02	001	2018/29		Festival Bandas Filarmónicas																
02	001	2018/29	1	Alimentação	02	020105	O	100			01/2018	12/2023	4.100,00	0,00	4.100,00	4.837,50	4.000,00	8.837,50	97,56	98,88
02	001	2018/29	2	Publicidade	02	020217	O	100			01/2018	12/2023	200,00	0,00	200,00	0,00	145,14	145,14	72,57	72,57
02	001	2018/29	3	Locação de bens	02	020208	O	100			01/2018	12/2023	50,00	0,00	50,00	0,00	0,00	0,00	0,00	0,00

Execução Anual das Atividades mais Relevantes

Município do Crato

(designação da autarquia local)

Ano: 2022

(unidade: €)

Obj	Prog	Projeto		Designação	Código Classificação Orçamental	Forma de Realiz.	Fonte Financiamento (%)				Datas (Mês/Ano)		Montante Previsto			Montante executado			Nível Execução Anual (%)	Nível Execução Global (%)
		Ano / Nº	Ação				RP	RG	UE	EM	Início	Fim	Ano	Anos seguintes	Total	Anos Anteriores	Ano	Total		
02				Cultura, Desporto e Tempos Livres																
02	001			Cultura																
02	001	2018/29	4	Aquisição de Serviços	02 020225	O	100				01/2018	12/2023	450,00	0,00	450,00	2.784,99	446,00	3.230,99	99,11	99,88
02	001	2018/29	5	Outros bens	02 020121	O	100				01/2018	12/2023	1,00	0,00	1,00	3.601,12	0,00	3.601,12	0,00	99,97
02	001	2018/30		Festival de Folclore																
02	001	2018/30	1	Alimentação	02 020105	O	100				01/2018	12/2023	2.000,00	0,00	2.000,00	5.687,50	2.000,00	7.687,50	100,00	100,00
02	001	2018/30	2	Publicidade	02 020217	O	100				01/2018	12/2023	100,00	0,00	100,00	0,00	0,00	0,00	0,00	0,00
02	001	2018/30	3	Vigilância e Segurança	02 020218	O	100				01/2018	12/2023	50,00	0,00	50,00	0,00	0,00	0,00	0,00	0,00
02	001	2018/30	4	Locação de bens	02 020208	O	100				01/2018	12/2023	50,00	0,00	50,00	615,00	0,00	615,00	0,00	92,48
02	001	2018/30	5	Aquisição de Serviços	02 020225	O	100				01/2018	12/2023	185,00	0,00	185,00	307,50	150,00	457,50	81,08	92,89
02	001	2018/30	6	Outros Bens	02 020121	O	100				01/2018	12/2023	500,00	0,00	500,00	0,00	430,50	430,50	86,10	86,10
02	001	2018/31		Festival de Coros e Grupo de Cantares																
02	001	2018/31	1	Alimentação	02 020105	O	100				01/2018	12/2023	1,00	0,00	1,00	0,00	0,00	0,00	0,00	0,00
02	001	2018/31	2	Publicidade	02 020217	O	100				01/2018	12/2023	1,00	0,00	1,00	0,00	0,00	0,00	0,00	0,00
02	001	2018/31	3	Vigilância e Segurança	02 020218	O	100				01/2018	12/2023	1,00	0,00	1,00	0,00	0,00	0,00	0,00	0,00
02	001	2018/31	4	Locação de Bens	02 020121	O	100				01/2018	12/2023	1,00	0,00	1,00	0,00	0,00	0,00	0,00	0,00
02	001	2018/31	5	Aquisição de Serviços	02 020225	O	100				01/2018	12/2023	1,00	0,00	1,00	0,00	0,00	0,00	0,00	0,00
02	001	2018/31	6	Outros Bens	02 020121	O	100				01/2018	12/2023	1,00	0,00	1,00	0,00	0,00	0,00	0,00	0,00
02	001	2018/32		Semana Santa																
02	001	2018/32	1	Publicidade	02 020217	O	100				01/2018	12/2023	10,00	0,00	10,00	2.549,81	0,00	2.549,81	0,00	99,61
02	001	2018/32	2	Locação de Bens	02 020208	O	100				01/2018	12/2023	554,00	0,00	554,00	0,00	553,50	553,50	99,91	99,91
02	001	2018/32	3	Aquisição de Serviços	02 020225	O	100				01/2018	12/2023	9.426,00	0,00	9.426,00	7.999,99	9.425,50	17.425,49	99,99	100,00
02	001	2018/32	4	Outros Bens	02 020121	O	100				01/2018	12/2023	600,00	0,00	600,00	96,95	597,00	693,95	99,50	99,57
02	001	2018/33		Comemorações do 25 de Abril																
02	001	2018/33	1	Prémios, condecorações e ofertas	02 020115	O	100				01/2018	12/2023	1.835,00	0,00	1.835,00	4.902,80	1.184,80	6.087,60	64,57	90,35
02	001	2018/33	2	Alimentação	02 020105	O	100				01/2018	12/2023	3.291,00	0,00	3.291,00	3.397,00	3.287,55	6.684,55	99,90	99,95
02	001	2018/33	3	Publicidade	02 020217	O	100				01/2018	12/2023	10,00	0,00	10,00	200,00	0,00	200,00	0,00	95,24
02	001	2018/33	4	Locação de Bens	02 020208	O	100				01/2018	12/2023	5.000,00	0,00	5.000,00	0,00	4.997,99	4.997,99	99,96	99,96
02	001	2018/33	5	Aquisição de Serviços	02 020225	O	100				01/2018	12/2023	21.672,00	0,00	21.672,00	8.818,00	21.671,85	30.489,85	100,00	100,00
02	001	2018/33	6	Outros Bens	02 020121	O	100				01/2018	12/2023	10,00	0,00	10,00	1.336,10	0,00	1.336,10	0,00	99,26
02	001	2018/33	7	Vigilância e Segurança	02 020218	O	100				01/2019	12/2023	170,00	0,00	170,00	112,27	167,07	279,34	98,28	98,96
02	001	2018/43		Feira do Livro																
02	001	2018/43	1	Alimentação	02 020105	O	100				01/2018	12/2023	101,00	0,00	101,00	483,96	0,00	483,96	0,00	82,73
02	001	2018/43	2	Locação de Bens	02 020208	O	100				01/2018	12/2023	2.830,00	0,00	2.830,00	2.214,00	2.829,00	5.043,00	99,96	99,98
02	001	2018/43	3	Aquisição de Serviços	02 020225	O	100				01/2018	12/2023	2.571,00	0,00	2.571,00	1.888,57	2.570,00	4.458,57	99,96	99,98

Execução Anual das Atividades mais Relevantes

Município do Crato

(designação da autarquia local)

Ano: 2022

(unidade: €)

Obj	Proj	Projeto		Designação	Código Classificação Orçamental	Forma de Realiz	Fonte Financiamento (%)				Datas (Mês/Ano)		Montante Previsto			Montante executado			Nível Execução Anual (%)	Nível Execução Global (%)
		Ano / Nº	Ação				RP	RG	UE	EM	Início	Fim	Ano	Anos seguintes	Total	Anos Anteriores	Ano	Total		
02				Cultura, Desporto e Tempos Livres																
02	001			Cultura																
02	001	2018/43	4	Outros Bens	02 020121	O	100				01/2018	12/2023	100,00	0,00	100,00	168,71	93,48	262,19	93,48	97,57
Totais do Programa 001:													383.474,00	6.400,00	389.874,00	2.102.876,25	289.246,51	2.392.122,76	75,43	95,96
02	002			Desporto e Tempos Livres																
02	002	2005/18		Certames, Feiras, Manif. Desp. e Animação	02 110299	O	100				01/2010	12/2023	3.750,00	0,00	3.750,00	623.389,36	0,00	623.389,36	0,00	99,40
02	002	2005/19		Passeio Todo-o-Terreno																
02	002	2005/19	1	Prémios, condecorações e ofertas	02 020115	O	100				01/2018	12/2023	10,00	0,00	10,00	4.876,95	0,00	4.876,95	0,00	98,80
02	002	2005/19	2	Alimentação	02 020105	O	100				01/2018	12/2023	1,00	0,00	1,00	12.602,50	0,00	12.602,50	0,00	99,99
02	002	2005/19	3	Publicidade	02 020217	O	100				01/2018	12/2023	1,00	0,00	1,00	0,00	0,00	0,00	0,00	0,00
02	002	2005/19	4	Vigilância e segurança	02 020218	O	100				01/2018	12/2023	10,00	0,00	10,00	781,00	0,00	781,00	0,00	98,74
02	002	2005/19	5	Locação de bens	02 020208	O	100				01/2018	12/2023	10,00	0,00	10,00	3.300,00	0,00	3.300,00	0,00	99,70
02	002	2005/19	6	Aquisição de serviços	02 020225	O	100				01/2018	12/2023	10,00	0,00	10,00	1.217,70	0,00	1.217,70	0,00	99,19
02	002	2005/19	7	Outros bens	02 020121	O	100				01/2018	12/2023	10,00	0,00	10,00	796,79	0,00	796,79	0,00	98,76
02	002	2005/20		Apoio às Instituições	02 040701	O	100				01/2009	12/2023	152.851,00	0,00	152.851,00	1.928.042,36	109.740,00	2.037.782,36	71,80	97,93
02	002	2009/1		Piscinas Municipais																
02	002	2009/1	1	Aquisição de Produtos Químicos	02 020109	O	100				01/2010	12/2023	17.360,00	0,00	17.360,00	286.570,77	14.947,33	301.518,10	86,10	99,21
02	002	2009/1	2	Conservação e Reparação	02 020203	O	100				01/2010	12/2023	39.160,00	0,00	39.160,00	73.265,22	31.186,21	104.451,43	79,64	92,91
02	002	2009/5002		Apoio às Instituições	02 080701	O	100				01/2010	12/2023	5.000,00	0,00	5.000,00	47.183,17	5.000,00	52.183,17	100,00	100,00
02	002	2018/6		Festa de Natal dos trabalhadores e colaboradores do Município																
02	002	2018/6	1	Prémios, condecorações e ofertas	02 020115	O	100				01/2018	12/2023	25.739,00	0,00	25.739,00	13.138,30	10.829,55	23.967,85	42,07	61,65
02	002	2018/6	2	Alimentação	02 020105	O	100				01/2018	12/2023	10.000,00	0,00	10.000,00	10.830,00	5.949,99	16.779,99	59,50	80,56
02	002	2018/6	3	Locação de outros bens	02 020208	O	100				01/2018	12/2023	3.000,00	0,00	3.000,00	3.997,00	0,00	3.997,00	0,00	57,12
02	002	2018/6	4	Aquisição de Serviços	02 020225	O	100				01/2018	12/2023	2.700,00	0,00	2.700,00	4.682,50	800,00	5.482,50	29,63	74,26
02	002	2018/7		Festa Municipal de Passagem de Ano																
02	002	2018/7	1	Alimentação	02 020105	O	100				01/2018	12/2023	975,00	0,00	975,00	40.427,49	0,00	40.427,49	0,00	97,65
02	002	2018/7	2	Prémios, condecorações e Ofertas	02 020115	O	100				01/2018	12/2023	1.891,00	0,00	1.891,00	4.459,98	1.105,53	5.565,51	58,46	87,63
02	002	2018/7	3	Locação de outros bens	02 020208	O	100				01/2018	12/2023	2.100,00	0,00	2.100,00	14.472,91	0,00	14.472,91	0,00	87,33
02	002	2018/7	4	Vigilância e Segurança	02 020218	O	100				01/2018	12/2023	250,00	0,00	250,00	971,70	0,00	971,70	0,00	79,54
02	002	2018/7	5	Aquisição de serviços	02 020225	O	100				01/2018	12/2023	13.000,00	0,00	13.000,00	44.986,08	7.872,68	52.858,76	60,56	91,16
02	002	2018/8		Carnaval																
02	002	2018/8	2	Locação de bens	02 020208	O	100				01/2018	12/2023	10,00	0,00	10,00	2.000,00	0,00	2.000,00	0,00	99,50
02	002	2018/8	3	Aquisição de serviços	02 020225	O	100				01/2018	12/2023	10,00	0,00	10,00	8.782,20	0,00	8.782,20	0,00	99,89
02	002	2018/14		Gabinete de apoio ao Associativismo																
02	002	2018/14	2	Outros bens	02 020121	O	100				01/2018	12/2023	100,00	0,00	100,00	0,00	0,00	0,00	0,00	0,00

Execução Anual das Atividades mais Relevantes

Município do Crato

(designação da autarquia local)

Ano: 2022

(unidade: €)

Obj	Prog	Projeto		Designação	Código Classificação Orçamental	Forma de Realiz	Fonte Financiamento (%)				Datas (Mês/Ano)			Montante Previsto			Montante executado			Nível Execução Anual (%)	Nível Execução Global (%)				
		Ano / Nº	Ação				RP	RG	UE	EM	Início	Fim	Ano	Anos seguintes	Total	Anos Anteriores	Ano	Total							
02				Cultura, Desporto e Tempos Livres																					
02	002			Desporto e Tempos Livres																					
02	002	2018/34		Caminhada da Primavera																					
02	002	2018/34	1	Prémios, condecorações e ofertas	02 020115	O	100					01/2018	12/2023	1,00	0,00	1,00	194,83	0,00	194,83	0,00	99,49				
02	002	2018/34	2	Alimentação	02 020105	O	100					01/2018	12/2023	1,00	0,00	1,00	0,00	0,00	0,00	0,00	0,00				
02	002	2018/34	3	Outros Bens	02 020121	O	100					01/2018	12/2023	1,00	0,00	1,00	50,00	0,00	50,00	0,00	98,04				
02	002	2018/35		Férias Desportivas da Páscoa																					
02	002	2018/35	1	Prémios, condecorações e ofertas	02 020115	O	100					01/2018	12/2023	1,00	0,00	1,00	538,37	0,00	538,37	0,00	99,81				
02	002	2018/35	2	Alimentação	02 040301	O	100					01/2018	12/2023	10,00	0,00	10,00	1.510,20	0,00	1.510,20	0,00	99,34				
02	002	2018/35	3	Outros Bens	02 020121	O	100					01/2018	12/2023	1,00	0,00	1,00	0,00	0,00	0,00	0,00	0,00				
02	002	2018/36		Open Ténis do Município do Crato																					
02	002	2018/36	1	Prémios, condecorações e ofertas	02 020115	O	100					01/2018	12/2023	1,00	0,00	1,00	30,87	0,00	30,87	0,00	96,86				
02	002	2018/36	2	Outros bens	02 020121	O	100					01/2018	12/2023	1,00	0,00	1,00	0,00	0,00	0,00	0,00	0,00				
02	002	2018/38		P'los Caminhos do Crato																					
02	002	2018/38	1	Prémios, condecorações e ofertas	02 020115	O	100					01/2018	12/2023	50,00	0,00	50,00	0,00	0,00	0,00	0,00	0,00				
02	002	2018/38	2	Alimentação	02 020105	O	100					01/2018	12/2023	50,00	0,00	50,00	0,00	0,00	0,00	0,00	0,00				
02	002	2018/38	3	Outros Bens	02 020121	O	100					01/2018	12/2023	50,00	0,00	50,00	0,00	0,00	0,00	0,00	0,00				
02	002	2018/39		Férias Desportivas de Verão																					
02	002	2018/39	1	Prémios, condecorações e ofertas	02 020115	O	100					01/2018	12/2023	1,00	0,00	1,00	608,85	0,00	608,85	0,00	99,84				
02	002	2018/39	2	Alimentação	02 040301	O	100					01/2018	12/2023	1,00	0,00	1,00	2.727,58	0,00	2.727,58	0,00	99,96				
02	002	2018/39	3	Outros bens	02 020121	O	100					01/2018	12/2023	1,00	0,00	1,00	0,00	0,00	0,00	0,00	0,00				
02	002	2018/40		Open de Ténis																					
02	002	2018/40	1	Prémios, condecorações e ofertas	02 020115	O	100					01/2018	12/2023	1,00	0,00	1,00	0,00	0,00	0,00	0,00	0,00				
02	002	2018/40	2	Outros Bens	02 020121	O	100					01/2018	12/2023	1,00	0,00	1,00	0,00	0,00	0,00	0,00	0,00				
02	002	2018/41		Dia Mundial do Coração																					
02	002	2018/41	1	Prémios, condecorações e ofertas	02 020115	O	100					01/2018	12/2023	1,00	0,00	1,00	0,00	0,00	0,00	0,00	0,00				
02	002	2018/41	2	Outros Bens	02 020121	O	100					01/2018	12/2023	1,00	0,00	1,00	0,00	0,00	0,00	0,00	0,00				
02	002	2018/42		Corrida e Caminhada de São Silvestre																					
02	002	2018/42	1	Prémios, condecorações e ofertas	02 020115	O	100					01/2018	12/2023	3.500,00	0,00	3.500,00	5.445,91	0,00	5.445,91	0,00	60,88				
02	002	2018/42	2	Alimentação	02 020105	O	100					01/2018	12/2023	500,00	0,00	500,00	500,00	0,00	500,00	0,00	50,00				
02	002	2018/42	3	Vigilância e Segurança	02 020218	O	100					01/2018	12/2023	1.000,00	0,00	1.000,00	1.277,49	660,09	1.937,58	66,01	85,08				
02	002	2018/42	4	Outros Bens	02 020121	O	100					01/2018	12/2023	1.000,00	0,00	1.000,00	418,20	0,00	418,20	0,00	29,49				
02	002	2019/5		Torneio de Futebol de Formação	02 06020305	O	100					01/2019	12/2023	35.169,00	0,00	35.169,00	14.064,25	34.963,64	49.027,89	99,42	99,58				

Execução Anual das Atividades mais Relevantes

Município do Crato

(designação da autarquia local)

Ano: 2022

(unidade: €)

Obj	Prog	Projeto		Designação	Código Classificação Orçamental	Forma de Realiz	Fonte Financiamento (%)				Datas (Mês/Ano)		Montante Previsto			Montante executado			Nível Execução Anual (%)	Nível Execução Global (%)		
		Ano / N°	Ação				RP	RG	UE	EM	Início	Fim	Ano	Anos seguintes	Total	Anos Anteriores	Ano	Total				
02				Cultura, Desporto e Tempos Livres																		
02	002			Desporto e Tempos Livres																		
02	002	2019/6		Torneio de Andebol de Formação	02 06020305	O	100					01/2019	12/2023	1,00	0,00	1,00	0,00	0,00	0,00	0,00	0,00	0,00
Totais do Programa 002:													319.292,00	0,00	319.292,00	3.158.140,53	223.055,02	3.381.195,55	69,86	97,23		
Totais do Objetivo 02:													702.766,00	6.400,00	709.166,00	5.261.016,78	512.301,53	5.773.318,31	72,90	96,70		

Execução Anual das Atividades mais Relevantes

Município do Crato

(designação da autarquia local)

Ano: 2022

(unidade: €)

Obj	Prog	Projeto		Designação	Código Classificação Orçamental	Forma de Realiz.	Fonte Financiamento (%)				Datas (Mês/Ano)		Montante Previsto			Montante executado			Nível Execução Anual (%)	Nível Execução Global (%)	
		Ano / Nº	Ação				RP	RG	UE	EM	Início	Fim	Ano	Anos seguintes	Total	Anos Anteriores	Ano	Total			
03				Acção Social																	
03	003			Programas de Acção Social																	
03	003	2011/5002		Dinâmica Jovem	02	050803	O	100			01/2011	12/2023	93.250,00	400.000,00	493.250,00	625.276,38	86.133,00	711.409,38	92,37	63,60	
03	003	2014/5		Apoio a Estratos Sociais Desfavorecidos																	
03	003	2014/5	1	Deficiência e Incapacidade	02	040802	O	100			01/2014	12/2023	1.876,00	4.000,00	5.876,00	4.200,65	158,12	4.358,77	8,43	43,26	
03	003	2014/5	2	Habituação																	
03	003	2014/5	2/1	Aquisição de materiais	02	020121	O	100			01/2015	12/2023	5.000,00	20.000,00	25.000,00	410,38	0,00	410,38	0,00	1,62	
03	003	2014/5	2/2	Aquisição de serviços	02	020225	O	100			01/2015	12/2023	14.830,00	30.000,00	44.830,00	3.720,59	5.418,50	9.139,09	36,54	18,82	
03	003	2014/5	3	Auxílios Financeiros ao Ensino Superior	02	040802	O	100			01/2014	12/2023	7.000,00	40.000,00	47.000,00	11.801,79	3.485,00	15.286,79	49,79	26,00	
03	003	2014/5	4	Programa de Ocupação Solidária	02	050803	O	100			05/2021	12/2023	28.001,00	200.000,00	228.001,00	6.070,93	22.056,22	28.127,15	78,77	12,02	
03	003	2014/5	5	Apoio Alimentar	02	020115	O				01/2014	12/2014	500,00	0,00	500,00	0,00	97,40	97,40	19,48	0,00	
03	003	2018/4		Protocolos com IPSS	02	040701	O	100			01/2018	12/2023	100.000,00	400.000,00	500.000,00	205.270,00	97.475,00	302.745,00	97,48	42,93	
03	003	2018/11		Lojas Sociais																	
03	003	2018/11	3	Outros bens	02	020121	O	100			01/2018	12/2023	185,00	0,00	185,00	0,00	0,00	0,00	0,00	0,00	
03	003	2018/12		Balcão Único																	
03	003	2018/12	2	Outros bens	02	020108	O	100			01/2018	12/2023	500,00	0,00	500,00	0,00	0,00	0,00	0,00	0,00	
Totais do Programa 003:													251.142,00	1.094.000,00	1.345.142,00	856.750,72	214.823,24	1.071.573,96	85,54	48,67	
03	004			Terceira Idade																	
03	004	2005/25		Apoio às Instituições de Assistência	02	040701	O	100			01/2010	12/2023	105.000,00	0,00	105.000,00	406.407,20	102.449,70	508.856,90	97,57	99,50	
Totais do Programa 004:													105.000,00	0,00	105.000,00	406.407,20	102.449,70	508.856,90	97,57	99,50	
03	005			Regulamento Municipal de Apoio à Natalidade																	
03	005	2020/6		Incentivo à Natalidade	02	040802	O	100			01/2020	12/2023	13.979,00	20.000,00	33.979,00	15.525,00	6.600,00	22.125,00	47,21	44,69	
Totais do Programa 005:													13.979,00	20.000,00	33.979,00	15.525,00	6.600,00	22.125,00	47,21	44,69	
03	006			CPCJ - Comissão de Proteção de Crianças e Jovens																	
03	006	2020/19		Formação	02	020215	O	100			01/2020	12/2023	425,00	0,00	425,00	0,00	0,00	0,00	0,00	0,00	
03	006	2020/20		Livros e Documentação técnica	02	020118	O	100			01/2020	12/2023	1.000,00	0,00	1.000,00	0,00	99,50	99,50	9,95	9,95	
03	006	2020/21		Aquisição de serviços	02	020225	O	100			01/2020	12/2023	1.000,00	0,00	1.000,00	81,02	127,92	208,94	12,79	19,33	
03	006	2020/22		Aquisição de bens	02	020121	O	100			01/2020	12/2023	677,00	0,00	677,00	156,00	15,47	171,47	2,29	20,58	
Totais do Programa 006:													3.102,00	0,00	3.102,00	237,02	242,89	479,91	7,83	14,37	
03	007			Regulamento Municipal Crato por Tudo																	
03	007	2021/1		Cartão Municipal Jovem																	
03	007	2021/1	1	Incentivo à Habitação	02	080802	O	100			01/2021	12/2023	2.500,00	0,00	2.500,00	0,00	0,00	0,00	0,00	0,00	
03	007	2021/2		Cartão Municipal Eu Sou Crato	02	080802	O	100			01/2021	12/2023	2.500,00	0,00	2.500,00	0,00	0,00	0,00	0,00	0,00	
03	007	2021/3		Cartão Municipal do Idoso																	
03	007	2021/3	1	Apoio na Comparticipação despesas com medicamentos	02	040802	O	100			01/2021	12/2023	17.169,00	68.000,00	85.169,00	15.980,00	15.612,86	31.592,86	90,94	31,23	

Execução Anual das Atividades mais Relevantes

Município do Crato

(designação da autarquia local)

Ano: 2022

(unidade: €)

Obj	Prog	Projeto		Designação	Código Classificação Orçamental	Forma de Realiz	Fonte Financiamento (%)				Datas (Mês/Ano)		Montante Previsto			Montante executado			Nível Execução Anual (%)	Nível Execução Global (%)
		Ano / Nº	Ação				RP	RG	UE	EM	Início	Fim	Ano	Anos seguintes	Total	Anos Anteriores	Ano	Total		
03				Acção Social																
03	007			Regulamento Municipal Crato por Tudo																
03	007	2021/3	2	Convívios Seniores	02 06020305	O	100			01/2021	12/2023	25.000,00	0,00	25.000,00	0,00	21.653,99	21.653,99	86,62	86,62	
03	007	2021/3	3	Apoio na Participação de despesas com o consumo de água (Tarifa Social)	02 04010101	O	100			09/2022	12/2022	600,00	0,00	600,00	0,00	0,00	0,00	0,00	0,00	
03	007	2021/3	4	Apoio na Participação de despesas com o consumo de água (Tarifa Social)	02 040802	O	100			09/2021	12/2021	1.800,00	0,00	1.800,00	0,00	0,00	0,00	0,00	0,00	
Totais do Programa 007:												49.569,00	68.000,00	117.569,00	15.980,00	37.266,85	53.246,85	75,18	39,87	
03	008			Programa Emprego Apoiado em Mercado Aberto																
03	008	2021/4		Contrato Programa	02 040802	O	100			01/2021	12/2023	105.952,00	0,00	105.952,00	16.527,18	86.146,63	102.673,81	81,31	83,83	
Totais do Programa 008:												105.952,00	0,00	105.952,00	16.527,18	86.146,63	102.673,81	81,31	83,83	
03	009			Decreto-Lei nº 147/2017, 5 de dezembro																
03	009	2022/4		Apoio na Participação de despesas com o consumo de água (Tarifa Social)	02 04010101	O	100			09/2022	12/2022	5.000,00	0,00	5.000,00	0,00	0,00	0,00	0,00	0,00	
Totais do Programa 009:												5.000,00	0,00	5.000,00	0,00	0,00	0,00	0,00	0,00	
Totais do Objetivo 03:												533.744,00	1.182.000,00	1.715.744,00	1.311.427,12	447.529,31	1.758.956,43	83,85	58,11	

Execução Anual das Atividades mais Relevantes

Município do Crato

Ano: 2022

(unidade: €)

(designação da autarquia local)

Obj	Prog	Projeto		Designação	Código Classificação Orçamental	Forma de Realiz.	Fonte Financiamento (%)				Datas (Mês/Ano)		Montante Previsto			Montante executado			Nível Execução Anual (%)	Nível Execução Global (%)
		Ano / Nº	Ação				RP	RG	UE	EM	Início	Fim	Ano	Anos seguintes	Total	Anos Anteriores	Ano	Total		
04				Saúde																
04	001			Saúde																
04	001	2009/5005		Apoio a Instituições Humanitárias	02 040701	O	100			01/2011	12/2023	6.500,00	0,00	6.500,00	30.530,00	6.450,00	36.980,00	99,23	99,86	
04	001	2018/16		Extensão/Centro de Saúde de Gáfete	02 080701	E	100			01/2018	12/2023	17.710,00	0,00	17.710,00	0,00	0,00	0,00	0,00	0,00	
												Totais do Programa 001:	24.210,00	0,00	24.210,00	30.530,00	6.450,00	36.980,00	26,64	67,56
												Totais do Objetivo 04:	24.210,00	0,00	24.210,00	30.530,00	6.450,00	36.980,00	26,64	67,56

Execução Anual das Atividades mais Relevantes

Município do Crato

Ano: 2022

(unidade: €)

[Handwritten signatures and initials in blue ink]

(designação da autarquia local)

Obj.	Prog.	Projeto		Designação	Código Classificação Orçamental	Forma de Realiz.	Fonte Financiamento (%)				Datas (Mês/Ano)		Montante Previsto			Montante executado			Nível Execução Anual (%)	Nível Execução Global (%)
		Ano / Nº	Ação				RP	RG	UE	EM	Início	Fim	Ano	Anos seguintes	Total	Anos Anteriores	Ano	Total		
05				Habitação e Urbanismo																
05	001			Habitação																
05	001	2020/29		Conservação e Reparação	02 020203	O	100			01/2020	12/2023	2.000,00	20.000,00	22.000,00	219,14	979,08	1.198,22	48,95	5,39	
Totais do Programa 001:												2.000,00	20.000,00	22.000,00	219,14	979,08	1.198,22	48,95	5,39	
05	003			Urbanização																
05	003	2020/35		Programa de Requalificação Urbana do Concelho do Crato																
05	003	2020/35	3	Projetos	02 020214	O	100			01/2020	12/2023	1.000,00	0,00	1.000,00	6.088,50	0,00	6.088,50	0,00	85,89	
Totais do Programa 003:												1.000,00	0,00	1.000,00	6.088,50	0,00	6.088,50	0,00	85,89	
Totais do Objetivo 05:												3.000,00	20.000,00	23.000,00	6.307,64	979,08	7.286,72	32,64	24,86	

Execução Anual das Atividades mais Relevantes

Município do Crato

Ano: 2022

(unidade: €)

[Handwritten signatures and initials in blue ink]

(designação da autarquia local)

Obj.	Prog	Projeto		Designação	Código Classificação Orçamental	Forma de Realiz.	Fonte Financiamento (%)				Datas (Mês/Ano)		Montante Previsto			Montante executado			Nível Execução Anual (%)	Nível Execução Global (%)
		Ano / Nº	Ação				RP	RG	UE	EM	Início	Fim	Ano	Anos seguintes	Total	Anos Anteriores	Ano	Total		
06				Saneamento e Salubridade																
06	001			Rede de Esgotos e Águas Pluviais																
06	001	2007/5007		Tratamento de Águas Residuais	02 020220	O	100				01/2008	12/2023	167.863,00	0,00	167.863,00	1.974.638,42	151.423,97	2.126.062,39	90,21	99,23
Totais do Programa 001:													167.863,00	0,00	167.863,00	1.974.638,42	151.423,97	2.126.062,39	90,21	99,23
06	002			Resíduos Sólidos																
06	002	2003/82		Resíduos Sólidos - Acções Especiais																
06	002	2003/82	2	Tratamento de Resíduos	02 020220	O	100				01/2008	12/2023	198.186,00	0,00	198.186,00	1.657.682,29	150.887,62	1.808.569,91	76,13	97,45
06	002	2003/82	3	Lavagem de Contentores	02 020225	O	100				01/2010	12/2023	39.327,00	0,00	39.327,00	26.033,02	21.077,79	47.110,81	53,60	72,08
Totais do Programa 002:													237.513,00	0,00	237.513,00	1.683.715,31	171.965,41	1.855.680,72	72,40	96,59
Totais do Objetivo 06:													405.376,00	0,00	405.376,00	3.658.353,73	323.389,38	3.981.743,11	79,78	97,98

Execução Anual das Atividades mais Relevantes

Município do Crato

(designação da autarquia local)

Ano: 2022

(unidade: €)

Obj	Prog	Projeto		Designação	Código Classificação Orçamental	Forma de Realiz	Fonte Financiamento (%)				Datas (Mês/Ano)		Montante Previsto			Montante executado			Nível Execução Anual (%)	Nível Execução Global (%)
		Ano / Nº	Ação				RP	RG	UE	EM	Início	Fim	Ano	Anos seguintes	Total	Anos Anteriores	Ano	Total		
07				Proteção Civil																
07	001			Bombeiros																
07	001	2018/48		Equipas de Intervenção Permanente	02 040701	O	100			01/2018	12/2022	35.133,00	0,00	35.133,00	51.622,84	32.118,02	83.740,86	91,42	96,52	
07	001	2020/54		Transferências Correntes	02 040701	O	100			01/2022	12/2022	72.265,00	0,00	72.265,00	727.854,18	72.000,00	799.854,18	99,63	99,97	
												Totais do Programa 001:	107.398,00	0,00	107.398,00	779.477,02	104.118,02	883.595,04	96,95	99,63
07	003			SMPC - Serviço Municipal Protecção Civil																
07	003	2020/33		Prevenção																
07	003	2020/33	1	Demolições e reparações de prédios em risco público	02 020225	O	100			01/2020	12/2023	1.000,00	0,00	1.000,00	17.808,00	0,00	17.808,00	0,00	94,68	
07	003	2020/33	2	Calamidades	02 110299	O	100			01/2020	12/2023	81.713,00	0,00	81.713,00	387.065,62	63.980,67	451.046,29	78,30	96,22	
												Totais do Programa 003:	82.713,00	0,00	82.713,00	404.873,62	63.980,67	468.854,29	77,35	96,16
												Totais do Objetivo 07:	190.111,00	0,00	190.111,00	1.184.350,64	168.098,69	1.352.449,33	88,42	98,40

Execução Anual das Atividades mais Relevantes

Município do Crato

(designação da autarquia local)

Ano: 2022

(unidade: €)

Obj	Prog	Projeto		Designação	Código Classificação Orçamental	Forma de Realiz	Fonte Financiamento (%)				Datas (Mês/Ano)		Montante Previsto			Montante executado			Nível Execução Anual (%)	Nível Execução Global (%)
		Ano / Nº	Ação				RP	RG	UE	EM	Início	Fim	Ano	Anos seguintes	Total	Anos Anteriores	Ano	total		
08				Desenvolvimento Económico e Abast. Público																
08	001			Água																
08	001	2003/104		Fornecimento de Água	02 02011601	O	100				01/2009	12/2023	180.359,00	0,00	180.359,00	3.045.926,28	178.734,53	3.224.660,81	99,10	99,95
08	001	2009/10		Aquisição de produtos químicos	02 020109	O	100				01/2010	12/2023	1.209,00	0,00	1.209,00	30.501,42	608,85	31.110,27	50,36	98,11
08	001	2019/3		Participação Social em Empresa Intermunicipal	02 090702	O	100				01/2019	12/2023	1.000,00	0,00	1.000,00	48.551,00	0,00	48.551,00	0,00	97,98
				Totais do Programa 001:									182.568,00	0,00	182.568,00	3.124.978,70	179.343,38	3.304.322,08	98,23	99,90
08	002			Energia																
08	002	2007/5003		Agência de Energia																
08	002	2007/50032		Quotização - Areeanatejo	02 040701	O	100				01/2009	12/2023	4.982,00	0,00	4.982,00	51.043,70	1.963,20	53.006,90	39,41	94,61
08	002	2017/1		Eficiência Energética em Edifícios Municipais																
08	002	2017/1	1	Edifício Sá Nogueira																
08	002	2017/1	1/2	Apoio à submissão da candidatura	02 020220	O	100				01/2018	12/2023	10,00	0,00	10,00	4.612,50	0,00	4.612,50	0,00	99,78
08	002	2017/1	2	Edifício Paços do Concelho																
08	002	2017/1	2/2	Apoio à submissão da candidatura	02 020220	O	100				01/2018	12/2023	10,00	0,00	10,00	5.227,50	0,00	5.227,50	0,00	99,81
08	002	2017/1	3	Edifício Pavilhão Municipal																
08	002	2017/1	3/2	Apoio à submissão da candidatura	02 020220	O	100				01/2018	12/2023	10,00	0,00	10,00	4.920,00	0,00	4.920,00	0,00	99,80
08	002	2017/1	4	Palácio Portilheiro																
08	002	2017/1	4/2	Apoio à submissão da candidatura	02 020220	O	100				01/2018	12/2023	10,00	0,00	10,00	0,00	0,00	0,00	0,00	0,00
08	002	2017/1	5	Habitação Social - Crato																
08	002	2017/1	5/2	Apoio à submissão da candidatura	02 020220	O	100				01/2018	12/2023	10,00	0,00	10,00	5.781,00	0,00	5.781,00	0,00	99,83
08	002	2017/1	6	Habitação Social - Monte da Pedra																
08	002	2017/1	6/2	Apoio à submissão da candidatura	02 020220	O	100				01/2018	12/2023	10,00	0,00	10,00	1.709,70	0,00	1.709,70	0,00	99,42
08	002	2017/1	7	Habitação Social - For da Rosa																
08	002	2017/1	7/2	Apoio à submissão da candidatura	02 020220	O	100				01/2018	12/2023	10,00	0,00	10,00	1.826,55	0,00	1.826,55	0,00	99,46
08	002	2017/1	8	Piscinas Municipais de Gáfete																
08	002	2017/1	8/2	Apoio à submissão da candidatura	02 020220	O	100				01/2018	12/2023	10,00	0,00	10,00	0,00	0,00	0,00	0,00	0,00
08	002	2017/1	9	Piscinas Municipais de Vale do Peso																
08	002	2017/1	9/2	Apoio à submissão da candidatura	02 020220	O	100				01/2018	12/2023	10,00	0,00	10,00	0,00	0,00	0,00	0,00	0,00
08	002	2017/1	10	Biblioteca Municipal																
08	002	2017/1	10/2	Apoio à submissão da candidatura	02 020220	O	100				01/2018	12/2023	10,00	0,00	10,00	0,00	0,00	0,00	0,00	0,00
08	002	2017/1	11	Museu Municipal																
08	002	2017/1	11/2	Apoio à submissão da candidatura	02 020220	O	100				01/2018	12/2023	10,00	0,00	10,00	0,00	0,00	0,00	0,00	0,00
08	002	2017/1	12	Piscina Municipal Coberta																
08	002	2017/1	12/2	Apoio à submissão da candidatura	02 020220	O	100				01/2018	12/2023	10,00	0,00	10,00	3.690,00	0,00	3.690,00	0,00	99,73
08	002	2017/1	13	Multiusos de Vale do Peso																

Execução Anual das Atividades mais Relevantes

Município do Crato

(designação da autarquia local)

Ano: 2022

(unidade: €)

Obj	Prog	Projeto		Designação	Código Classificação Orçamental	Forma de Realiz	Fonte Financiamento (%)				Datas (Mês/Ano)		Montante Previsto			Montante executado			Nível Execução Anual (%)	Nível Execução Global (%)		
		Ano / Nº	Ação				RP	RG	UE	EM	Início	Fim	Ano	Anos seguintes	Total	Anos Anteriores	Ano	Total				
08				Desenvolvimento Económico e Abast. Público																		
08	002			Energia																		
08	002	2017/1	13/2	Apoio à submissão da candidatura	02	020220	E	100				01/2018	12/2023	10,00	0,00	10,00	0,00	0,00	0,00	0,00	0,00	0,00
08	002	2017/1	14	Outros Edifícios																		
08	002	2017/1	14/2	Apoio à submissão da candidatura	02	020220	O	100				01/2018	12/2023	10,00	0,00	10,00	3.690,00	0,00	3.690,00	0,00	99,73	
08	002	2017/1	15	Parque Aquático																		
08	002	2017/1	15/2	Apoio à submissão da candidatura	02	020220	O	100				01/2018	12/2023	10,00	0,00	10,00	0,00	0,00	0,00	0,00	0,00	0,00
08	002	2017/1	16	Estádio Municipal																		
08	002	2017/1	16/2	Apoio à submissão da candidatura	02	020220	O	100				01/2018	12/2023	10,00	0,00	10,00	0,00	0,00	0,00	0,00	0,00	0,00
08	002	2017/1	17	Escola EB1/JI Professora Ana Maria Ferreira Gordo																		
08	002	2017/1	17/2	Apoio à submissão de candidatura	02	020220	O	100				01/2019	12/2023	10,00	0,00	10,00	0,00	0,00	0,00	0,00	0,00	0,00
08	002	2020/1		Projetos AREANATEjo																		
08	002	2020/1	2	Outros Projetos	02	040701	O	100				01/2020	12/2023	10,00	0,00	10,00	500,00	0,00	500,00	0,00	98,04	
													Totais do Programa 002:		5.162,00	0,00	5.162,00	83.000,95	1.963,20	84.964,15	38,03	96,37
08	003			Turismo																		
08	003	2005/41		Olaria - Flor da Rosa																		
08	003	2005/41	2	Protocolos Institucionais	02	020220	O	100				01/2008	12/2023	10,00	0,00	10,00	258.631,73	0,00	258.631,73	0,00	100,00	
08	003	2005/41	4	Promoção, Feiras, Certames	02	110299	O	100				01/2010	12/2023	10,00	0,00	10,00	133.879,70	0,00	133.879,70	0,00	99,99	
08	003	2009/5007		Exposições e similares	02	020216	O	100				01/2010	12/2023	3.368,00	0,00	3.368,00	49.949,73	3.290,00	53.239,73	97,68	99,85	
08	003	2010/2		Feira de Artesanato e Gastronomia																		
08	003	2010/2	1	Alimentação	02	020105	O	100				01/2018	12/2023	3.006,00	0,00	3.006,00	34.890,00	2.952,00	37.842,00	98,20	99,86	
08	003	2010/2	2	Publicidade	02	020217	O	100				01/2018	12/2023	12.600,00	0,00	12.600,00	9.948,24	12.598,40	22.546,64	99,99	99,99	
08	003	2010/2	3	Vigilância e Segurança	02	020218	O	100				01/2018	12/2023	19.742,00	0,00	19.742,00	20.163,48	19.614,98	39.778,46	99,36	99,68	
08	003	2010/2	4	Locação de bens	02	020208	O	100				01/2018	12/2023	149.640,00	0,00	149.640,00	123.108,70	135.023,25	258.131,95	90,23	94,64	
08	003	2010/2	5	Espectáculos	02	110299	O	100				01/2018	12/2023	51.969,00	0,00	51.969,00	55.369,00	51.891,00	107.260,00	99,85	99,93	
08	003	2010/2	6	Aquisição de serviços	02	020225	O	100				01/2018	12/2023	50.612,00	0,00	50.612,00	35.350,36	49.872,63	85.222,99	98,54	99,14	
08	003	2010/2	7	Outros bens	02	020121	O	100				01/2018	12/2023	10.000,00	0,00	10.000,00	5.197,51	9.874,60	15.072,11	98,75	99,17	
08	003	2016/6		Barros Flor da Rosa																		
08	003	2016/6	1	Dinamização da marca Barros Flor da Rosa	02	020217	O	100				01/2016	12/2023	10,00	0,00	10,00	0,00	0,00	0,00	0,00	0,00	0,00
08	003	2016/6	2	Formação de profissionais na arte de olaria	02	020215	O	100				01/2016	12/2023	10,00	0,00	10,00	0,00	0,00	0,00	0,00	0,00	0,00
08	003	2016/6	3	Estudo e desenvolvimento tecnologico e design do produto Barros de Flor da Rosa	02	020220	O	100				01/2016	12/2023	10,00	0,00	10,00	0,00	0,00	0,00	0,00	0,00	0,00
08	003	2016/5003		Formação Profissional de turismo / Animação e programas turísticos	02	020225	O	100				01/2016	12/2023	10,00	0,00	10,00	0,00	0,00	0,00	0,00	0,00	0,00
08	003	2016/5004		Manutenção dos roteiros turísticos temáticos	02	020225	O	100				01/2016	12/2023	17.916,00	0,00	17.916,00	10.710,08	15.876,08	26.586,16	88,61	92,87	
08	003	2018/44		Festival Músicas do Mundo e Artistas de Rua																		
08	003	2018/44	1	Alimentação	02	020105	O	100				01/2018	12/2023	10,00	0,00	10,00	0,00	0,00	0,00	0,00	0,00	0,00

Execução Anual das Atividades mais Relevantes

Município do Crato

(designação da autarquia local)

Ano: 2022

(unidade: €)

Obj.	Prog	Projeto		Designação	Código Classificação Orçamental	Forma de Realiz	Fonte Financiamento (%)				Datas (Mês/Ano)		Montante Previsto			Montante executado			Nível Execução Anual (%)	Nível Execução Global (%)		
		Ano / Nº	Ação				RP	RG	UE	EM	Início	Fim	Ano	Anos seguintes	Total	Anos Anteriores	Ano	Total				
08				Desenvolvimento Económico e Abast. Público																		
08	003			Turismo																		
08	003	2018/44	2	Publicidade	02 020217	O	100				01/2018	12/2023	10,00	0,00	10,00	0,00	0,00	0,00	0,00	0,00	0,00	
08	003	2018/44	3	Vigilância e Segurança	02 020218	O	100				01/2018	12/2023	10,00	0,00	10,00	0,00	0,00	0,00	0,00	0,00	0,00	
08	003	2018/44	4	Locação de Bens	02 020208	O	100				01/2018	12/2023	10,00	0,00	10,00	0,00	0,00	0,00	0,00	0,00	0,00	
08	003	2018/44	5	Aquisição de Serviços	02 020225	O	100				01/2018	12/2023	10,00	0,00	10,00	0,00	0,00	0,00	0,00	0,00	0,00	
08	003	2018/44	6	Outros Bens	02 020121	O	100				01/2018	12/2023	10,00	0,00	10,00	0,00	0,00	0,00	0,00	0,00	0,00	
08	003	2018/45		Feira Medieval de Flor da Rosa																		
08	003	2018/45	1	Alimentação	02 020105	O	100				01/2018	12/2023	87,00	6.000,00	6.087,00	2.934,00	0,00	2.934,00	0,00	32,52		
08	003	2018/45	2	Publicidade	02 020217	O	100				01/2018	12/2023	10,00	0,00	10,00	0,00	0,00	0,00	0,00	0,00	0,00	
08	003	2018/45	3	Vigilância e Segurança	02 020218	O	100				01/2018	12/2023	10,00	1.000,00	1.010,00	451,42	0,00	451,42	0,00	30,89		
08	003	2018/45	4	Locação de Bens	02 020208	O	100				01/2018	12/2023	10,00	3.400,00	3.410,00	1.660,50	0,00	1.660,50	0,00	32,75		
08	003	2018/45	5	Aquisição de Serviços	02 020225	O	100				01/2018	12/2023	10,00	44.000,00	44.010,00	21.955,50	0,00	21.955,50	0,00	33,28		
08	003	2018/45	6	Outros Bens	02 020121	O	100				01/2018	12/2023	10,00	200,00	210,00	19,08	0,00	19,08	0,00	8,33		
													Totais do Programa 003:	319.110,00	54.600,00	373.710,00	764.219,03	300.992,94	1.065.211,97	94,32	93,61	
08	004			Estab. Ind. Ligados ao Abastecimento																		
08	004	2020/36		Modernização Administrativa																		
08	004	2020/36	1	Capacitação e Modernização das Administrações e dos Serviços Públicos - SAMA - Capacitação das entidades da Administração Pública	02 020225	O	15	85			01/2020	12/2023	59.190,00	0,00	59.190,00	18.320,85	57.078,15	75.399,00	96,43	97,28		
													Totais do Programa 004:	59.190,00	0,00	59.190,00	18.320,85	57.078,15	75.399,00	96,43	97,28	
08	005			Fiscalização Sanitária																		
08	005	2005/42		Fiscalização Sanitária	02 04050101	O	100				01/2010	12/2023	11.737,00	0,00	11.737,00	151.911,04	8.676,49	160.587,53	73,92	98,13		
													Totais do Programa 005:	11.737,00	0,00	11.737,00	151.911,04	8.676,49	160.587,53	73,92	98,13	
08	006			Actividades Económicas																		
08	006	2005/43		Promoção, Feiras, Certames	02 06020305	O	100				01/2010	12/2023	1.650,00	0,00	1.650,00	132.973,68	1.450,00	134.423,68	87,88	99,85		
08	006	2017/5001		Festival do Crato																		
08	006	2017/50011		Alimentação	02 020105	O	100				01/2018	12/2023	21.536,00	0,00	21.536,00	10.000,00	21.525,00	31.525,00	99,95	99,97		
08	006	2017/50012		Publicidade	02 020217	O	100				01/2018	12/2023	53.753,00	0,00	53.753,00	49.351,91	44.558,51	93.910,42	82,89	91,08		
08	006	2017/50013		Vigilância e segurança	02 020218	O	100				01/2018	12/2023	41.249,00	0,00	41.249,00	44.896,47	41.248,70	86.145,17	100,00	100,00		
08	006	2017/50014		Locação de bens	02 020208	O	100				01/2018	12/2023	164.730,00	0,00	164.730,00	112.089,09	164.721,60	276.810,69	99,99	100,00		
08	006	2017/50015		Espectáculos	02 110299	O	100				01/2018	12/2023	568.832,00	0,00	568.832,00	637.588,60	562.779,76	1.200.368,36	98,94	99,50		
08	006	2017/50016		Aquisição de serviços	02 020225	O	100				01/2018	12/2023	176.182,00	0,00	176.182,00	195.492,34	169.642,75	365.135,09	96,29	98,24		
08	006	2017/50017		Outros bens	02 020121	O	100				01/2018	12/2023	20.650,00	0,00	20.650,00	9.454,85	20.553,20	30.008,05	99,53	99,68		
08	006	2018/13		Gabinete de apoio ao empreendedorismo e desenvolvimento económico																		
08	006	2018/13	2	Outros bens	02 020121	O	100				01/2018	12/2023	100,00	0,00	100,00	0,00	0,00	0,00	0,00	0,00	0,00	

Execução Anual das Atividades mais Relevantes

Município do Crato

(designação da autarquia local)

Ano: 2022

(unidade: €)

Obj	Prog	Projeto		Designação	Código Classificação Orçamental	Forma de Realiz	Fonte Financiamento (%)				Datas (Mês/Ano)		Montante Previsto			Montante executado		Nível Execução Anual (%)	Nível Execução Global (%)	
		Ano / Nº	Ação				RP	RG	UE	EM	Início	Fim	Ano	Anos seguintes	Total	Anos Anteriores	Ano			Total
08				Desenvolvimento Económico e Abast. Público																
08	006			Actividades Económicas																
08	006	2018/46		Feira de Atividades Económicas																
08	006	2018/46	1	Alimentação	02 020105	O	100			01/2018	12/2023	10,00	0,00	10,00	0,00	0,00	0,00	0,00	0,00	
08	006	2018/46	2	Publicidade	02 020217	O	100			01/2018	12/2023	10,00	0,00	10,00	0,00	0,00	0,00	0,00	0,00	
08	006	2018/46	3	Vigilância e Segurança	02 020218	O	100			01/2018	12/2023	10,00	0,00	10,00	0,00	0,00	0,00	0,00	0,00	
08	006	2018/46	4	Locação de Bens	02 020208	O	100			01/2018	12/2023	10,00	0,00	10,00	0,00	0,00	0,00	0,00	0,00	
08	006	2018/46	5	Aquisição de Serviços	02 020225	O	100			01/2018	12/2023	10,00	0,00	10,00	0,00	0,00	0,00	0,00	0,00	
08	006	2018/46	6	Outros Bens	02 020121	O	100			01/2018	12/2023	10,00	0,00	10,00	0,00	0,00	0,00	0,00	0,00	
08	006	2021/9		FEMRE - Fundo de Emergência Municipal e Resiliência Empresarial	02 040102	O	100			03/2021	12/2023	1.000,00	0,00	1.000,00	149.891,20	0,00	149.891,20	0,00	99,34	
Totais do Programa 006:												1.049.742,00	0,00	1.049.742,00	1.341.738,14	1.028.479,52	2.368.217,66	97,78	99,03	
08	007			Formação de Pessoal																
08	007	2005/44		Formação de Pessoal/ Prevenção Hig. S. Seg. Trabalho	02 020215	O	100			01/2010	12/2023	15.043,00	0,00	15.043,00	43.150,63	8.559,30	51.709,93	56,90	88,86	
Totais do Programa 007:												15.043,00	0,00	15.043,00	43.150,63	8.559,30	51.709,93	56,90	88,86	
08	009			Contratos Plurianuais de bens e serviços																
08	009	2012/5		Aquisição de bens e serviços																
08	009	2012/5	2	Serviços de SHST	02 020222	O	100			01/2016	12/2023	4.676,00	0,00	4.676,00	12.777,65	3.014,35	15.792,00	64,46	90,48	
08	009	2012/5	3	Prestação de serviços controlo analítico da qualidade da água e afluentes	02 020220	O	100			01/2015	12/2023	5.310,00	0,00	5.310,00	30.347,49	2.463,81	32.811,30	46,40	92,02	
08	009	2012/5	4	Aquisição de Gasóleo	02 02010202	O	100			01/2015	12/2023	225.004,00	0,00	225.004,00	1.023.190,53	206.177,40	1.229.367,93	91,63	98,49	
08	009	2012/5	5	Aquisição de gasolina	02 02010201	O	100			01/2015	12/2023	13.750,00	0,00	13.750,00	25.768,92	6.823,76	32.592,68	49,63	82,47	
08	009	2012/5	8	Contratos de Arrendamento	02 020204	O	100			01/2015	12/2023	24.130,00	0,00	24.130,00	95.748,14	24.084,04	119.832,18	99,81	99,96	
08	009	2012/5	9	Gestão Energética Municipal	02 020220	O	100			03/2015	02/2023	8.550,00	0,00	8.550,00	49.263,46	5.499,90	54.763,36	64,33	94,72	
08	009	2012/5	10	Manutenção e Assistência Técnica do site do Município do Crato	02 020219	O	100			01/2015	12/2023	1.054,00	0,00	1.054,00	30.472,25	0,00	30.472,25	0,00	96,66	
08	009	2012/5	11	Recolha de unidades Sanitárias/ Desinfestação	02 020220	O	100			01/2015	12/2023	7.000,00	0,00	7.000,00	40.803,89	6.482,10	47.285,99	92,60	98,92	
08	009	2012/5	13	Aquisição de Gás	02 02010299	O	100			01/2015	12/2023	46.200,00	0,00	46.200,00	186.694,14	32.700,05	219.394,19	70,78	94,20	
08	009	2012/5	14	Manutenção dos equipamentos das Piscinas Municipais	02 020220	O	100			01/2015	12/2023	10,00	0,00	10,00	20.937,06	0,00	20.937,06	0,00	99,95	
08	009	2012/5	18	Responsabilidade técnica pela exploração de instalações eléctricas	02 020220	O	100			01/2015	12/2023	1.000,00	0,00	1.000,00	17.035,26	0,00	17.035,26	0,00	94,46	
08	009	2012/5	19	Manutenção dos equipamentos de filtragem de água	02 020219	O	100			01/2015	12/2023	7,00	0,00	7,00	17.122,89	0,00	17.122,89	0,00	99,96	
08	009	2012/5	20	Manutenção do elevador do Museu Municipal do Crato	02 020219	O	100			01/2015	12/2023	1.017,00	0,00	1.017,00	6.624,71	492,46	7.117,17	48,42	93,14	
08	009	2012/5	21	Manutenção do elevador da Piscina Descoberta	02 020219	O	100			01/2015	12/2023	4.109,00	0,00	4.109,00	15.379,65	3.462,50	18.842,15	84,27	96,68	
08	009	2012/5	22	Publicidade	02 020217	O	100			01/2015	12/2023	7.954,00	0,00	7.954,00	46.962,69	6.399,91	53.362,60	80,46	97,17	
08	009	2012/5	23	Inspeção de elevadores	02 020220	O	100			01/2015	12/2023	50,00	0,00	50,00	110,70	0,00	110,70	0,00	68,89	
08	009	2012/5	24	Plataformas electronicas da contratação pública	02 020225	O	100			01/2015	12/2023	10,00	0,00	10,00	7.304,53	0,00	7.304,53	0,00	99,86	
08	009	2012/5	25	Expedição de correspondência	02 020209	O	100			01/2015	12/2023	12.594,00	0,00	12.594,00	84.242,82	10.855,08	95.097,90	86,19	98,20	

19/04/2023

Sónia Alexandra Belo Ventura da Costa Carrilho

Execução Anual das Atividades mais Relevantes

Município do Crato

(designação da autarquia local)

Ano: 2022

(unidade: €)

Obj	Prog	Projeto		Designação	Código Classificação Orçamental	Forma de Realiz	Fonte Financiamento (%)				Datas (Mês/Ano)		Montante Previsto			Montante executado			Nível Execucad Anual (%)	Nível Execução Global (%)	
		Ano / Nº	Ação				RP	RG	UE	EM	Início	Fim	Ano	Anos seguintes	Total	Anos Anteriores	Ano	Total			
08				Desenvolvimento Económico e Abast. Público																	
08	009			Contratos Plurianuais de bens e serviços																	
08	009	2012/5	26	Manutenção do registo de assiduidade dos trabalhadores	02 020219	O	100					01/2015	12/2023	2.500,00	0,00	2.500,00	9.796,95	1.469,85	11.266,80	58,79	91,62
08	009	2012/5	27	Aquisição de energia	02 020201	O	100					01/2015	12/2023	256.250,00	0,00	256.250,00	1.545.737,47	214.101,62	1.759.839,09	83,55	97,66
08	009	2012/5	28	Iluminação Pública	02 020225	O	100					01/2015	12/2023	43.944,24	0,00	43.944,24	958.699,56	29.744,66	988.444,22	67,69	98,58
08	009	2012/5	29	Manutenção e consumíveis dos equipamentos do Município do Crato	02 020220	O	100					01/2015	12/2023	18.627,00	0,00	18.627,00	35.326,49	5.492,20	40.818,69	29,49	75,66
08	009	2012/5	30	Seguros - Frota Municipal	02 020212	O	100					01/2015	12/2023	28.501,00	0,00	28.501,00	146.575,11	28.236,43	174.811,54	99,07	99,85
08	009	2012/5	31	Seguros - Acidentes de trabalho, acidentes pessoais e responsabilidade civil	02 01030901	O	100					01/2015	12/2023	32.472,00	0,00	32.472,00	245.982,29	31.995,75	277.978,04	98,53	99,83
08	009	2012/5	33	Auxiliar de Acção Educativa EBI/JI	02 010107	O	100					01/2015	12/2023	31.951,00	0,00	31.951,00	87.294,28	31.888,50	119.182,78	99,80	99,95
08	009	2012/5	35	Revisor Oficial de Contas	02 010107	O	100					01/2015	12/2023	7.505,00	0,00	7.505,00	51.535,00	7.380,00	58.915,00	98,33	99,79
08	009	2012/5	36	Consultoria nos domínios da arquitectura, do urbanismo e do ordenamento do território	02 010107	O	100					01/2015	12/2023	17.219,00	0,00	17.219,00	111.260,75	16.916,04	128.176,79	98,24	99,76
08	009	2012/5	37	Assistência técnica das aplicações AIRC	02 020219	O	100					01/2015	12/2023	78.772,00	0,00	78.772,00	70.645,05	77.437,11	148.082,16	98,31	99,11
08	009	2012/5	38	Serviços Bancários	02 06020304	O	100					01/2015	12/2023	6.366,00	0,00	6.366,00	45.080,65	6.296,21	51.376,86	98,90	99,86
08	009	2012/5	39	Serviços técnicos	02 020202	O	100					01/2015	12/2023	50,00	0,00	50,00	165.541,01	0,00	165.541,01	0,00	99,97
08	009	2012/5	40	Consultor Jurídico/Jurista	02 010107	O	100					01/2016	12/2023	18.305,00	0,00	18.305,00	128.083,80	18.000,00	146.083,80	98,33	99,79
08	009	2012/5	42	Técnico de Informática	02 010107	O	100					01/2016	12/2023	10,00	0,00	10,00	28.522,80	0,00	28.522,80	0,00	99,96
08	009	2012/5	43	Engenharia Civil	02 010107	O	100					01/2016	12/2023	10,00	0,00	10,00	47.796,00	0,00	47.796,00	0,00	99,98
08	009	2012/5	44	Pedreiro	02 010107	O	100					01/2016	12/2023	10,00	0,00	10,00	33.276,60	0,00	33.276,60	0,00	99,97
08	009	2012/5	46	Museu	02 010107	O	100					01/2016	12/2023	18.267,00	0,00	18.267,00	60.922,75	17.901,25	78.824,00	98,00	99,54
08	009	2012/5	48	Segurança	02 020218	O	100					01/2016	12/2023	7.376,00	0,00	7.376,00	4.227,62	7.195,50	11.423,12	97,55	98,44
08	009	2012/5	49	Serviço Social	02 010107	O	100					01/2017	12/2023	12.079,00	0,00	12.079,00	46.659,40	11.982,00	58.641,40	99,20	99,83
08	009	2012/5	50	Serviços de limpeza	02 010107	O	100					01/2018	12/2023	13.533,00	0,00	13.533,00	74.177,97	13.469,10	87.647,07	99,53	99,93
08	009	2012/5	51	Consultadoria Contabilística (Acompanhamento da Contabilidade e Implementação da Contabilidade Analítica e SNC-AP)	02 020225	O	100					01/2019	12/2023	1,00	0,00	1,00	54.720,96	0,00	54.720,96	0,00	100,00
08	009	2012/5	52	Assistente de Armazém e Aprovisionamento	02 010107	O	100					01/2019	12/2023	1.350,00	0,00	1.350,00	22.100,00	1.300,00	23.400,00	96,30	99,79
08	009	2012/5	53	Assistente Arquivo/Museu	02 010107	O	100					01/2019	12/2023	9.550,00	0,00	9.550,00	20.132,50	8.715,30	28.847,80	91,26	97,19
08	009	2012/5	54	Jardineiro	02 010107	O	100					01/2019	12/2023	10,00	0,00	10,00	28.522,80	0,00	28.522,80	0,00	99,96
08	009	2012/5	55	Assistente Desporto	02 010107	O	100					01/2019	12/2023	15.841,00	0,00	15.841,00	39.707,47	15.047,40	54.754,87	94,99	98,57
08	009	2012/5	56	Assistente de Comunicação	02 010107	O	100					01/2019	12/2023	30.100,00	0,00	30.100,00	47.112,73	30.094,80	77.207,53	99,98	99,99
08	009	2012/5	57	Assistente para o Planeamento	02 010107	O	100					01/2019	12/2023	10,00	0,00	10,00	4.289,00	0,00	4.289,00	0,00	99,77
08	009	2012/5	58	Assistente para a Contabilidade	02 010107	O	100					01/2019	12/2023	10.794,00	0,00	10.794,00	11.151,40	10.293,60	21.445,00	95,36	97,72
08	009	2012/5	59	Assistente para a Olaria	02 010107	O	100					01/2019	12/2023	6.000,00	0,00	6.000,00	0,00	1.650,00	1.650,00	27,50	27,50
08	009	2012/5	60	Assistente para as Taxas e Licenças	02 010107	O	100					01/2019	12/2023	10,00	0,00	10,00	15.600,00	0,00	15.600,00	0,00	99,94
08	009	2012/5	61	Mecânico	02 010107	O	100					01/2019	12/2023	795,00	0,00	795,00	27.730,50	792,30	28.522,80	99,66	99,99
08	009	2012/5	62	Turismo	02 010107	O	100					01/2019	12/2023	10.519,00	0,00	10.519,00	45.497,62	8.792,45	54.290,07	83,59	96,92

Execução Anual das Atividades mais Relevantes

Município do Crato

(designação da autarquia local)

Ano: 2022

(unidade: €)

Obj	Prog	Projeto		Designação	Código Classificação Orçamental	Forma de Realiz	Fonte Financiamento (%)				Datas (Mês/Ano)		Montante Previsto			Montante executado			Nível Execução Anual (%)	Nível Execução Global (%)		
		Ano / Nº	Ação				RP	RG	UE	EM	Início	Fim	Ano	Anos seguintes	Total	Anos Anteriores	Ano	Total				
08				Desenvolvimento Económico e Abast. Público																		
08	009			Contratos Plurianuais de bens e serviços																		
08	009	2012/5	63	Aluguer de Equipamento de Transporte/Maquinaria																		
08	009	2012/5	63/1	Renting	02 020206	O	100					01/2019	12/2023	1,00	0,00	1,00	0,00	0,00	0,00	0,00	0,00	0,00
08	009	2012/5	63/2	Outros alugueres	02 020206	O	100					01/2019	12/2023	10,00	0,00	10,00	0,00	0,00	0,00	0,00	0,00	0,00
08	009	2012/5	64	Aquisição de serviços de comunicação	02 020209	O	100					01/2019	12/2023	22.489,00	0,00	22.489,00	41.670,32	14.157,99	55.828,31	62,96	87,02	
08	009	2012/5	66	Coveiro	02 010107	O	100					01/2020	12/2023	800,00	0,00	800,00	14.261,40	792,30	15.053,70	99,04	99,95	
08	009	2012/5	67	Desenhador	02 010107	O	100					01/2020	12/2022	9.508,00	0,00	9.508,00	14.261,40	9.507,60	23.769,00	100,00	100,00	
08	009	2012/5	68	Assistente de Serviços Gerais	02 010107	O	100					01/2021	12/2024	9.508,00	0,00	9.508,00	7.923,00	9.507,60	17.430,60	100,00	100,00	
08	009	2012/5	69	Motorista de passageiro	02 010107	O	100					05/2021	12/2023	7.928,00	0,00	7.928,00	3.169,20	7.923,00	11.092,20	99,94	99,95	
08	009	2012/5	70	Limpeza Urbana	02 010107	O	100					05/2021	12/2023	6.348,00	0,00	6.348,00	3.169,20	6.338,40	9.507,60	99,85	99,90	
08	009	2012/5	71	Educação	02 010107	O	100					05/2021	12/2023	10.498,00	0,00	10.498,00	857,80	9.435,80	10.293,60	89,88	90,65	
08	009	2012/5	72	Psicologia	02 010107	O	100					05/2021	12/2023	10.498,00	0,00	10.498,00	857,80	9.221,35	10.079,15	87,84	88,76	
08	009	2012/5	73	Nutrição	02 010107	O	100					05/2021	12/2023	10.498,00	0,00	10.498,00	857,80	9.435,80	10.293,60	89,88	90,65	
08	009	2012/5	74	Gabinete de Apoio ao Presidente	02 010107	O						05/2022	12/2022	10,00	0,00	10,00	0,00	0,00	0,00	0,00	0,00	
08	009	2012/5	75	Gásleo Agrícola	02 02010202	O						05/2022	12/2022	7.000,00	0,00	7.000,00	0,00	0,00	0,00	0,00	0,00	
													Totais do Programa 009:	1.136.248,24	0,00	1.136.248,24	6.011.521,23	980.967,27	6.992.488,50	86,33	97,83	
													Totais do Objetivo 08:	2.778.800,24	54.600,00	2.833.400,24	11.538.840,57	2.564.060,25	14.102.900,82	92,27	98,13	

Execução Anual das Atividades mais Relevantes

Município do Crato

(designação da autarquia local)



 Ano: 2022
 (unidade: €)

Obj	Prog	Projeto		Designação	Código Classificação Orçamental	Forma de Realiz.	Fonte Financiamento (%)				Datas (Mês/Ano)		Montante Previsto			Montante executado			Nível Execução Anual (%)	Nível Execução Global (%)
		Ano / Nº	Ação				RP	RG	UE	EM	Início	Fim	Ano	Anos seguintes	Total	Anos Anteriores	Ano	Total		
10				Defesa do Meio Ambiente																
10	002			Prev/Prot. Floresta Contra Incêndios - GTFlorestal																
10	002	2009/13		Aquisição de serviços	02 020225	O	100			01/2010	12/2023	18.401,00	0,00	18.401,00	38.869,85	14.724,56	53.594,41	80,02	93,58	
10	002	2016/5001		Conservação e reparação de equipamentos	02 020203	O	100			01/2016	12/2023	6.624,00	0,00	6.624,00	17.810,82	5.179,10	22.989,92	78,19	94,09	
Totais do Programa 002:												25.025,00	0,00	25.025,00	56.680,67	19.903,66	76.584,33	79,54	93,73	
Totais do Objetivo 10:												25.025,00	0,00	25.025,00	56.680,67	19.903,66	76.584,33	79,54	93,73	

Execução Anual das Atividades mais Relevantes

Município do Crato

(designação da autarquia local)

Ano: 2022

(unidade: €)

Obj	Prog	Projeto		Designação	Código Classificação Orçamental	Forma de Realiz.	Fonte Financiamento (%)				Datas (Mês/Ano)		Montante Previsto			Montante executado			Nível Execução Anual (%)	Nível Execução Global (%)
		Ano / Nº	Ação				RP	RG	UE	EM	Início	Fim	Ano	Anos seguintes	Total	Anos Anteriores	Ano	Total		
12				Diversas não especificadas																
12	001			Comunidade Intermunicipal do Alto Alentejo																
12	001	2016/1		Transferências Correntes																
12	001	2016/1	12	Gestão, dinamização, Coordenação e Avaliação Provere	02	04050104	O	100			01/2017	12/2023	2.809,00	0,00	2.809,00	3.068,24	1.884,19	4.952,43	67,08	84,26
12	001	2016/1	13	Valorizar - Alentejo Feel Nature	02	04050104	O	100			01/2016	12/2023	10,00	0,00	10,00	291,82	0,00	291,82	0,00	96,69
12	001	2016/1	14	Outros projetos	02	04050104	O	100			01/2016	12/2023	22.098,00	844,00	22.942,00	99.330,87	18.021,24	117.352,11	81,55	95,98
12	001	2016/1	27	CUA - Cadastro da Rede Abastecimento e Saneamento	02	020225	O	100			01/2018	12/2023	10,00	0,00	10,00	502,31	0,00	502,31	0,00	98,05
12	001	2016/1	37	Desporto (BTT-JAA-Gala do Desporto)	02	04050104	O	100			01/2019	12/2023	2.500,00	0,00	2.500,00	2.500,00	2.500,00	5.000,00	100,00	100,00
12	001	2016/1	40	Sistema Intermunicipal de Gestão do Abastecimento de Água e Águas Residuais em baixa no Alto Alentejo	02	04050104	O	100			01/2019	12/2023	10,00	0,00	10,00	18.847,43	0,00	18.847,43	0,00	99,95
12	001	2020/9		Comparticipação no Projeto - Empreitada Reabilitação edifício sede CIMAA	02	08050104	O	100			01/2020	12/2023	29.195,00	0,00	29.195,00	0,00	29.194,49	29.194,49	100,00	100,00
12	001	2020/10		Projeto - Proteção contra riscos e incêndios																
12	001	2020/10	1	Transferências Correntes	02	04050104	O	100			01/2020	12/2023	61,00	0,00	61,00	0,00	0,00	0,00	0,00	0,00
12	001	2020/10	2	Transferências Capital	02	08050104	O	100			01/2020	12/2023	3.633,00	0,00	3.633,00	11.081,24	0,00	11.081,24	0,00	75,31
12	001	2020/11		Wi-Fi Turismo @ Alto Alentejo	02	08050104	O	100			01/2020	12/2023	6.735,00	0,00	6.735,00	0,00	6.697,06	6.697,06	99,44	99,44
12	001	2020/12		Projeto - Observatório de Transformação Digital - MunLab	02	04050104	O	100			01/2020	12/2023	2.130,00	0,00	2.130,00	0,00	1.640,73	1.640,73	77,03	77,03
12	001	2020/13		E.A - Licenças de Software	02	08050104	O	100			01/2020	12/2023	0,00	3.201,00	3.201,00	0,00	0,00	0,00	0,00	0,00
12	001	2020/15		Rede para a Promoção da Qualificação e do Conhecimento do Alentejo	02	04050104	O	100			01/2020	12/2023	1.310,00	0,00	1.310,00	0,00	0,00	0,00	0,00	0,00
12	001	2020/16		Rede para o acesso aos Serviços de Interesse Geral do Alentejo	02	04050104	O	100			01/2020	12/2023	885,00	0,00	885,00	0,00	0,00	0,00	0,00	0,00
12	001	2020/17		Empreendimento de aproveitamento hidráulico de fins múltiplos do Crato	02	04050104	O	100			01/2020	12/2023	5.453,00	0,00	5.453,00	10.127,00	5.453,00	15.580,00	100,00	100,00
12	001	2020/52		Plano Intermunicipal de Adaptação às Alterações Climáticas do Alto Alentejo (PIAACAA)	02	04050104	O	100			01/2020	12/2023	10,00	0,00	10,00	2.083,32	0,00	2.083,32	0,00	99,52
12	001	2021/5		RIESQOS e Câmbio Climático	02	04050104	O	100			01/2021	12/2022	10,00	0,00	10,00	0,00	0,00	0,00	0,00	0,00
12	001	2021/6		Videovigilância para a prevenção de incêndios florestais																
12	001	2021/6	1	Transferências Correntes	02	04050104	O	100			01/2021	12/2022	10,00	0,00	10,00	0,00	0,00	0,00	0,00	0,00
12	001	2021/6	2	Transferências de Capital	02	08050104	O	100			01/2021	12/2022	4.487,00	0,00	4.487,00	0,00	3.588,93	3.588,93	79,99	79,99
12	001	2021/7		Controlo e erradicação da vespa velutina																
12	001	2021/7	1	Transferências Correntes	02	04050104	O	100			01/2021	12/2022	1.775,00	0,00	1.775,00	0,00	0,00	0,00	0,00	0,00
12	001	2021/7	2	Transferências de Capital	02	08050104	O	100			01/2021	12/2023	390,00	0,00	390,00	0,00	0,00	0,00	0,00	0,00

Execução Anual das Atividades mais Relevantes

Município do Crato

(designação da autarquia local)

Ano: 2022

(unidade: €)

Obj	Prog	Projeto		Designação	Código Classificação Orçamental	Forma de Realiz	Fonte Financiamento (%)				Datas (Mês/Ano)		Montante Previsto			Montante executado			Nível Execução Anual (%)	Nível Execução Global (%)			
		Ano / Nº	Ação				RP	RG	UE	EM	Início	Fim	Ano	Anos seguintes	Total	Anos Anteriores	Ano	Total					
12				Diversas não especificadas																			
12	001			Comunidade Intermunicipal do Alto Alentejo																			
12	001	2021/8		Planos para Igualdade	02 04050104	O	100					01/2021	12/2022	4.215,00	0,00	4.215,00	0,00	0,00	0,00	0,00	0,00		
													Totais do Programa 001:			87.736,00	4.045,00	91.781,00	147.832,23	68.979,64	216.811,87	78,62	90,48
													Totais do Objetivo 12:			87.736,00	4.045,00	91.781,00	147.832,23	68.979,64	216.811,87	78,62	90,48
													Total Geral:			5.081.488,24	2.361.045,00	7.442.533,24	24.793.533,28	4.341.690,35	29.135.223,63	85,44	90,38

ORGÃO EXECUTIVO
Em 19 de Maio de 2023

[Handwritten signature]
[Handwritten signature]
[Handwritten signature]
Florento Raposo

ORGÃO DELIBERATIVO
Em 24 de Maio de 2023

[Handwritten signature]
[Handwritten signature]
[Handwritten signature]



ANEXOS



ANEXO ÀS DEMONSTRAÇÕES FINANCEIRAS

O Executivo Municipal apresenta, nos termos da alínea i) do n.º 1 do art.º 33.º conjugado com o n.º 2 do art. 27.º, ambos da Lei n.º 75/2013, de 12 de setembro, os **DOCUMENTOS DE PRESTAÇÃO DE CONTAS** (adiante designados por DPC) relativos à Gerência correspondente ao exercício financeiro do ano de 2022.

Nos termos da alínea l) do n.º 2 do art.º 25.º do referido diploma legal, os DPC são apreciados e votados pela Assembleia Municipal, devendo ser enviados ao Tribunal de Contas até 30 de abril do presente ano.

1 — Identificação da entidade, período de relato e referencial contabilístico

1.1 Identificação da entidade, período de relato

O Município de Crato com sede em Praça do Município 7430-999 Crato com o número de pessoa coletiva 506 659 968.

A composição da Câmara Municipal do Crato de 2022 é a seguinte:

Presidente: Joaquim Bernardo dos Santos Diogo

Vereadores em regime de permanência: Pedro Miguel Belo Coelho e Florinda Requeixa Ribeiro Fortunato Raposo

Vereadores em regime de não permanência:

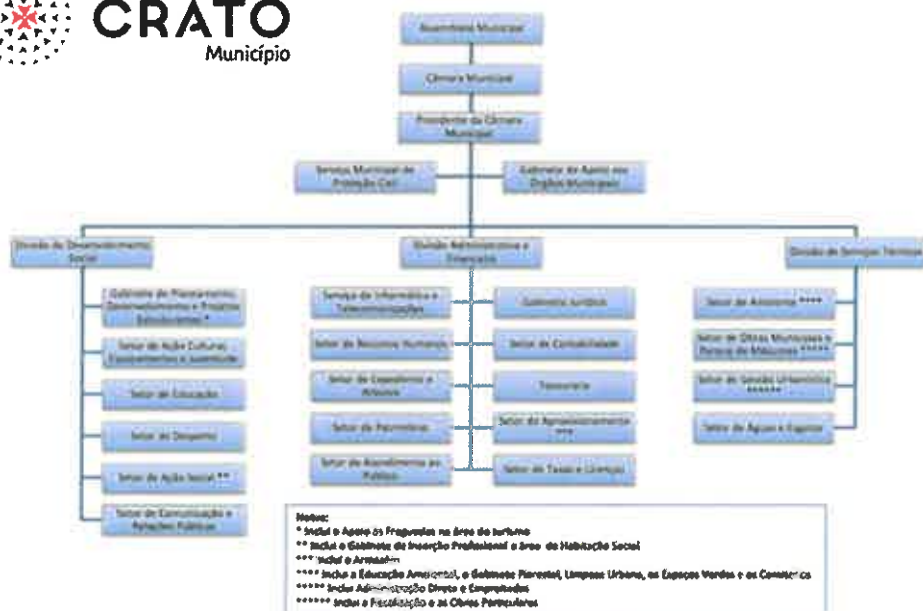
Marco Fernando Duque de Mendonça e José Correia da Luz

Participações Financeiras:

Detém participações minoritárias nas empresas do sistema multimunicipal de águas "Águas do Norte Alentejano", do sistema multimunicipal de resíduos "Valnor" e na empresa Intermunicipal Águas do Alto Alentejo, EIM.

Estrutura organizacional efetiva:

A Estrutura e Organização dos Serviços e Organograma foram aprovadas nos termos do Decreto-Lei 305/2009, de 23 de outubro, tendo sido publicada no Diário da República, 2.ª série, n.º 7 e 8, de 11 e 12 de 2011, respetivamente.



Notas:
 * Inclui o Apoio às Freguesias na área do turismo
 ** Inclui o Gabinete de Inserção Profissional e Área de Habitação Social
 *** Inclui o Arquivo
 **** Inclui a Educação Ambiental, o Gabinete Parental, Limpas Urbanas, os Espaços Verdes e os Cemitérios
 ***** Inclui Administração Direta e Empreendidos
 ***** Inclui a Fiscalização e os Órgãos Particulares

Handwritten signatures and initials in blue ink.

Recursos humanos

O Mapa de pessoal da Câmara Municipal do Crato, elaborado de conformidade com o previsto na Lei Geral do Trabalho em Funções Públicas, aprovada pela Lei nº 35/2014 de 20 de junho, foi aprovado pela Assembleia Municipal, sob proposta da Câmara Municipal, na sua Sessão realizada a 22 dezembro de 2022.

No Mapa de Pessoal da Câmara Municipal do Crato para o ano de 2022 consta, de conformidade com o quadro abaixo, o cargo / carreira / categoria, os números de postos de trabalho, bem como os respetivos regimes de vinculação.

Cargo / carreira / categoria	N.º postos de trabalho	Contrato por tempo indeterminado	Contrato a termo resolutivo certo	Outras situações
Chefe de Divisão	3	0	0	3
Técnico Superior	29	24	5	0
Técnico de Informática	1	1	0	0
Coordenador Técnico	2	2	0	0
Assistente Técnico	35	32	3	0
Encarregado Operacional	4	3	1	0
Assistente Operacional	93	93	0	0
Guarda Floresta	1	1	0	0
Fiscal	1	1	0	0
Encarregado de Pessoal Auxiliar	1	1	0	0
Coordenador Municipal de Proteção Civil	1	0	0	1
TOTAL	171	158	9	4

Organização contabilística

- . Aplicação do SNC - AP – regime completo
- . Software – Gestão de Pessoal, Sistema de Gestão de Água, Sistema de Beneficiários da ADSE, Sistema Património, Gestão de Stocks, Sistema de Processos de Obras, Guias de receitas gerais, Gestão de Armas, Gestão de Tesouraria, Contabilidade Autárquica, Gestão de Cemitérios, Gestão de Publicidade, Gestão de Habitação, Sistema de Avaliação de Desempenho, Obras por Administração



Directa, Sistema de Gestão de Faturação, Workflow/Digitalização Documentos – AIRC, Sistema de Controlo de Empreitadas.

. Não existe descentralização contabilística.

Outros elementos da Conta

. Foram respeitados os princípios orçamentais da independência, anualidade, unidade, universalidade, equilíbrio, especificação, não consignação e não compensação;

. A execução do orçamento respeita o equilíbrio orçamental corrente de acordo com o artigo 40.º da Lei nº 73/2013 de 3 de setembro.

. Mantiveram-se os princípios contabilísticos da entidade contabilística, da continuidade, da consistência, da especialização, do custo histórico, da prudência, da materialidade e da não compensação desenvolvidas nos exercícios anteriores, sendo assim possível proceder a uma análise consistente da evolução registada.

. O património encontra-se registado e atualizado pelo Classificador Complementar 2 (CC2), utilizando as taxas de amortização aí estabelecidas.

. Procedeu-se ainda à reclassificação patrimonial dos bens afetos às Águas do Norte Alentejano com a respetiva transferência de contas do imobilizado operacional para o imobilizado financeiro.

1.2 Referencial contabilístico e demonstrações financeiras

(a) Indicação de que foi aplicado o referencial contabilístico SNC-AP e justificação das disposições deste normativo

As demonstrações financeiras foram preparadas com base nos registos contabilísticos mantidos em conformidade com o Sistema de Normalização Contabilística para as Administrações Públicas (SNC-AP), aprovado pelo Decreto-Lei n.º 192/2015, de 11 de setembro, e foram aplicados os requisitos das Normas de Contabilidade Pública (NCP) relevantes para entidade).

(b) Comentário do órgão de gestão sobre a quantia dos saldos significativos de caixa e seus equivalentes que não estejam disponíveis para uso.

Em caixa e e seus equivalentes foi considerado o valor de 227.808€ que se tratam de depósitos de garantias e caucões (conta 133).

Conta	Saldo 31/12/2022
Caixa	908,83
Depósitos à ordem	233 605,62
Depósitos à ordem no Tesouro	74 086,06
Depósitos bancários à ordem	159 519,56
Depósitos a prazo	0,00
Depósitos consignados	0,00
Depósitos de garantias e caucões	227 808,14
Total de Caixa e Depósitos	462 322,59



2 — Principais políticas contabilísticas, alterações nas estimativas contabilísticas e erros

As demonstrações financeiras do Município de Crato foram elaboradas de acordo o Sistema de Normalização Contabilística para as Administrações Públicas (SNC-AP), aprovado pelo Decreto-Lei nº 192/2015 de 11 de setembro, e foram aplicados os requisitos das Normas de Contabilidade Pública (NCP).

As demonstrações financeiras foram preparadas com base nas seguintes características qualitativas, postuladas no ponto 5 da Estrutura Concetual presente no Anexo I do DL n.º 192/2015, de 11 de setembro:

Relevância

“A informação financeira e não financeira é relevante se for capaz de fazer a diferença no alcance dos objetivos do relato financeiro, isto é, quando tiver valor confirmativo, valor preditivo ou ambos.

A informação financeira e não financeira tem valor confirmativo se confirma ou altera expetativas correntes ou passadas. Por exemplo, a informação será relevante para efeitos de responsabilização pela prestação de contas e para tomada de decisões se confirmar expetativas acerca, por exemplo, do grau de cumprimento pelos dirigentes das suas responsabilidades pelo uso eficiente e eficaz dos recursos, pelos objetivos da prestação do serviço e pelos requisitos orçamentais e legais aplicáveis.

O relato financeiro pode apresentar informação sobre objetivos, atividades e custos futuros, bem como as quantias e fontes de recursos que se prevê alocar a atividades futuras. Essa informação orientada para o futuro tem valor preditivo e será relevante para efeitos de responsabilidade pela prestação de contas e tomada de decisões. A informação sobre acontecimentos económicos que existiram ou estão a ocorrer também tem valor preditivo para ajudar a construir expetativas sobre o futuro.

As funções confirmativa e preditiva da informação estão interrelacionadas. Por exemplo, a informação acerca do nível e estrutura corrente dos recursos e da sua utilização, ajuda os utilizadores das demonstrações financeiras a confirmar o desfecho das estratégias dos dirigentes quanto ao uso dos recursos durante o período e a prever a capacidade da entidade pública para responder às alterações de circunstâncias e antecipar as necessidades futuras de serviço. A mesma informação ajuda a confirmar ou corrigir expetativas ou previsões passadas dos utilizadores das demonstrações financeiras sobre a capacidade da entidade pública para responder a tais alterações de circunstâncias.”

A informação financeira e não financeira apresentada pelo Município é relevante pois é capaz de oferecer valor confirmativo e preditivo.

Fiabilidade

“Para ser útil, a informação financeira deve ser uma representação fiel dos fenómenos económicos e outros que pretende representar. Consegue-se uma representação fiel quando a descrição dos fenómenos é completa, neutra e isenta de erros materiais. A informação que representa com fiabilidade os fenómenos económicos descreve a substância da transação, acontecimento, atividade ou circunstância subjacente, a qual não coincide necessariamente com a sua forma legal.

Uma omissão de informação pode fazer com que a representação de um fenómeno económico ou outro possa ser falsa ou distorcida e, portanto, sem utilidade para os utilizadores das demonstrações financeiras. Por exemplo, uma descrição completa do ativo fixo tangível incluirá uma representação numérica da quantia agregada desse ativo em conjunto com outra informação quantitativa, descritiva e explicativa necessária para representar fielmente essa classe de ativos. Nalguns casos, a fiabilidade pode incluir a divulgação de informação sobre as principais categorias de ativos fixos tangíveis, os fatores que influenciaram a sua utilização no passado ou possam influenciar no futuro, e a base e o processo de determinar a quantia representada. De forma semelhante, a informação financeira e não financeira prospetiva e a informação sobre o alcance dos objetivos do serviço e seus resultados devem ser apresentadas com os pressupostos principais que lhes serviram de base e quaisquer explicações necessárias para assegurar que a descrição é completa e útil.



A neutralidade no relato financeiro é a ausência de influências. Tal significa que a seleção e apresentação de informação financeira e não financeira não é feita com a intenção de atingir um resultado pré-determinado, por exemplo, influenciar de uma determinada forma a avaliação dos utilizadores das demonstrações financeiras sobre uma decisão ou julgamento a fazer ou induzir determinado comportamento.

Os fenómenos económicos e outros representados nas demonstrações financeiras ocorrem geralmente sob condições de incerteza. A informação apresentada nessas demonstrações financeiras inclui muitas vezes estimativas que incorporam julgamentos. Para que tais fenómenos possam ser representados com fiabilidade, as estimativas devem basear-se em dados apropriados os quais devem refletir a melhor informação disponível usando a máxima cautela. Por vezes, pode ser necessário divulgar o grau de incerteza na informação financeira e não financeira para relatar com fiabilidade os acontecimentos económicos.

Considera-se que a informação financeira está isenta de erros materiais quando não existirem erros ou omissões que, individual ou agregadamente, sejam materiais na descrição dos fenómenos e o processo para produzir a informação relatada tenha sido aplicado como prescrito. Nalguns casos, pode ser possível determinar com exatidão a informação nas demonstrações financeiras, por exemplo, a quantia monetária transferida para uma entidade pública, o volume de serviços efetuados ou o custo de aquisição de um ativo fixo tangível. Contudo, noutros casos pode não ser possível. Por exemplo, a correção de uma estimativa de uma quantia ou custo de um item ou a eficácia de um serviço prestado pode não ser determinável de forma exata. Nestes casos, a estimativa estará isenta de erros materiais se a quantia estiver claramente descrita como estimativa, a natureza e as limitações do processo de estimação estiverem explicados e não tiverem sido identificados erros na seleção e aplicação de um processo apropriado para desenvolver a estimativa."

A informação apresentada nas demonstrações financeiras traduz os fenómenos económicos de uma forma completa, neutra e isenta de erros materiais, sendo estas as características necessárias para que a informação divulgada pelo Município seja útil, uma vez que se pretende uma representação fiel dos diferentes fenómenos, incluindo os económicos.

Compreensibilidade

"A compreensibilidade é a qualidade da informação que permite aos utilizadores das demonstrações financeiras compreenderem o seu significado. Por exemplo, as explicações acerca da informação financeira e não financeira e os comentários sobre o serviço efetuado durante o período de relato, bem com as expectativas sobre períodos futuros, devem ser escritos numa linguagem corrente e apresentados de uma forma que seja prontamente perceptível pelos utilizadores das demonstrações financeiras. A compreensibilidade é melhorada quando a informação é classificada, caracterizada e apresentada de forma clara e concisa.

Pressupõe-se que os utilizadores do relato financeiro têm um conhecimento razoável das atividades da entidade pública e do ambiente em que ela opera para analisarem a informação com razoável diligência. Alguns fenómenos económicos e outros são particularmente complexos e difíceis de representar nas demonstrações financeiras e devem ser feitos todos os esforços para que tais fenómenos sejam incluídos de forma que sejam entendidos pelo maior número de utilizadores. Porém, tais fenómenos não devem ser excluídos das demonstrações financeiras apenas com a justificação de que são demasiado complexos ou difíceis para alguns utilizadores os entenderem."

As demonstrações financeiras são apresentadas de forma clara e concisa, atendendo a que todos os stakeholders devem ter um mínimo de conhecimento das atividades desenvolvidas pela Município. Além disso, todos os acontecimentos económicos são incluídos nas demonstrações financeiras, sendo que para os acontecimentos mais complexos e difíceis de representar, são introduzidas explicações para facilitar a compreensibilidade dos mesmos.

Handwritten signatures and initials in blue ink, including a large signature at the top and several smaller ones below.



Oportunidade

“A oportunidade significa ter a informação disponível para os utilizadores das demonstrações financeiras antes de deixar de ser útil para efeitos de responsabilização pela prestação de contas e tomada de decisões. Ter informação disponível mais cedo pode melhorar a sua utilidade como elemento de avaliação e a sua capacidade de informar e influenciar decisões que precisam de ser tomadas.

Parte da informação pode continuar a ser útil muito depois do período ou data de relato. Por exemplo, para efeitos de tomada de decisões, os utilizadores das demonstrações financeiras podem precisar de avaliar tendências do desempenho financeiro e dos serviços da entidade pública e o seu cumprimento dos orçamentos durante um conjunto de períodos. Adicionalmente, o resultado e os efeitos de alguns serviços e programas podem ser apenas determinados em períodos futuros, por exemplo, com respeito a programas preparados para melhorar o bem-estar económico dos cidadãos, reduzir a incidência de uma doença em particular ou aumentar o nível de literacia de alguns grupos etários.”

A informação apresentada pelo Município é útil e oportuna.

Comparabilidade

“A comparabilidade é a qualidade da informação que permite que os utilizadores das demonstrações financeiras identifiquem semelhanças e diferenças entre dois conjuntos de fenómenos. A comparabilidade não é uma qualidade de um item individual de informação mas antes a qualidade da relação entre dois ou mais itens de informação.

A comparabilidade é diferente da consistência. A consistência refere-se ao uso das mesmas políticas e princípios contabilísticos e bases de preparação quer de período para período dentro da mesma entidade pública, quer no mesmo período entre diversas entidades públicas. A comparabilidade é uma meta e a consistência ajuda a atingir essa meta.

A comparabilidade também é diferente da uniformidade. Para a informação ser comparável, o que é igual deve parecer igual e o que é diferente deve parecer diferente. A comparabilidade da informação no relato financeiro não é melhorada fazendo com que coisas diferentes pareçam iguais ou com que coisas iguais pareçam diferentes.

A informação acerca da posição financeira, desempenho financeiro e fluxos de caixa de uma entidade pública, bem como do cumprimento dos orçamentos aprovados e das leis e regulamentos sobre a obtenção e utilização dos recursos e das atividades prosseguidas, é necessária para a tomada de decisões. A utilidade dessa informação é melhorada se for comparada com, por exemplo:

- a) Informação financeira e não financeira prospetiva previamente apresentada para esse período ou data de relato;*
- b) Informação similar sobre a mesma entidade pública para outro período ou data de relato; e*
- c) Informação similar sobre o mesmo período ou data de relato, para outras entidades públicas.”*

A qualidade da informação apresentada permite que os utilizadores das demonstrações financeiras possam comparar a evolução do Município ao longo de vários anos e compará-la com outras entidades congéneres.

Verificabilidade

“A verificabilidade é a qualidade da informação que ajuda a assegurar aos utilizadores que a informação incluída no relato financeiro representa os fenómenos económicos e outros que pretende representar. Esta característica implica que observadores independentes e conhecedores podem chegar a um consenso, embora nem sempre estejam de acordo, que:

- a) A informação representa os fenómenos económicos e outros que pretende representar sem erros materiais ou influências; ou*

Handwritten signatures and initials in blue ink, including a large signature at the top right and several smaller ones below it.



b) Foi aplicado um método de reconhecimento, mensuração ou apresentação sem erros materiais ou influências.

A verificação pode ser direta ou indireta. Pela verificação direta, uma quantia ou outra representação é verificável por si mesma, por exemplo, fazendo uma contagem de caixa, observando os títulos cotados e as suas cotações, ou confirmando que os fatores identificados como influenciadores do desempenho de um serviço passado estavam presentes e operaram com o efeito identificado. Pela verificação indireta, uma quantia ou outra representação é verificável analisando os dados de base e recalculando os resultados usando a mesma metodologia. Um exemplo é a verificação da quantia escriturada de inventários analisando os dados de base (quantidades e preços) e recalculando a existência final usando o mesmo pressuposto do fluxo do custo (custo médio ponderado ou outro).

A qualidade da verificabilidade não é absoluta, dado que alguma informação pode ser mais verificável que outra. Quanto mais verificável for a informação mais fiável será.

O relato financeiro da entidade pública pode incluir informação financeira e outra informação quantitativa e explicações acerca de:

- a) Influências significativas no seu desempenho durante o período;
- b) Os resultados ou efeitos futuros esperados dos programas de serviços realizados no período; e
- c) Informação financeira e não financeira prospetiva.

Pode não ser possível verificar a correção de toda a informação quantitativa representada e das explicações sobre tal informação antes de um período futuro.

Para ajudar os utilizadores das demonstrações financeiras a assegurarem-se de que a informação quantitativa financeira e não financeira prospetiva e as explicações incluídas no relato financeiro representam fenómenos económicos e outros, os pressupostos subjacentes à informação divulgada, as metodologias adotadas na compilação dessa informação, e os fatores e circunstâncias que suportam quaisquer opiniões ou divulgações feitas devem ser transparentes. Tal permite que os utilizadores das demonstrações financeiras formem os seus julgamentos acerca da apropriação desses pressupostos e dos métodos de compilação, mensuração, representação e interpretação da informação."

A informação apresentada nas demonstrações financeiras tem por base informação de qualidade que assegura aos diferentes utilizadores que o relato financeiro traduz a veracidade dos fenómenos económicos e outros acontecimentos relevantes ocorridos na entidade durante o período e possibilita que observadores independentes e conhecedores possam chegar a um consenso, podendo a verificação ser direta ou indireta.

Moeda de apresentação

As demonstrações financeiras estão apresentadas em euros, constituindo esta a funcional e de apresentação.

Ativos fixos tangíveis e propriedades de investimento

Todos os bens do ativo fixo tangível e propriedades de investimento foram, inicialmente, mensurados pelo seu custo.

A mensuração subsequente assenta no custo de aquisição deduzido das depreciações do período contabilístico, calculadas com base nas vidas úteis expressas pelo Classificador Complementar, assim como eventual existência de imparidades sobre os ativos.



As vidas uteis estimadas foram:

Ativo Fixo Tangível	Vida Útil Estimada
Edifícios e outras construções	10 a 100 anos
Equipamento básico	4 a 10 anos
Equipamento de transporte	4 a 10 anos
Equipamento administrativo	4 a 8 anos
Outros ativos fixos tangíveis	2 a 8 anos

O desreconhecimento de ativos fixos tangíveis que resultem de alienação ou abate são determinados pela diferença entre o preço de venda e a sua quantia escriturada na data de alienação ou abate, sendo reconhecidos na demonstração dos resultados por naturezas, nas rubricas de "Outros gasto e perdas" ou "Outros Rendimentos e Ganhos", consoante o Município tenha obtido mais ou menos-valia com este tipo de acontecimentos económicos.

Os Investimentos em Curso consistem em ativos ainda em fase de construção, encontrando-se mensurados ao custo de aquisição. Estes ativos começarão a ser depreciados a partir do momento em que estejam disponíveis para uso, ou seja, quando estiverem nas condições necessárias para serem capazes de operarem de forma pretendida pelo órgão de gestão do Município.

Ativos intangíveis

Todos os bens do ativo intangível foram mensurados, no reconhecimento, pelo seu custo. A mensuração subsequente assenta no custo de aquisição deduzido das amortizações do período contabilístico, calculadas com base nas vidas úteis expressas pelo Classificador Complementar, assim como eventual existência de imparidades sobre os ativos.

Participações financeiras

As participações financeiras estão mensuradas, no reconhecimento inicial pelo seu custo. A mensuração subsequente assenta na aplicação do Método de Equivalência Patrimonial, pelo que a mesma se encontra ajustada em função dos capitais próprios das participadas.

Depreciações e amortizações

As depreciações e amortizações correspondem à desvalorização normal dos ativos fixos, decorrentes do gasto com a sua utilização, sendo o método das quotas constantes (ou da linha reta) o método utilizado, considerando a vida útil de referência que consta no Classificador Complementar (CC).

Nos termos do referido no preâmbulo à Portaria 189/2016 de 14 de julho, para efeitos e inventário e respetivas vidas úteis, exceto no caso dos edifícios e outras construções, mantiveram-se os critérios definidos pelo CIBE (Portaria 671/2000 de 17 de abril) para os bens adquiridos até 31 de dezembro de 2019.

No caso dos edifícios e outras construções e bens móveis adquiridos em 2020, foram adotadas as vidas úteis previstas pelo CC. Nestes termos, para os imóveis existentes até 31 de dezembro de 2019, nos termos da FAQ 44 da Comissão de Normalização Contabilística para o Setor Pública de 16 de fevereiro de 2021, foram efetuados os cálculos associados à revisão da vida útil dos imóveis em função do tipo de material utilizado na construção, na perspetiva de que a vida útil do bem é a que resulta das disposições do CC desde a data da sua aquisição, tendo para o efeito, ajustado esses montantes na conta 564-Ajustamentos de transição para o SNC-AP.

No que se refere aos ativos intangíveis, as amortizações encontram-se calculadas pelo período de tempo em que se encontra assegurada a utilização exclusiva do ativo. Nos casos em que tal não se verifica, os mesmos são sujeitos anualmente a testes de imparidade.



De notar que, atendendo á especificidade do setor da Administração Local e aos acontecimentos passados em termos de gestão de património, não se considerou, por não existir forma de calcular estimativa fiável, o eventual valor residual dos ativos, razão pela qual se considera ser nulo.

Contas a receber

As contas a receber de clientes e outros devedores são reconhecidas inicialmente ao justo valor, sendo subsequentemente mensuradas ao custo deduzido das perdas por imparidade. A imparidade das contas a receber é estabelecida quando há evidência objetiva de que a autarquia não receberá a totalidade dos montantes em dívida conforme as condições originais das suas contas a receber.

Inventários

A mensuração inicial de inventários foi efetuada pelo custo de aquisição. O sistema de inventário adotado é o permanente, mensurado ao custo médio ponderado. O consumo de inventários implica o reconhecimento no custo das mercadorias vendidas e consumidas, tendo como base o critério valorimétrico do inventário.

Imparidade de Ativos não Depreciáveis

À data de 31-12-2022 foi avaliada a recuperabilidade das dívidas a receber de clientes, contribuintes e utentes e outras contas a receber. Para as situações em que se verificou mora superior a 6 meses ou para os casos em que se registaram execuções ou estas se encontram em curso, procedeu-se ao registo da respetiva imparidade pelo montante da dívida.

Diferimentos

Foi adotado o princípio do acréscimo, tendo-se efetuado a imputação de gastos e rendimentos em função do seu período económico, independentemente da data do seu recebimento. As estimativas calculadas baseiam-se na informação mais recente.

Caixa e depósitos bancários

As disponibilidades (caixa e depósitos bancários) estão mensuradas ao valor nominal. A eventual existência de descobertos bancários é incluída na rubrica "Financiamentos obtidos", expresso no passivo corrente.

Património

A rubrica de património/capital é resultante dos fundos relativos à constituição da Entidade e devidamente registados aquando da adoção do sistema contabilístico POCAL (Decreto-Lei 54-A/99 de 22 de fevereiro), assim como da movimentação, por reforço, nos termos da disposição 2.7.3.4 do referido diploma (previa o reforço do património até que o valor contabilístico da conta "51 – Património/capital" corresponda a 20% do ativo líquido).

Reservas, Resultados Transitados, Ajustamentos em ativos financeiros e outras variações no património líquido

Os resultados transitados assentam na soma de resultados acumulados de períodos anteriores não afetos a outras rubricas do património líquido. No que se refere às "Reservas", estas resultam das aprovações de contas corridas em períodos anteriores, sendo de referir que nos termos da disposição



2.7.3.5 do POCAL, as "Reservas Legais" seriam necessárias pelo valor mínimo de 5% do resultado líquido do exercício.

Quanto aos ajustamentos em ativos financeiros, estes estão relacionados com a movimentação contabilística associada ao efeito do MEP (Método da Equivalência Patrimonial), designadamente decorrentes de variações nos capitais próprios das participadas, lucros não atribuídos e ajustamentos de transição (decorrentes da primeira aplicação do MEP).

As "Outras variações no património líquido" resultam das transferências e subsídios de capital obtidos (ocorrendo imputação a resultados no caso dos ativos depreciables), doações, cauções executadas e transferências de ativos.

Provisões

A Entidade analisa com regularidade os eventos passados em situação de risco e que venham a gerar obrigações futuras. Os órgãos de gestão procuram sustentar as suas expectativas de perda num ambiente de prudência, pelo que de acordo com a melhor e mais atualizada informação à data de relato são calculadas as situações que possam originar obrigações futuras.

Financiamentos obtidos

A mensuração de inventários foi efetuada pelo custo de aquisição. O sistema de inventário adotado é o permanente, mensurado ao custo médio ponderado.

Fornecedores e outras contas a pagar

As dívidas a pagar a fornecedores e outros credores encontram-se reconhecidos pelo justo valor, sendo o mesmo resultante das operações ocorridas entre as entidades. Após o reconhecimento inicial e, a cada data de relato, todos os passivos financeiros devem figurar pelo custo amortizado através do método do juro efetivo.

Rédito e regime de acréscimo

O rédito compreende o justo valor da contraprestação recebida ou a receber pela prestação de serviços decorrentes da atividade normal da Entidade. O rédito é reconhecido líquido do Imposto sobre o Valor Acrescentado (IVA), abatimentos e descontos.

Observou-se o disposto na norma, dado que o rédito só foi reconhecido por ter sido razoavelmente mensurável, é provável que se obtenham benefícios económicos futuros e todas as contingências relativas a uma venda tenham sido substancialmente resolvidas.

Os rendimentos dos serviços prestados são reconhecidos na data da prestação dos serviços ou se periódicos, no fim do período a que dizem respeito.

Os juros recebidos são reconhecidos atendendo ao regime da periodização económica, tendo em consideração o montante em dívida e a taxa efetiva durante o período até à maturidade.

Rendimentos e gastos

Podem ter origem em transações com contraprestação, ou sem contraprestação, ou em outros eventos, como sejam, alterações de preços, oscilações (não realizadas), positivas ou negativas, nos valores de ativos e ou passivos, a realização de ativos através da sua depreciação ou amortização e a erosão do potencial de serviço ou dos benefícios económicos futuros através da ocorrência de situações de imparidade.

Os rendimentos e os gastos podem surgir de transações individuais ou grupos de transações.



Resultados do período

Correspondem à diferença entre rendimentos e gastos relatados na demonstração dos resultados.

Demonstração dos fluxos de caixa – consideradas as seguintes situações, conforme NCP 1

Atividades de financiamento - atividades que resultam em alterações na dimensão e composição do patrimônio líquido e nos empréstimos obtidos pela entidade.

Atividades de investimento - atividades relacionadas com a aquisição e a alienação de ativos de longo prazo e de outros investimentos não incluídos em equivalentes de caixa.

Atividades operacionais - as atividades da entidade que não sejam atividades de investimento ou de financiamento.

Caixa - dinheiro e depósitos à ordem.

Equivalentes de caixa - investimentos a curto prazo de elevada liquidez, facilmente convertíveis para quantias conhecidas de dinheiro e que estão sujeitos a um risco insignificante de alterações no valor.

Fluxos de caixa - influxos e efluxos de caixa e equivalentes de caixa

2.1 Julgamentos (excetuando os que envolvem estimativas) que o órgão de gestão fez no processo de aplicação das políticas contabilísticas e que tiveram maior impacto nas quantias reconhecidas nas demonstrações financeiras.

O processo de relato centra-se no cumprimento do normativo SNC-AP, pelo que excetuando as situações que implicam o cálculo de estimativas, foram seguidos os requisitos de mensuração exigidos pelas Normas de Contabilidade Pública (NCP).

2.2 Principais pressupostos relativos ao futuro (envolvendo risco significativo de provocar ajustamento material nas quantias escrituradas de ativos e passivos durante o ano financeiro seguinte).

As demonstrações financeiras foram preparadas no pressuposto de que uma entidade é uma entidade em continuidade e de que continuará a operar no futuro previsível.

Uma entidade deve divulgar em particular situações em que a sua continuidade e/ou a continuidade de alguns dos seus departamentos ou de fontes de financiamento, pode ficar comprometida. Por exemplo, pode ser aqui divulgada informação sobre os riscos decorrentes da redução de pessoal, de transferências obtidas ou de receitas de prestações de serviços, que a ocorrerem poderão conduzir à não satisfação os seus passivos e compromissos já assumidos.

3 — Ativos intangíveis

As vidas úteis ou as taxas de amortização usadas:

Os ativos intangíveis encontram-se mensurados ao custo de aquisição, deduzido das correspondentes amortizações acumuladas e perdas por imparidade.

As despesas de desenvolvimento e de manutenção são reconhecidas nos resultados dos períodos em que são incorridos.

O método de amortização utilizado é o das quotas constantes, em conformidade com o período de vida útil estimado no CC2 do SNC-AP, em regime de duodécimos.



Ativos Intangíveis - Quantia Escriturada e Variações do Período de 2022

Rúbrica	Quantia Escriturada Inicial	Adições	Transf. Internas	Revalorizações	Reversões/ Perdas	Perdas por Imparidade	Amortiz. Período	Diminuições	Quantia Escriturada Final
Ativos intangíveis de domínio público, património histórico, artístico e cultural	0,00	0,00	0,00	0,00	0,00	0,00	0,00	0,00	0,00
Goodwill	0,00	0,00	0,00	0,00	0,00	0,00	0,00	0,00	0,00
Projetos de desenvolvimento	285 581,90	0,00	0,00	0,00	0,00	0,00	-4 751,90	0,00	280 830,00
Programas de computador e sistemas de informação	84 379,88	0,00	0,00	0,00	0,00	0,00	-25 877,20	0,00	58 502,68
Propriedade Industrial e intelectual	0,00	0,00	0,00	0,00	0,00	0,00	0,00	0,00	0,00
Outros	0,00	0,00	0,00	0,00	0,00	0,00	0,00	0,00	0,00
Ativos intangíveis em curso	76 419,82	0,00	0,00	0,00	0,00	0,00	0,00	0,00	76 419,82
Total	446 381,60	0,00	0,00	0,00	0,00	0,00	-30 629,10	0,00	415 752,50

Ativos Intangíveis - Quantia Escriturada e Variações do Período de 2021

Rúbrica	Quantia Escriturada Inicial	Adições	Transf. Internas	Revalorizações	Reversões/ Perdas	Perdas por Imparidade	Amortiz. Período	Diminuições	Quantia Escriturada Final
Ativos intangíveis de domínio público, património histórico, artístico e cultural	0,00	0,00	0,00	0,00	0,00	0,00	0,00	0,00	0,00
Goodwill	0,00	0,00	0,00	0,00	0,00	0,00	0,00	0,00	0,00
Projetos de desenvolvimento	300 024,37	0,00	0,00	0,00	0,00	0,00	-14 442,47	0,00	285 581,90
Programas de computador e sistemas de informação	98 209,90	20 063,86	0,00	0,00	0,00	0,00	-30 828,72	-3 065,16	84 379,88
Propriedade Industrial e intelectual	0,00	0,00	0,00	0,00	0,00	0,00	0,00	0,00	0,00
Outros	3 872,84	0,00	0,00	0,00	0,00	0,00	-3 872,84	0,00	0,00
Ativos intangíveis em curso	49 697,70	26 722,12	0,00	0,00	0,00	0,00	0,00	0,00	76 419,82
Total	451 804,81	46 785,98	0,00	0,00	0,00	0,00	-49 144,03	-3 065,16	446 381,60

4 — Ativos fixos tangíveis

A rubrica de AFT (Ativos Fixos Tangíveis) engloba as seguintes situações:

*Bens de domínio Público,
património histórico, artístico e
cultural*

- Terrenos e recursos naturais*
- Edifícios e outras construções*
- Infraestruturas*
- Património histórico, artístico e cultural*
- Outros bens de domínio público*

Bens próprios

- Terrenos e recursos naturais*
- Edifícios e outras construções*
- Equipamento básico*
- Equipamento de transporte*
- Equipamento administrativo*
- Equipamentos biológicos*
- Outros ativos fixos tangíveis*

No reconhecimento inicial, de acordo com os parágrafos 18 a 20 da NCP 5, é utilizado o critério do custo (aquisição ou construção). Quando não se conhece o custo (designadamente em transações sem contraprestação), são admitidos o Valor Patrimonial Tributário para os imóveis e o valor de mercado para os restantes ativos, este último também em conformidade com a Estrutura Concetual do SNC-AP.

Métodos de depreciação usado



As depreciações dos ativos fixos tangíveis foram calculadas, após a data em que os bens foram disponibilizados para utilização, pelo método da linha reta, em conformidade com o período da vida útil máximo dado.

Apenas para o edifício e para os bens adquiridos após 1 de janeiro de 2020 é que foram utilizadas as vidas uteis contraentes no Classificador Complementar 2 – cadastro e vidas úteis dos ativos tangíveis, intangíveis e propriedades de investimento do SNC - AP, em conformidade com a Portaria n.º 189/2016, de 14 de julho, com as devidas adaptações ao ano de adoção do SNC - AP pela primeira vez.

Ativos Fixos Tangíveis - Quantia Escriturada e Variações do Período de 2022

Rúbrica	Quantia Escriturada Inicial	Adições	Transf. Internas	Revalorizações	Reversões/ Perdas	Perdas por Imparidade	Deprec. Período	Diminuições	Quantia Escriturada Final
Bens de domínio público, patrimônio histórico, artístico e cultural									
Terrenos e recursos naturais	151 866,32	0,00	0,00	0,00	0,00	0,00	0,00	0,00	151 866,32
Edifícios e outras construções	778 123,23	195 746,51	158 735,59	0,00	0,00	0,00	-28 726,30	0,00	1 103 876,03
Infraestruturas	7 384 891,51	71 016,08	0,00	0,00	0,00	0,00	-336 033,34	0,00	7 119 874,25
Patrimônio histórico, artístico e cultural	55 718,70	2 156,41	0,00	0,00	0,00	0,00	-269,55	0,00	57 605,56
Outros	451 439,43	9 450,77	0,00	0,00	0,00	0,00	-78 815,03	0,00	384 075,17
Bens de domínio público em curso									
Ativos fixos em concessão									
Terrenos e recursos naturais	0,00	0,00	0,00	0,00	0,00	0,00	0,00	0,00	0,00
Edifícios e outras construções	0,00	0,00	0,00	0,00	0,00	0,00	0,00	0,00	0,00
Infraestruturas	0,00	0,00	0,00	0,00	0,00	0,00	0,00	0,00	0,00
Patrimônio histórico, artístico e cultural	0,00	0,00	0,00	0,00	0,00	0,00	0,00	0,00	0,00
Ativos fixos em concessão em curso									
Outros ativos fixos tangíveis									
Terrenos e recursos naturais	1 315 856,77	0,00	0,00	0,00	0,00	0,00	0,00	0,00	1 315 856,77
Edifícios e outras construções	16 829 266,27	73 550,29	762 873,46	0,00	0,00	0,00	-499 186,22	0,00	16 172 503,80
Equipamento básico	584 210,27	289 566,85	0,00	0,00	0,00	0,00	-177 155,77	-8 109,72	690 511,63
Equipamento de transporte	855 845,25	217 088,81	0,00	0,00	0,00	0,00	-201 092,97	0,00	871 842,09
Equipamento administrativo	49 132,18	13 613,47	0,00	0,00	0,00	0,00	-18 988,72	0,00	43 756,93
Equipamentos biológicos	0,00	0,00	0,00	0,00	0,00	0,00	0,00	0,00	0,00
Outros	206 312,27	73 879,53	0,00	0,00	0,00	0,00	-74 882,05	0,00	205 309,75
Ativos fixos tangíveis em curso	1 339 158,14	1 122 482,31	-914 947,73	0,00	0,00	0,00	0,00	0,00	1 546 692,72
Total	29 001 820,34	2 068 552,03	6 861,32	0,00	0,00	0,00	-1 407 182,95	-8 109,72	29 663 771,02

Ativos Fixos Tangíveis - Quantia Escriturada e Variações do Período de 2021

Rúbrica	Quantia Escriturada Inicial	Adições	Transf. Internas	Revalorizações	Reversões/ Perdas	Perdas por Imparidade	Deprec. Período	Diminuições	Quantia Escriturada Final
Bens de domínio público, patrimônio histórico, artístico e cultural									
Terrenos e recursos naturais	107 812,80	44 053,42	0,00	0,00	0,00	0,00	0,00	0,00	151 866,32
Edifícios e outras construções	664 706,84	6 088,50	128 270,06	0,00	0,00	0,00	-18 941,97	0,00	778 123,23
Infraestruturas	7 760 059,75	57 223,85	0,00	0,00	0,00	0,00	-432 392,09	0,00	7 384 891,51
Patrimônio histórico, artístico e cultural	54 980,70	738,00	0,00	0,00	0,00	0,00	0,00	0,00	55 718,70
Outros	514 182,29	12 497,05	0,00	0,00	0,00	0,00	-75 239,91	0,00	451 439,43
Bens de domínio público em curso									
Ativos fixos em concessão									
Terrenos e recursos naturais	0,00	0,00	0,00	0,00	0,00	0,00	0,00	0,00	0,00
Edifícios e outras construções	0,00	0,00	0,00	0,00	0,00	0,00	0,00	0,00	0,00
Infraestruturas	0,00	0,00	0,00	0,00	0,00	0,00	0,00	0,00	0,00
Patrimônio histórico, artístico e cultural	0,00	0,00	0,00	0,00	0,00	0,00	0,00	0,00	0,00
Ativos fixos em concessão em curso									
Outros ativos fixos tangíveis									
Terrenos e recursos naturais	1 315 856,77	0,00	0,00	0,00	0,00	0,00	0,00	0,00	1 315 856,77
Edifícios e outras construções	14 823 784,37	1 183 522,83	331 100,21	0,00	0,00	0,00	-499 088,16	-13 072,98	15 829 266,27
Equipamento básico	487 216,91	259 106,66	0,00	0,00	0,00	0,00	-156 225,32	-5 887,68	584 210,27
Equipamento de transporte	864 839,21	163 936,81	0,00	0,00	0,00	0,00	-172 030,77	0,00	855 845,25
Equipamento administrativo	44 494,38	27 237,49	0,00	0,00	0,00	0,00	-22 599,69	0,00	49 132,18
Equipamentos biológicos	0,00	0,00	0,00	0,00	0,00	0,00	0,00	0,00	0,00
Outros	222 592,54	65 408,45	0,00	0,00	0,00	0,00	-81 688,72	0,00	206 312,27
Ativos fixos tangíveis em curso	814 394,60	982 133,51	-457 370,27	0,00	0,00	0,00	0,00	0,00	1 339 158,14
Total	27 674 921,36	2 801 946,57	0,00	0,00	0,00	0,00	-1 456 086,83	-18 960,96	29 001 820,34

5 – Inventários

Os inventários englobam bens comprados e detidos para revenda incluindo, por exemplo, mercadoria comprada por uma entidade e detida para revenda, produtos acabados ou trabalhos em curso que estejam a ser produzidos pela entidade.

Os inventários também incluem materiais e consumíveis aguardando o seu uso no processo de produção e bens comprados ou produzidos por uma entidade, para distribuir a terceiros gratuitamente ou por um valor simbólico. Os inventários são mensurados pela quantia mais baixa entre o custo e o valor realizável líquido, exceto quando forem adquiridos através de uma transação sem contraprestação, devem ser mensurados pelo justo valor à data de aquisição.

Em 31 de dezembro de 2022 os inventários do Município detalham-se conforme o seguinte:



[Handwritten signature]

[Handwritten mark]

[Handwritten signature]

Rubrica (1)	Quantia Bruta (2)	Imparidade Acumulada (3)	Quantia Recuperável (4) = (2)-(3)
Mercadorias			0,00
Matérias-primas, subsidiárias e de consumo	97 479,91	33 512,76	63 967,15
Produtos acabados e intermédios			0,00
Subprodutos, desperdícios, resíduos e refugos			0,00
Produtos e trabalhos em curso			0,00
Total	97 479,91	33 512,76	63 967,15

Rubrica	Quantia escriturada inicial (1)	Movimentos do período							Quantia escriturada final (9) = (1) + (2) - (3) + (-4) - (5) + (6) - (7) + (8)
		Compras líquidas (2)	Consumos/gastos (3)	Var. Inv. Produção (4)	Perdas por imparidade (5)	Reversões Perdas por imparidade (6)	Outras reduções de inventários (7)	Outros aumentos de inventários (8)	
Mercadorias									0,00
Matérias-primas, subsidiárias e de consumo	97 479,91	232 509,51	265 383,63		638,64				63 967,15
Produtos acabados e intermédios									0,00
Subprodutos, desperdícios, resíduos e refugos									0,00
Produtos e trabalhos em curso									0,00
Total	97 479,91	232 509,51	265 383,63	0,00	638,64	0,00	0,00	0,00	63 967,15

6 - Imparidade de Ativos

A cada data de relato o Município faz uma análise aos seus ativos geradores de caixa, ou não, por forma a determinar se os mesmos apresentam alguma perda por imparidade. Neste sentido, consideram-se como ativos geradores de caixa, aqueles detidos com o objetivo principal de gerarem retorno económico e, conseqüentemente, os que não são detidos com esse propósito, são classificados como não geradores de caixa. Como o Município apenas tem imparidades constituídas sobre instrumentos financeiros, a divulgação destas imparidades apresenta-se no ponto 11. - instrumentos Financeiros

7 – Rendimentos de transações com contraprestação

As políticas contabilísticas relativas a rendimentos de transações com contraprestação no período de 2022 dizem respeito, essencialmente, a prestação de serviços e venda de bens, sendo o rendimento reconhecido na demonstração de resultados com referência à fase de acabamento da prestação de serviços à data do balanço.

Os rendimentos de transações com contraprestação efetuadas nos exercícios findos de 31 de dezembro de 2022 e 2021 têm a seguinte decomposição:

Tipo de rendimento	Rendimento do período reconhecido em	
	31/12/2022	31/12/2021
Prestação de Serviços	783 129,92	170 352,24
Venda de Bens	136 466,15	225 754,57
Dividendos ou distribuições similares	4 700,58	5 401,46
Total	924 296,65	401 508,27



8 – Rendimentos de transações sem contraprestação

Os rendimentos de transações sem contraprestação recebidos nos exercícios findos de 31 de dezembro de 2022 e 2021 têm a seguinte decomposição na demonstração de resultados:

Tipo de rendimento	Rendimento do período reconhecido em	
	31/12/2022	31/12/2021
Impostos diretos	415 188,56	449 895,68
Impostos indiretos	142 058,45	149 030,59
Taxas	16 231,57	12 832,26
Multas e outras penalidades	1 051,08	921,97
Transferências sem condição	6 386 937,61	6 594 170,29
Transferências com condição	0,00	0,00
Total	6 961 467,27	7 206 850,79

9 – Provisões, passivos contingentes e ativos contingentes

No decorrer de 2022, o Município não constituiu qualquer provisão. A entidade entende que não existem situações que configurem a situação de passivos contingentes e que imponham a necessidade de criação de provisões.

10 – Acontecimentos após data de relato

A guerra na Ucrânia, será um fator que terá certamente um impacto significativo no exercício de 2023. Após o encerramento do exercício, e até à elaboração do presente relatório, não se registaram outros factos suscetíveis de modificar a situação relevada nas contas.

11 – Instrumentos financeiros

Conforme parágrafo 10 da NCP 18, os ativos e passivos financeiros são mensurados, no reconhecimento inicial, pelo seu justo valor. No reconhecimento subsequente, podem continuar ao justo valor, com as alterações de justo valor reconhecidas na demonstração de resultados (caso dos ativos financeiros) ou ao custo para os passivos, conforme parágrafos 11 e 12 respetivamente.

11.1. Investimentos Financeiros

Durante o exercício de 2020, o Município através de entrada em espécie de ativos relacionados com o fornecimento de "Água em baixa" realizou uma participação de financeira na sociedade Águas do Alto Alentejo, E.I.M, S.A. no montante de 1.402.383€. Em 2021 foi realizado um aumento no valor de 48.551 euros, sendo este valor de acordo com a percentagem do município no capital social da entidade.

O município mensura as participações nas entidades participadas da seguinte forma:

Águas do Alto Alentejo, E.I.M, S.A.: Método da Equivalência Patrimonial (MEP)

Valnor, S.A.: Mensuração ao custo

Águas de Lisboa e Vale do Tejo, S.A.: Mensuração ao custo



FAM - Fundo de Apoio Municipal: Mensuração ao custo

Descrição	31/12/2022			31/12/2021		
	Quantia bruta	Imparidade acumulada	Quantia líquida	Quantia bruta	Imparidade acumulada	Quantia líquida
Investimentos financeiros	1 951 206,69	0,00	1 951 206,69	1 628 836,20	0,00	1 628 836,20
FAM - Fundo de Apoio Municipal	238 450,50	0,00	238 450,50	238 450,50	0,00	238 450,50
Total	2 189 657,19	0,00	2 189 657,19	1 867 286,70	0,00	1 867 286,70

Entidade	Valor da Participação
Agua do Alto Alentejo, E.I.M, S.A	1 773 304,49
Valnor, S.A	45 062,20
Agua do Lisboa e Vale do Tejo, S.A.	132 840,00
FAM - Fundo de Apoio Municipal	238 450,50
Total	2 189 657,19

Em 2022 foi realizada a aplicação do Método da Equivalência Patrimonial (MEP) no valor de 17.032€.

11.2 Clientes, contribuintes e utentes

A rubrica de "Clientes, contribuintes e utentes" regista no período de 2022 o montante de 34.047€.

Descrição	2022	2021
Clientes	0,00	0,00
Utentes	21 868,08	81 538,94
Clientes Cobrança Duvidosa	621 639,92	301 975,54
Perdas por imparidade acumuladas	-609 461,53	-294 818,49
Total	34 046,47	88 695,99

Para efeitos de constituição da perda por imparidade, consideram-se créditos de cobrança duvidosa aqueles em que o risco de incobrabilidade é devidamente justificado, ou seja, os créditos que estejam em mora há mais de 365 dias, desde a data do respetivo vencimento e existam diligências para o seu recebimento.

	Imparidade Acumulada 31/12/2021	Variações do Período				Imparidade Acumulada 31/12/2022
		Constituição Perda por Imparidade - DR	Reversão Por Imparidade - DR	Constituição Perda por Imparidade - Res. Transitados	Reforço Clientes Cob. Duvidosa	
Clientes e Utentes	294 818,49	18 448,41	0,00	60 055,46	236 139,17	609 461,53
Total	294 818,49	18 448,41	0,00	60 055,46	236 139,17	609 461,53

11.3 Estado e Outros Entes Públicos

O saldo refletido nesta rubrica corresponde essencialmente a retenções sobre rendimentos de trabalho dependente e independente, IVA a pagar e as contribuições para sistemas de proteção social e subsistemas de saúde.

Descrição	2022		2021	
	Ativo	Passivo	Ativo	Passivo
Imposto sobre o rendimento das pessoas singulares	0,00	15 632,85	0,00	17 010,75
Imposto sobre o valor acrescentado	97 569,22	0,00	3 577,17	0,00
Caixa Geral de Aposentações	0,00	8 397,89	0,00	9 779,09
Contribuições para a Segurança Social	0,00	6 953,05	0,00	5 854,57
Outras entidades	0,00	56,83	0,00	56,49
Total	97 569,22	31 040,62	3 577,17	32 700,90



11.4 Outras contas a receber

O Valor de Acréscimo de rendimentos de impostos é relativo ao IMI de 2022, que será recebido em 2023.

	2022	2021
Acréscimo Rendimentos - Impostos	335 489,60	437 407,73
Outros acréscimos de rendimentos	0,00	54 218,23
Devedores Diversos	64 516,24	64 516,24
Total	400 005,84	556 142,20

Almeida B
Puel de

11.5 Caixa e depósitos

O saldo do caixa e depósitos em 2022 e 2021 é distribuído conforme tabela a seguir:

Conta	Saldo 31/12/2022	Saldo 31/12/2021
Caixa	908,83	624,73
Depósitos à ordem	233 605,62	1 223 688,30
Depósitos à ordem no Tesouro	74 086,06	64,50
Depósitos bancários à ordem	159 519,56	1 223 623,80
Depósitos a prazo	0,00	0,00
Depósitos consignados	0,00	0,00
Depósitos de garantias e cauções	227 808,14	176 499,33
Total de Caixa e Depósitos	462 322,59	1 400 812,36

11.6 Fornecedores

Comparativamente ao exercício anterior, as rubricas "Fornecedores c/c" e "Fornecedores investimento" registam um aumento significativo, resultante da aplicação do SNC-AP no que se refere à transição de compromissos/obrigações não satisfeitos para o exercício seguinte.

Descrição	2022	2021
Fornecedores c/c	208 009,74	243 858,39
Fornecedores de investimento	0,00	0,00
Total	208 009,74	243 858,39

11.7 Financiamentos

Durante o exercício de 2022, o município apresenta os seguintes financiamentos, tal como descrito no seguinte quadro:



Descrição	Entidade Bancária	2022	2021
Empréstimos Bancários		1 852 940,33	2 192 171,71
Construção de 20 fogos	CGD	16 572,42	33 078,52
Zona Industrial do Crato	CGD	0,00	31 212,95
Escola Primária de Vale do Peso; Instalação Elétrica das ETAS...	CGD	34 961,77	69 918,30
Valorização Paisagística do Beringel; Calcetamentos de passeios...	CGD	65 787,17	98 659,40
Piscinas Municipais Descobertas e Empreitada do Alargamento da E.M	Millennium BCP	122 057,45	142 295,49
Construção Posto de Transformação para fornecimento de energia...	CGD	39 846,48	53 128,68
Beneficiação de parte dos Edifícios Sá Nogueira e da Antiga Escola ...	CGD	25 941,71	77 104,95
Centro de Saúde do Crato, Requalificação Espaço da Moagem Crato...	CGD	82 160,35	123 240,52
Oficinas Municipais, Construção da Capela Mortuária e Alargamento Cemitério	BPI	896 000,00	924 000,00
Piscinas Municipais Descobertas Crato	Millennium BCP	368 752,51	371 718,96
Campo Futebol do Crato	CGD	200 860,47	267 813,94
Locações Financeiras		69 958,83	0,00
Contrato Locação Financeira nº 400135249	Millennium BCP	50 897,76	0,00
Contrato Locação Financeira nº 400135275	Millennium BCP	19 061,07	0,00
Médio/Longo Prazo		1 922 899,16	2 192 171,71
Empréstimos Bancários		440 806,23	528 100,58
Habitação Social Flor da Rosa e Monte da Pedra	CGD	0,00	9 641,79
Construção de 20 fogos	CGD	16 522,81	16 482,74
Zona Industrial do Crato	CGD	31 212,95	31 212,95
Escola Primária de Vale do Peso; Instalação Elétrica das ETAS...	CGD	34 960,37	34 959,14
Valorização Paisagística do Beringel; Calcetamentos de passeios...	CGD	32 893,60	32 914,97
Piscinas Municipais Descobertas e Empreitada do Alargamento da E.M	Millennium BCP	40 500,00	40 541,68
Construção Posto de Transformação para fornecimento de energia...	CGD	13 282,20	13 282,20
Beneficiação de parte dos Edifícios Sá Nogueira e da Antiga Escola ...	CGD	51 400,65	51 008,27
Centro de Saúde do Crato, Requalificação Espaço da Moagem Crato...	CGD	41 080,16	41 080,16
Oficinas Municipais, Construção da Capela Mortuária e Alargamento Cemitério	BPI	56 000,00	84 000,00
Piscinas Municipais Descobertas Crato	Millennium BCP	56 000,00	106 023,17
Campo Futebol do Crato	CGD	66 953,49	66 953,51
Locações Financeiras		29 651,53	0,00
Contrato Locação Financeira nº 400135249	Millennium BCP	21 362,06	0,00
Contrato Locação Financeira nº 400135275	Millennium BCP	8 289,47	0,00
Curto Prazo		470 457,76	528 100,58
Total		2 393 356,92	2 720 272,29



Handwritten signatures and initials: AD, Alves, J

Entidade Financ.	Data da aprovação pela AM	Data da contratação do empréstimo	Prazo do contrato	Visto do TC		Finalidade do empréstimo (C)	Capital		Taxa de Juro		Encargos do Ano			Unidade: Euro	
				Número de registo	Data		Contratado	Utilizado	Inicial	Actual	Amortização	Juros	Total	Divida em 1 de Janeiro de 2022	Divida em 31 de dezembro 2022
C.G.D.	26/02/1998	03/01/1998	28 Anos	33708	18.09.06	Hab.Soc. F.Rosa MPadra (N)	193 349,03	186 854,27	13,87	0,09	9 841,70	42,86	9 884,65	9 841,70	0,00
C.G.D.	20/12/1998	05/05/1997	28 Anos	2281	03.04.97	20 Regoos Hab.Soc.Crato (N)	344 869,35	342 885,76	13,00	0,98	16 466,03	146,14	16 612,17	49 561,26	33 095,23
C.G.D.	28.06.2003	14.10.2003	20 Anos	2600/03	04.12.03	Zona Industrial Crato (N)	561 833,00	561 833,00	2,80	0,55	31 212,96	187,12	31 400,07	62 426,90	31 212,95
C.G.D.	30.09.2004	26.10.2004	20 Anos	2497/04	09.12.04	• Escola Primária Vale do Peço-Reconv parcial em Espaço Multiluso-Obras Complementares - 78.570,54 € • Instalação Eléctrica ETA de Arreganhada - 23.506,97 € • Instalação Eléctrica ETA das Nascentes - 19.419,33 € • Cobertura do Museu Municipal - 26.134,72 € • Rep e Cons. Cobertura Sanitárias Públicas Travessa S. Sebastião - 26.284,21 € • Equip Fixo e Móvel de mercado Espaço Multiluso Vale do Peço - 22.424,36 € • Aquisição Edifício para Arquivo Histórico - 87.289,83 € • Zona Industrial do Crato-trabalhos a mais e a menos - 131.725,48 € • Reordenamento do Camador Fluvial junto ao campo Futebol do Crato-Zona Desportiva do Crato Arranjos Paleogliticos - 140.765,78 € • Ampliação e Reestruturação do Balneário das termas do Monte da Pedra-Trabalhos a mais e a menos: (N) - 17.290,95 €	570 416,38	570 416,38	2,62	0,17	34 955,30	9,81	34 964,91	104 877,44	69 922,14
C.G.D.	24.04.2005	19.07.2005	20 Anos	1998/05	22.09.05	• Valorização Paleoglitica do Berlingal - 26.145,00 € • Calçamento de passeios e iluminação no Bairro Carvalho de Janeiro entre a Praga de Touroa e a Zona Industrial do Crato - 28.785,57 € • Bonol de Estrada Municipal 363-Aldela da Mata - 125.383,19 € • Remod Iluminação Pública do Crato - 36.474,47 € • Camion/cisterna transporte de água - 72.690,00 € • Multiespaço Desportivo - 80.381,42 € • Zona desportiva Crato-Reordenamento C. Fluvial - 189.076,53 € • Const. e Rep Rede de Esgotos de Monte da Pedra; (N) - 30.162,82 €	549 019,00	549 019,00	2,42	0,01	32 893,80		32 893,80	131 574,37	98 880,77
BCP	30.06.2006	06.07.2006	20 Anos	1240/06	31.08.06	• Piscinas Municipais Descobertas do Crato - trabalhos a mais e a menos - 921.866,76 € • Empréstido do alargamento da E.M. 363 junto ao campo de futebol do crato (N) - 72.865,25 €	694 742,00	694 742,00	3,38	1,79	20 279,72	79,98	20 359,70	182 837,16	162 557,44
BCP	30.06.2006	06.07.2006	20 Anos	1241/06	31.08.06	Piscinas Mun.Desc.Crato (I) n° 7 art.33° L	1 815 316,00	1 815 316,00	3,38	1,79	62 989,62	206,05	63 196,65	477 742,16	424 752,83
CGD	26.09.2006	22.09.2006	20 Anos	1661/06	26.10.06	• Campo Futebol Crato (I) n° 7 art.33° LOE/0 • Const. Posto Transformação para fornecimento energia à Urbanização da Lamela - 88.131,54 € • Fornecimento e Montagem Edifício pré-fabricado para Edifício Escolar - 79.758,36 € • Calçamentos no Município do Crato; (N) - 61.348,10 €	1 154 996,00	1 154 996,00	3,70	0,18	66 953,49	0,00	66 953,49	334 767,44	267 813,95
CGD	03.11.2006	02.11.2006	20 Anos	1895/06	30.11.06	• Beneficiação/adaptação de parte dos Edifícios Sé Nogueira e de Antiga Escola Preparatória do Crato; Campo de futebol de Gárfeta (pico e balneária); Beneficiação/reparação do telhado da Escola do Monte da Velha; Beneficiação/reparação do telhado da Escola da Aldela da Mata; Beneficiação de equipamentos públicos nos Largo do Rossio e Bello Moraes	229 236,00	229 236,00	3,87	0,14	13 282,20	0,00	13 282,20	66 410,68	53 128,68
CGD	29.02.2016	01/08/2016	8 Anos	765/16	09.08.2016	Beneficiação/adaptação de parte dos Edifícios Sé Nogueira e de Antiga Escola Preparatória do Crato; Campo de futebol de Gárfeta (pico e balneária); Beneficiação/reparação do telhado da Escola do Monte da Velha; Beneficiação/reparação do telhado da Escola da Aldela da Mata; Beneficiação de equipamentos públicos nos Largo do Rossio e Bello Moraes	350 000,00	350 000,00	1,30	1,16	50 770,88	1 381,93	52 152,79	128 113,22	77 342,36
CGD	27/12/2016	20/01/2017	8 Anos	903/2017	11.07.2017	Centro de Saúde do Crato; Requalificação Espaço Mesagem do Crato e Criação da Zona de Lazer; Centro Cultural (requalificação do espaço do antigo cinema); Plano Acção Mobilidade Urbana Sustentável	350 000,00	246 481,00	1,17	1,17	41 080,17	1 828,43	42 908,60	164 320,68	123 240,51
Banco BPI, S	17/04/2019	23/05/2019	20 Anos	2046/2019	26/09/2019	Oficinas Municipais, Construção da Capela Mortuária	1 036 000,00	1 036 000,00	0,00	0,00	58 000,00	6 420,13	62 420,13	1 006 000,00	952 000,00
Total							7 148 720,76	7 036 926,41			426 625,73	10 307,23	436 932,96	2 720 272,29	2 293 746,66

Handwritten signatures and initials: J, Alves, J



11.8 Credores por transferências, fornecedores de investimento, outras contas a pagar e outros passivos financeiros

No final do exercício de 2022, os principais valores considerados nesta conta são as estimativas contabilísticas para férias e subsídio de férias e outros custos, os montantes a transferir para entidades parceiros no âmbito de projetos de I&D e as retenções por garantia efetuada a terceiros.

Descrição	2022	2021
Fornecedores de investimentos	0,00	0,00
Outros devedores por transferências e subsídios	0,00	0,00
Credores por acréscimos de gastos	511 511,76	420 473,07
Recebidas de terceiros	288 372,32	237 143,81
Outros credores	11 260,09	12 451,02
Outras contas a pagar	811 144,17	670 067,90

11.9 Diferimentos

Analisando o saldo desta rubrica do ativo, nomeadamente o saldo da conta de gastos a reconhecer, comparativamente ao ano transato.

Descrição	2022	2021
Gastos a reconhecer	10 686,77	9 337,75
Rendimentos a reconhecer	191 229,18	61 561,54

12 – Variações no património líquido

A tabela infra discrimina o património do Município em 2022 o qual registou um resultado líquido negativo 778.939,81€. Este resultado propõe-se que sejam levados a resultados transitados.

Descrição	2022	2021
Património/Capital	20 555 238,09	20 555 238,09
Reservas	293 106,22	293 106,22
Resultados Transitados	4 066 393,45	4 239 016,55
Ajustamentos em Activos Financeiros	405 709,90	108 052,47
Outras variações no património líquido	5 161 490,27	4 502 454,42
Sub - Total:	30 481 937,93	29 697 867,75
Resultado Líquido do Período	-778 939,81	17 069,34
Total do Património Líquido:	29 702 998,12	29 714 937,09

13 – Benefícios dos empregados

Os benefícios dos empregados de curto prazo incluem os salários, ordenado, eventuais retribuições por trabalho extraordinário, subsídio de refeição, subsídio de férias, subsídio de natal, remunerações por doença, maternidade/paternidade, ajudas de custo e outros suplementos remuneratórios.



Encontram-se ainda incluídas as quotizações para a Segurança Social e o seguro de acidentes de trabalho.

As obrigações decorrentes dos benefícios de curto prazo são reconhecidas nos gastos no período em que os serviços são prestados, numa base não descontada, por contrapartida do reconhecimento de um passivo que se extingue pelo seu pagamento.

A eventual existência de rescisões de contratos de trabalho estes são reconhecidas como gastos do período em que ocorrem.

Quanto às remunerações praticadas, estas ascendem a:

- a) Órgãos autárquicos: 177 528,35€
- b) Remunerações do Pessoal: saldo da conta 1 729 100,62€

Relativamente aos direitos com férias e subsídio de férias do pessoal vencidos em 31 de dezembro de 2022 e a liquidar no decorrer de 2023, estes ascendem a 376 214,40€

Descrição	2022	2021
Remunerações dos órgãos autárquicos	177 528,35	133 257,62
Remunerações do pessoal	1 729 100,62	1 711 611,26
Encargos sobre remunerações	489 562,92	461 691,94
Seguros de acidentes no trabalho e doenças profissionais	33 800,68	30 935,20
Outros gastos com o pessoal	122 885,68	123 734,91
Total	2 552 878,25	2 461 230,93

14 - Custo das Mercadorias Vendidas e matérias consumidas

Em 2022 o valor de mercadorias vendidas e matérias-primas consumidas foi de 265.383,63€.

Descrição	2022	2021
Água	185 266,45	180 839,29
Matérias -primas	80 117,18	117 711,87
Total	265 383,63	298 551,16

15 - Transferências Concedidas

Em 2022, a principal rubrica de Transferências e Subsídios concedidos está relacionada com a transferência para apoios a diversas instituições do Concelho e Freguesias.



Descrição	2022	2021
Estado	3 703,07	3 684,03
Serviços e Fundos Autónomos	598,32	0,00
Associações de Municípios	35 589,13	35 967,89
Município	8 676,49	16 848,76
Freguesias	198 355,40	151 007,63
Empresas Locais	0,00	63 868,83
Outros	2 000,00	1 000,00
Instituições sem Fins Lucrativos	488 657,52	416 115,71
Outros	147 501,75	106 145,95
Associações de Municípios	39 480,48	28 456,12
Empresas Locais	0,00	86 022,37
Outros	0,00	4 920,00
Instituições sem Fins Lucrativos	99 571,77	127 375,57
Famílias	128 095,74	113 895,07
Total	1 152 229,67	1 155 307,93

16 - Fornecimento e Serviços Externos

Nos Fornecimento e Serviços Externos, os aumentos devem-se à crescente prestação de trabalhos especializados decorrentes de uma cada vez maior abertura à comunidade. Por seu turno, as diminuições decorrem principalmente da adoção crescente de políticas de sustentabilidade e poupança de gastos incorridos com combustíveis fósseis e aposta na adoção de modos suaves de mobilidade bem como a promoção da eficiência energética e a contenção de custos.



Descrição	2022	2021
Subcontratos	337 508,49	447 088,45
Trabalhos especializados	1 324 928,83	679 423,71
Publicidade e propaganda	70 340,73	20 418,96
Vigilância e segurança	69 338,21	8 259,52
Honorários	265 003,34	293 251,48
Comissões	19 698,56	18 487,52
Conservação e reparação	172 042,31	130 405,44
Outros	203 058,57	140 031,12
Ferramentas e utensílios de desgaste rápido	54 205,92	29 021,94
Livros e documentação técnica	5 786,14	30,75
Material de escritório	11 607,22	18 738,13
Artigos para oferta	77 194,58	44 481,70
Material de cultura, educação e recreio	75 250,71	66 152,98
Artigos de higiene e limpeza	57 819,53	59 598,45
Medicamentos e artigos para a saúde	26 454,80	97 345,56
Produtos químicos e de laboratórios	13 951,14	16 608,57
Outros materiais diversos e de consumo	13 116,66	6 319,77
Electricidade	204 894,00	290 045,18
Combustíveis	266 202,01	167 443,22
Deslocações e estadas	0,00	656,00
Transportes de pessoal	30 647,30	6 453,14
Transportes de mercadorias	0,00	713,40
Transporte de doentes	0,00	106,08
Rendas e alugueres	297 031,39	95 730,40
Comunicação	37 752,06	39 182,28
Seguros	28 426,43	24 651,35
Limpeza, higiene e conforto	977,25	4 139,12
Outros serviços	104 852,00	29 539,04
Total FSE's	3 768 088,18	2 734 323,26

17 - Outros Rendimentos

Em 2022, o valor mais expressivo registado em "Outros rendimentos" corresponde à rubrica "Imputação de subsídios para investimentos" respeitante à especialização dos montantes recebidos das entidades financiadoras para aquisição de ativos fixos tangíveis e intangíveis.

Descrição	2022	2021
Rendimentos e ganhos nos restantes activos financeiros	221 126,37	216 872,92
Outros	330 255,01	411 183,14
Total	551 381,38	628 056,06



18 - Outros Gastos

Em 2022 a rubrica "Outros gastos" sofreu um aumento

Descrição	2022	2021
Impostos	5 496,95	2 495,04
Gastos e perdas em investimentos não financeiros	0,00	0,00
Correcções relativas a períodos anteriores	11 022,62	9 837,47
Outros	10 358,02	11 277,73
Total	26 877,59	23 610,24

19 – Gastos/reversões de depreciação e de amortização

Descrição	2022	2021
Depreciações Ativos Fixos Tangíveis (Nota 4)	1 407 152,95	1 456 086,63
Amortizações Ativos Intangíveis (Nota 3)	30 629,10	49 144,03
Total	1 437 782,05	1 505 230,66

20 – Juros e similares obtidos e suportados

Descrição	2022	2021
Juros e rendimentos similares obtidos	4 700,58	5 401,46
Juros e gastos similares suportados	-10 790,70	-11 365,23
Total	-6 090,12	-5 963,77

[Handwritten signatures and initials in blue ink]