

CRATO

Município

PRESTAÇÃO DE CONTAS ANO 2024



por tudo!



RELATÓRIO DE GESTÃO



I. Introdução

A Câmara Municipal do Crato apresenta o **RELATÓRIO DE GESTÃO** referente ao exercício de 2024.

O Relatório de Gestão inclui a comparabilidade entre os objectivos traçados pelo Município, os meios, os métodos utilizados na execução das suas actividades e os resultados obtidos.

Na metodologia utilizada foram elaborados quadros e gráficos de forma a evidenciar os dados indicados em cada capítulo. Para melhor enquadramento e comparação das variáveis mais significativas da gestão municipal são apresentados, também, elementos relativos à execução de anos anteriores.

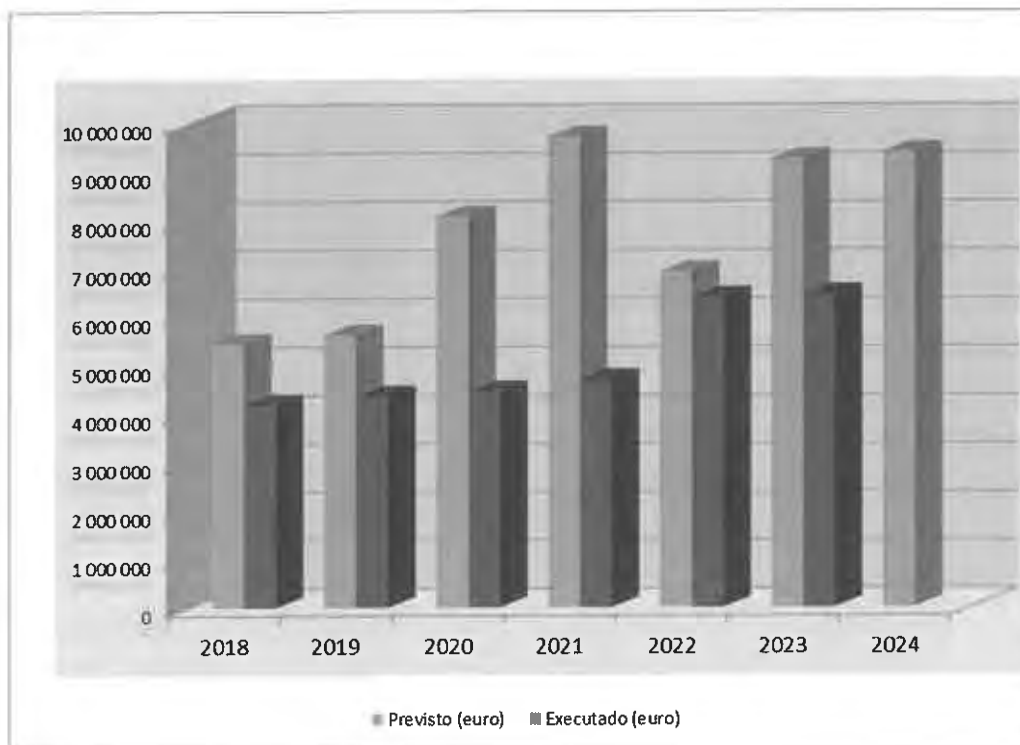


1. Execução das Grandes Opções do Plano

Sobre a execução das Grandes Opções do Plano (Plano Plurianual de Investimentos e Actividades Mais Relevantes) foram elaborados os seguintes quadros e gráficos.

Quadro 1- Execução das Grandes Opções do Plano de 2018 a 2024

Grandes Opções do Plano	Previsão (euro)	Executado (euro)	Grado de Execução (%)
2018	5 459 840	4 200 261	76,93
2019	5 640 480	4 371 614	77,50
2020	8 087 329	4 470 021	55,27
2021	9 730 996	4 717 167	48,48
2022	6 940 212	6 411 677	92,38
2023	9 265 234	6 464 545	69,77
2024	9 405 877	5 454 310	57,99
Totais	54 529 968	36 089 596	

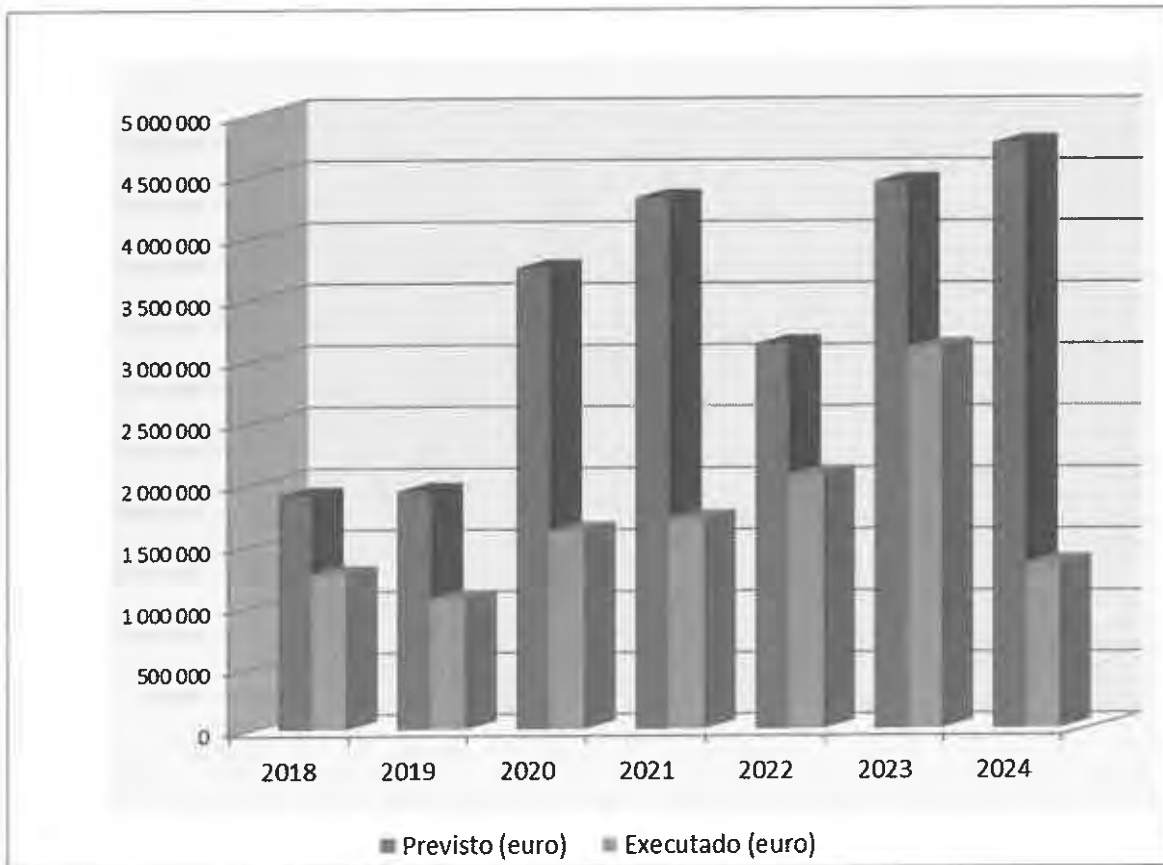




[Handwritten signatures and marks on the right margin]

Quadro 2 - Execução do Plano Plurianual de Investimentos de 2018 a 2024

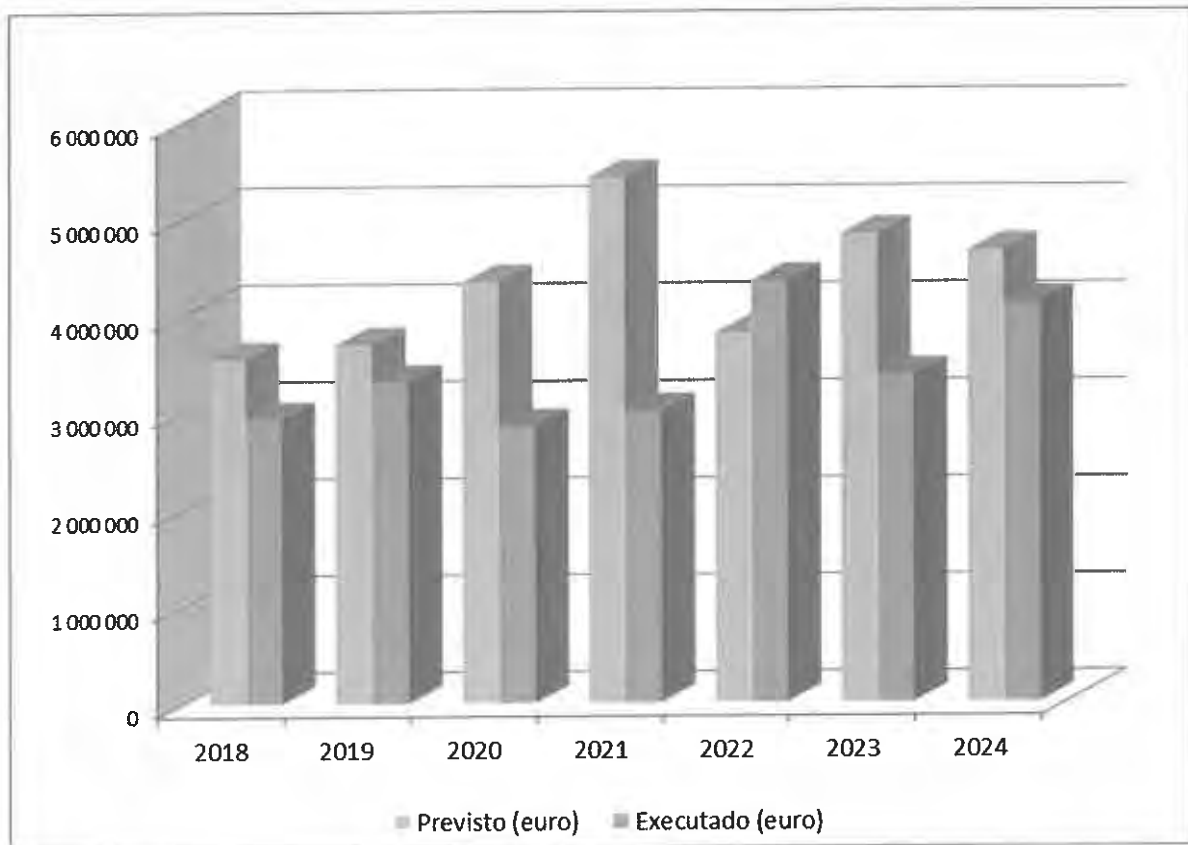
Plano Plurianual de Investimentos	Previsto (euro)	Executado (euro)	Grau de Execução (%)
2018	1 904 434	1 268 390	66,60
2019	1 939 260	1 065 554	54,95
2020	3 747 550	1 617 668	43,17
2021	4 315 550	1 713 564	39,71
2022	3 127 934	2 069 987	66,18
2023	4 442 720	3 100 035	69,78
2024	4 753 681	1 347 351	28,34
Totais	24 231 128	12 182 550	





Quadro 3 - Execução das Actividades Mais Relevantes de 2018 a 2024

Actividades Mais Relevantes	Previsto (euro)	Executado (euro)	Grau de Execução (%)
2018	3 555 406	2 931 871	82,46
2019	3 701 221	3 306 060	89,32
2020	4 339 779	2 852 353	65,73
2021	5 415 446	3 003 603	55,46
2022	3 812 278	4 341 690	113,89
2023	4 822 514	3 364 510	69,77
2024	4 652 196	4 106 959	88,28
Totais	30 298 840	23 907 046	



[Handwritten signatures and initials on the right margin]



2. Execução e Evolução da Política Orçamental Realizada pela Autarquia

Os quadros seguintes apresentam a estrutura das **receitas e despesas** do Município agrupadas pela sua natureza económica, em correntes e de capital. Cada um destes grupos é constituído por um conjunto de capítulos.

Quadro 4 - Estrutura das receitas cobradas e das despesas pagas por natureza económica

Receitas	2018	2019	2020	2021	2022	2023	2024
Receitas correntes cobradas	6 850 930,58	7 038 200,27	6 583 365,91	7 110 878,39	7 862 813,58	7 637 060,84	9 360 454,86
Receitas de capital cobradas	792 652,88	1 191 077,02	2 244 021,84	1 452 159,79	1 452 226,32	3 755 910,86	4 463 079,39
Reposições não abatidas aos pagamentos	0,00	0,00	0,00	0,00	0,00	0,00	0,00
Total de Receitas Cobradas	7 643 583,46	8 229 277,29	8 827 387,75	8 563 038,18	9 315 039,90	11 392 971,70	13 823 534,25
Saldo da gerência anterior	270 868,59	1 166,34	431 179,67	1 265 264,43	1 160 204,84	170 486,56	107 881,04
Total de Receitas Cobradas + Saldo Inicial	7 914 452,05	8 370 945,63	9 258 567,42	9 828 302,61	10 475 244,74	11 563 458,26	13 931 415,29

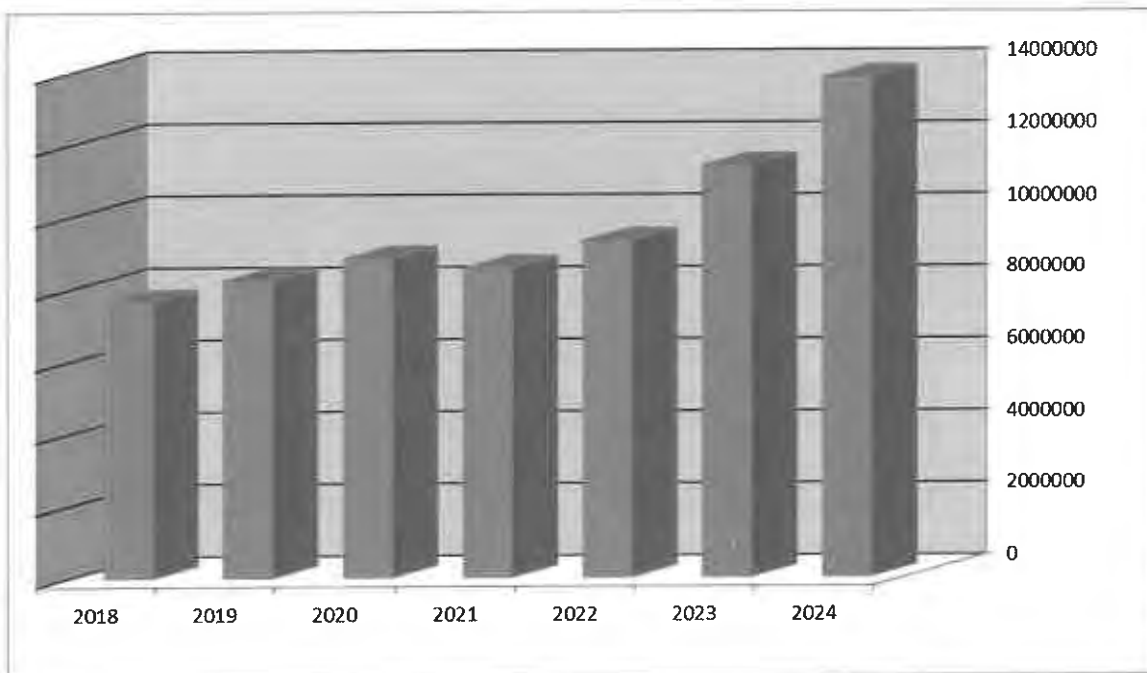
Despesas	2018	2019	2020	2021	2022	2023	2024
Despesas correntes pagas	5 510 809,44	5 931 158,80	5 486 320,51	6 074 347,41	6 916 029,93	6 608 848,35	7 662 073,52
Despesas de capital pagas	2 261 974,27	2 013 337,62	2 506 982,48	2 593 750,36	3 388 728,25	4 846 728,87	2 587 805,06
Total das Despesas Pagas	7 772 783,71	7 944 496,42	7 993 302,99	8 668 097,77	10 304 758,18	11 455 577,22	10 249 878,58

Quadro 5 – Evolução das receitas de 2018 a 2024

Receitas	2018	2019	2020	2021	2022	2023	2024
Impostos e Taxas	468 668,69	471 659,00	477 848,01	523 756,83	546 984,00	628 102,84	738 696,04
Rendimentos de Propriedade	160 257,38	176 858,03	266 594,52	167 897,35	271 046,69	238 208,97	192 296,27
Transferências recebidas/Estado	5 920 679,45	6 223 613,41	6 618 630,59	7 193 450,52	7 292 532,26	0,00	
Transferências - Outras	82 994,20	69 513,06	87 928,16	181 266,56	180 207,02	5 924 720,41	6 865 948,91
Venda de bens e serviços	998 974,35	1 171 714,37	285 608,86	386 335,37	981 439,41	837 980,67	1 370 233,93
Outras receitas correntes	8 619,39	108 919,42	54 777,61	110 331,55	8 956,50	8 047,95	193 279,71
Venda de bens duradouros	3 390,00	7 000,00	0,00	0,00	6 300,00	0,00	0,00
Activos financeiros	0,00	0,00	0,00	0,00		0,00	0,00
Passivos financeiros	0,00	0,00	1 036 000,00	0,00		600 000,00	2 770 018,40
Outras Receitas de capital	0,00	0,00	0,00	0,00	27 573,72	3 155 910,86	1 693 060,99
Reposições não abatidas aos pagamentos	0,00	0,00	0,00	0,00			
Total das Receitas Cobradas	7 643 583,46	8 229 277,29	8 827 387,75	8 563 038,18	9 315 039,60	11 392 971,70	13 823 534,25
Saldo da Gerência anterior	270 868,59	1 166,34	431 179,67	1 265 264,43	1 160 204,84	170 486,56	107 881,04
Total das Receitas Cobradas + Saldo Inicial	7 914 452,05	8 370 945,63	9 258 567,42	9 828 302,61	10 475 244,44	11 563 458,26	13 931 415,29



[Handwritten signatures and initials]

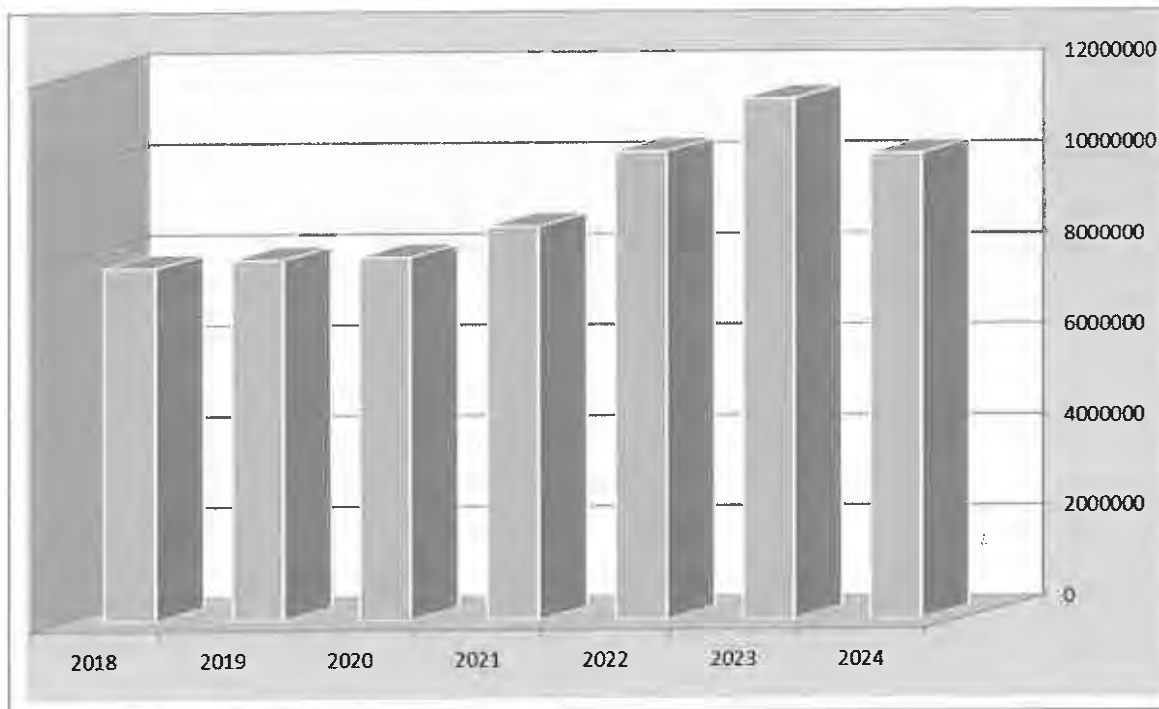


Quadro 6 - Evolução das despesas de 2018 a 2024

Despesas	2018	2019	2020	2021	2022	2023	2024
Despesas com pessoal	2 347 397,62	2 613 984,08	2 583 246,94	2 699 383,37	2 730 259,80	3 083 032,75	3 230 736,38
Aquisição de bens e serviços	2 441 770,75	2 584 728,67	2 118 851,55	2 269 230,58	3 066 726,38	2 330 418,02	3 289 845,99
Juros e outros encargos	10 398,77	8 929,05	7 801,92	11 365,23	10 778,35	70 368,59	82 237,81
Transferências correntes	568 067,03	571 211,30	694 792,56	962 074,09	902 551,09	895 832,13	801 691,98
Subsídios	72 697,00	64 278,00	41 888,00	87 992,93	108 189,22	112 013,54	106 060,87
Outras despesas correntes	70 478,27	88 027,70	39 739,54	44 301,21	97 525,09	117 183,32	151 500,49
Aquisição de bens de capital	1 268 390,08	1 064 570,42	1 617 668,49	1 713 564,34	2 069 987,13	3 100 034,70	1 347 351,35
Transferências de capital	65 897,10	75 659,04	151 269,52	133 533,73	121 342,62	64 674,65	75 177,05
Activos financeiros	39 741,75	26 494,50	13 247,25	48 551,00	0,00	0,00	190 610,36
Passivos financeiros	478 987,14	400 140,30	430 829,30	477 943,57	431 336,14	1 084 436,58	428 045,99
Outras despesas de capital	408 958,20	446 473,36	293 967,92	220 157,72	766 062,36	597 582,94	546 620,31
Totais	7 772 783,71	7 944 496,42	7 993 302,99	8 668 097,77	10 304 758,18	11 455 577,22	10 249 878,58



[Handwritten signatures and notes on the right margin]



3. Análise das Contas do Município do Crato

3.1 Análise Orçamental das Contas

Com este ponto pretende-se evidenciar a situação financeira resultante da execução económica do ano de 2024, descrevendo as diversas componentes, designadamente a receita e despesa relevantes para efeitos de determinação de diferentes saldos, bem como a sua descrição pela natureza económica corrente e de capital e, ainda, a apresentação de um conjunto de outras *ratios*.

3.1.1 Execução Orçamental da Despesa

Classificação Económica Despesas	Dotações corrigidas	Compromissos avançados	Despesas Pagas	Saldo	Grav. de Execução Orçamental da Despesa
1 Despesas com Pessoal	3 448 795,04	3 368 871,88	3 230 736,38	79 923,16	93,68%
2 Aquisição de Bens e Serviços	4 152 784,54	3 629 466,61	3 289 845,99	523 317,93	79,22%
3 Juros e Outras Encargos	204 684,00	196 933,38	82 237,81	7 750,62	40,18%
4 Transferências Correntes	979 953,00	905 192,39	801 691,98	74 760,61	81,81%
5 Subsídios	128 296,00	106 060,87	106 060,87	22 235,13	82,67%
6 Outras Despesas Correntes	247 268,50	168 093,90	151 500,49	79 174,60	61,27%
7 Aquisição de Bens de Capital	4 224 140,05	1 930 804,84	1 347 351,35	2 293 335,21	31,90%
8 Transferências de Capital	81 927,00	80 043,93	75 177,05	1 883,07	91,76%
9 Activos Financeiros	190 611,00	190 610,36	190 610,36	0,64	100,00%
10 Passivos Financeiros	459 551,00	456 521,59	428 045,99	3 029,41	93,14%
11 Outras Despesas de Capital	547 200,00	547 179,31	546 620,31	20,69	99,89%
Total Despesas Correntes	9 161 781,08	8 374 619,03	7 662 073,52	787 162,05	83,63%
Total Despesas Capital	5 503 429,05	3 205 160,03	2 507 805,06	2 298 269,02	47,02%
Total geral	14 665 210,13	11 579 779,06	10 249 878,58	5 085 431,07	69,89%



Da observação do quadro anterior salienta-se os seguintes aspectos:

- A execução orçamental da despesa é de **69,89%**.
- As despesas com pessoal apresentam um nível de execução de 93,68%
- O grau de execução orçamental das despesas com a aquisição de bens e serviços ronda os **79,22%**.

3.1.2 Execução Orçamental da Receita

Classif. Económica da Receita	Previsões corrigidas	Receita colada líquida	Grau Exec. da receita
1 Impostos Diretos	541 299,00	664 792,48	122,81%
2 Impostos Indiretos	1 583,00	916,70	57,91%
4 Taxas, Multas e Outras Penalidades	45 312,00	72 986,86	161,08%
5 Rendimentos da Propriedade	238 585,00	192 296,27	80,60%
6 Transferências Correntes	6 560 573,05	6 865 948,91	104,65%
7 Venda de bens e serviços correntes	2 200 145,04	1 370 233,93	62,28%
8 Outras receitas correntes	284 031,00	193 279,71	68,05%
9 Venda de bens de Investimento	0,00	0,00	0,00%
10 Transferência de Capital	1 915 691,00	1 693 060,99	88,38%
11 Activos Financeiros	0,00	0,00	0,00%
12 Passivos Financeiros	2 770 095,00	2 770 018,40	100,00%
13 Outras Receitas de Capital	20,00	0,00	0,00%
Total Receitas Correntes	9 871 528,09	9 360 454,86	94,82%
Total Receitas Capital	4 685 806,00	4 463 079,39	95,25%
Total de Reposições não abatidas	0,00	0,00	0,00%
Total das Receitas Orçamentais	14 557 334,09	13 823 534,25	94,96%
Total do Saldo de Gerência	107 881,04	107 881,04	100,00%
Total Geral	14 665 215,13	13 931 415,29	95,00%

No que se refere à execução orçamental da receita ronda os **95,00%**.

Relativamente aos graus de execução da receita:

- A receita corrente ronda os **94,82%** enquanto as receitas de capital apresentam uma execução de **95,25%**

**3.1.3 Indicadores de Análise da evolução da Despesa e da receita**

Rádios de Estrutura de despesa e de receita	dez/24
Receita Total / Despesa Total	134,87%
Receita Corrente / Despesa Corrente	122,17%
Receita Capital / Despesa Capital	172,47%
Despesa Pessoal / Despesa Total	31,52%
Aquisição bens e serviços / Despesa Total	32,10%
Aquisição bens de capital / Despesa Total	13,15%
Serviço da dívida / Despesa Total	4,18%
Receitas Próprias / Receita Total	18,68%
Transferências recebidas / Receita Total	61,44%
Passivos Financeiros / Receita Total	19,88%

3.2. Análise Económica**Quadro 7 - Estrutura dos Gastos e Rendimentos**

Gastos	dez/24	Rendimentos	dez/24
Custos das mercadorias vendidas e das matérias consumidas	81 396,28	Impostos e Taxas	743 663,27
Fornecimentos e serviços externos	3 405 065,57	Vendas	6 843,27
Gastos com o pessoal	3 107 129,85	Prestações de serviços	972 019,02
Transferências e subsídios concedidos	980 662,44	Transferências e subsídios obtidos	6 861 691,44
Imparidade de inventários (perdas/reversões)	0,00	Outros rendimentos e ganhos	1 041 030,77
Imparidade de dívidas a receber (perdas/reversões)	0,00	Imparidade de dívidas a receber (perdas/reversões)	0,00
Outros gastos e perdas	422 815,14	Imparidade de inventários (perdas/reversões)	1 404,65
Gastos/reversões de depreciação e de amortização	1 691 752,33	Juros e rendimentos similares obtidos	8 153,50
Juros e gastos similares suportados	107 227,19		
Total Gastos	9 796 048,80	Total Rendimentos	9 634 805,92
Resultado Líquido do Exercício	-161 242,88		

O valor de 978 862,29€ referente à rubrica das vendas e prestações de serviços é relativo essencialmente à comercialização de saneamento, resíduos sólidos, prestação de serviços às Águas do Alto Alentejo.

Os impostos e taxas no valor de 743 934,10€ referem-se ao imposto municipal sobre imóveis, imposto único de circularização e imposto municipal sobre transmissões onerosas de imóveis.

Relativamente aos custos e perdas os mais significativos são os referentes aos fornecimentos e serviços externos e pessoal que totalizam 3 405 065,57€ e 3 107 129,85€.

As depreciações e amortizações ascendem a um valor de 1 691 752,33€

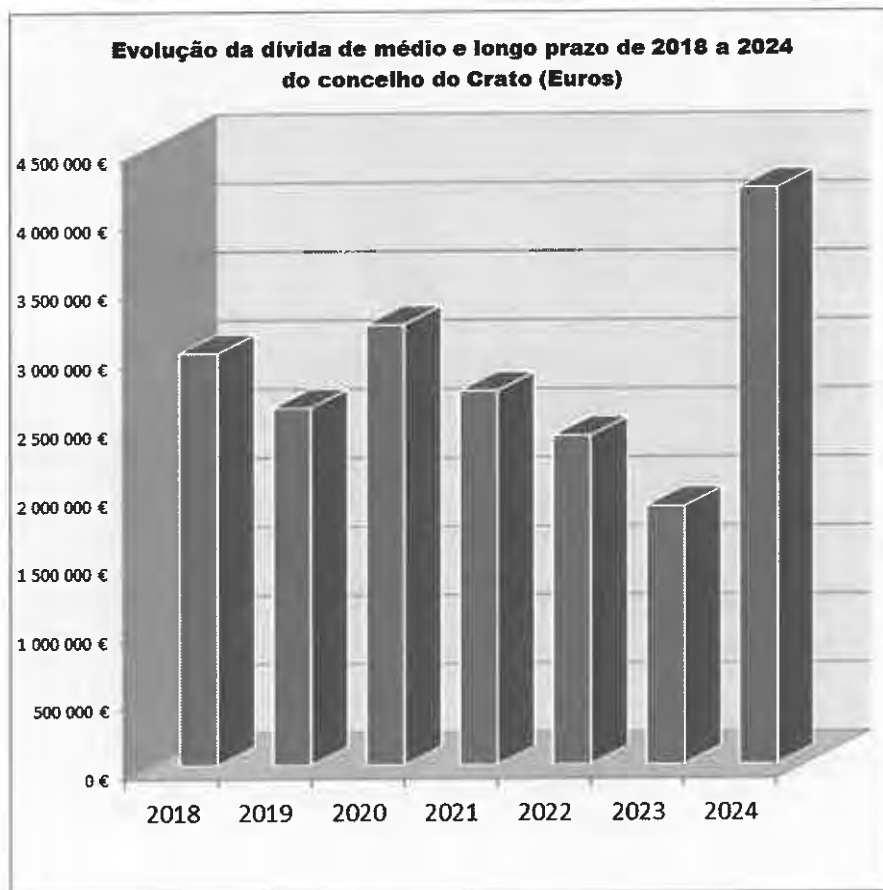


3.3. Estrutura e Evolução do Endividamento

3.2.1 Dívidas a terceiros – Médio e Longo Prazo

Quadro 8 -Evolução da dívida (empréstimos bancários) de médio e longo prazo de 2018 a 2024 do concelho do Crato (em euros)

Anos	2018	2019	2020	2021	2022	2023	2024
Dívida	2 997 996	2 597 856	3 203 027	2 720 272	2 393 357	1 880 184	4 192 673



5. Aplicação de Resultados

Nos termos da NCP 27, o Relatório de Gestão deve incluir, por cada bem, serviço ou atividade final, os custos diretos e indiretos, os rendimentos que lhes estão diretamente associados se existirem e os custos totais do exercício e acumulado. Assim, é apresentado em anexo ao presente relatório o mapa CC7 - Apuramento de custo de bem ou serviço, o mapa CC8 – Apuramento de Custos Diretos da Função e o mapa CC9 - Apuramento de custos por função.



6. Aplicação de Resultados

Analisando as Demonstrações Financeiras do ano de 2024, verifica-se que o resultado líquido do exercício apresenta um valor negativo de 161 242,88€.

7. Factos Relevantes

Após o termo do exercício, até à presente data, não ocorreu qualquer facto relevante digno de relação.

Em 16 de Abril de 2024

Em de Abril de 2024

ORGÃO EXECUTIVO

Alfredo Lopes

ORGÃO DELIBERATIVO

João Manuel Fernandes



DEMONSTRAÇÕES FINANCEIRAS



[Handwritten signatures]

BLC - BALANÇO

Município de Crato

Balço em 31 de dezembro de 2024

Unidade Monetária:

Euros

RUBRICAS	NOTAS	EXERCÍCIOS	
		31 de dezembro de 2024	31 de dezembro de 2023
Activo			
Activo Não Corrente:			
Activos Fixos Tangíveis	5	30 426 778,52	31 226 296,52
Activos Intangíveis	4	443 075,14	457 520,29
Participações Financeiras	11.1	2 003 840,00	1 988 604,48
Total Activo Não Corrente:		32 873 693,66	33 672 421,29
Activo Corrente:			
Inventários	6	43 501,34	53 733,23
Cientes, contribuintes e utentes	11.2	38 275,97	76 063,03
Estado e Outros Entes Públicos	11.3	130 000,00	196 296,17
Outras contas a receber	11.4	539 618,17	794 423,18
Diferimentos	11.9	3 676,91	8 907,61
Caixa e Depósitos Bancários	1.2/ 11.5	3 965 255,55	429 145,08
Total Activo Corrente:		4 720 327,94	1 558 568,30
Total do Activo:		37 594 021,60	35 230 989,59
Património Líquido e Passivo			
PATRIMÓNIO LÍQUIDO:			
Património/Capital	12	20 555 238,09	20 555 238,09
Reservas	12	293 106,22	293 106,22
Resultados Transitados	12	3 175 362,75	3 242 024,14
Ajustamentos em Activos Financeiros	12	233 919,22	406 915,18
Outras variações no património líquido	12	8 109 037,35	7 245 875,74
Sub-Total:		32 366 663,63	31 743 159,37
Resultado Líquido do Período	12	-161 242,88	-248 196,59
Total do Património Líquido:		32 205 420,75	31 494 962,78
Passivo:			
Passivo Não Corrente:			
Financiamentos Obtidos	11.7	3 805 455,07	1 449 288,53
Outras contas a pagar	11.8	280 415,13	317 960,33
Total Passivo Não Corrente:		4 085 870,20	1 767 248,86
Passivo Corrente:			
Fornecedores	11.6	28 790,12	591 846,27
Estado e Outros Entes Públicos	11.3	125 355,95	33 256,32
Financiamentos Obtidos	11.7	387 217,45	430 895,26
Outras contas a pagar	11.8	699 805,59	850 768,56
Diferimentos	11.9	61 561,54	62 011,54
Total Passivo Corrente:		1 302 730,65	1 968 777,95
Total do Passivo		5 388 600,85	3 736 026,81
Total do Património Líquido e do Passivo		37 594 021,60	35 230 989,59



[Handwritten signatures]

DR – Demonstração de Resultados por Naturezas

Município de Crato
Demonstração de Resultados
31 de dezembro de 2024

Unidade Monetária: Euros

RENDIMENTOS E GASTOS	NOTAS	PERÍODOS	
		2024	2023
Impostos e Taxas	9	743 663,27	569 328,08
Vendas	8	6 843,27	5 544,07
Prestações de serviços	8	972 019,02	1 316 958,84
Transferências correntes e subsídios à exploração obtidos	9	6 861 691,44	6 519 917,79
Ganhos/perdas imputadas de subsidiárias, associadas e empreendimentos conjuntos	11.1	-183 871,18	-185 225,98
Custos das mercadorias vendidas e das matérias consumidas	5/ 14	-81 396,28	-75 680,62
Fornecimentos e serviços externos	16	-3 405 065,57	-3 441 807,06
Gastos com o pessoal	13	-3 107 129,85	-2 872 861,40
Transferências e subsídios concedidos	15	-980 662,44	-1 077 956,04
Imparidade de inventários (perdas/reversões)	5	1 404,65	-7 875,55
Imparidade de dívidas a receber (perdas/reversões)	11.2	0,00	17 970,30
Outros rendimentos e ganhos	17	1 041 030,77	787 903,07
Outros gastos e perdas	18	-238 943,96	-52 860,96
Resultados antes de depreciações, gastos de financiamento e impostos:		1 629 583,14	1 503 354,54
Gastos/reversões de depreciação e de amortização	19	-1 691 752,33	-1 683 478,26
Resultado Operacional (antes de gastos de financiamento e impostos):		-62 169,19	-180 123,72
Juros e rendimentos similares obtidos	7/ 20	8 153,50	2 309,97
Juros e gastos similares suportados	20	-107 227,19	-70 382,84
Resultado antes de imposto:		-161 242,88	-248 196,59
Resultado líquido do período:		-161 242,88	-248 196,59



[Handwritten signatures]

DFC – FLUXOS DE CAIXA

DEMONSTRAÇÃO DOS FLUXOS DE CAIXA
31 DE DEZEMBRO DE 2024

Unidade Monetária: Euros

RUBRICAS	NOTAS	PERÍODO	
		Ano de 2024	Ano de 2023
Fluxos de caixa das atividades operacionais			
+ Recebimentos de clientes		1 370 233,93	837 980,67
+ Recebimentos de contribuintes		665 709,18	560 845,84
+ Recebimentos de transferências e subsídios correntes		6 865 948,91	5 924 720,41
+ Recebimentos de utentes		0,00	0,00
- Pagamentos a fornecedores		-5 897 075,10	-6 920 040,13
- Pagamentos ao Pessoal		-2 110 907,18	-1 943 945,18
- Pagamentos de transferências e subsídios		-182 014,85	-165 001,87
Caixa gerada pelas operações:		711 894,89	-1 705 440,26
+/- Recebimento do imposto sobre o rendimento			
- Pagamento do imposto sobre o rendimento			
+ Outros recebimentos		292 060,91	131 220,06
- Outros pagamentos		-884 082,53	-1 316 365,92
Fluxos de caixa das Atividades Operacionais (a):		119 873,27	-2 890 586,12
Fluxos de Caixa das Atividades de investimento			
Pagamentos respeitantes a:			
- Activos fixos tangíveis		-674 369,82	0,00
- Activos intangíveis			
- Propriedades de investimento			
- Investimentos financeiros			
- Outros activos			
- Transferências de capital			
Recebimentos provenientes de:			
+ Activos fixos tangíveis			0,00
+ Propriedades de Investimento		184 191,54	235 906,08
+ Subsídios ao investimento		306 594,18	1 519 118,40
+ Transferências de capital		1 385 690,62	1 636 792,46
+ Juros e rendimentos similares		13,32	13,32
+ Dividendos		8 091,41	2 289,57
Fluxos de Caixa das Atividades de investimento (b):		1 210 211,25	3 394 119,83
Fluxos de Caixa das Atividades de financiamento			
Recebimentos provenientes de:			
+ Financiamentos obtidos		2 770 794,59	600 000,00
Pagamentos respeitantes a:			
- Financiamentos obtidos		-457 529,82	-1 084 436,58
- Juros e gastos similares		-107 238,82	-52 274,64
Fluxos de Caixa das Atividades de financiamento (c):		2 206 025,95	-536 711,22
Variação de caixa e seus equivalentes (a)+(b)+(c)		3 536 110,47	-33 177,51
Efeitos das diferenças de câmbio		0,00	0,00
Caixa e seus equivalentes no início do período		429 145,08	462 322,59
Caixa e seus equivalentes no fim do período		3 965 255,55	429 145,08
CONCILIAÇÃO ENTRE CAIXA E SEUS EQUIVALENTES E SALDO DE GERÊNCIA			
Caixa e seus equivalentes no início do período		429 145,08	462 322,59
- Equivalentes a caixa no início do período		-257 237,15	-227 808,14
+ Parte do saldo de gerência que não constitui equivalentes de caixa		257 237,15	227 808,14
- Variações cambiais de caixa no início do período			
= Saldo da gerência anterior		429 145,08	462 322,59
De execução orçamental		107 881,04	170 486,56
De operações de tesouraria		321 264,04	291 836,03
Caixa e seus equivalentes no fim do período		3 965 255,55	429 145,08
- Equivalentes a caixa no fim do período		-219 691,95	-257 237,15
+ Parte do saldo de gerência que não constitui equivalentes de caixa		219 691,95	257 237,15
- Variações cambiais de caixa no fim do período		0,00	0,00
= Saldo para a gerência seguinte	1.2	3 965 255,55	429 145,08
De execução orçamental		3 681 536,71	107 881,04
De operações de tesouraria		283 718,84	321 264,04




[Handwritten signatures and initials]

DAPL – ALTERAÇÕES NO PATRIMÓNIO LÍQUIDO

DEMONSTRAÇÃO DAS ALTERAÇÕES NO PATRIMÓNIO LÍQUIDO NO PERÍODO 2023

Unidade Monetária: Euro


Descrição	Nota	Capital/ Património realizado	Outros instrumentos de capital próprio	Reservas legais	Excedentes de Revalorização	Resultados transitados	Ajustamentos em activos financeiros	Outras Variações Património Líquidos	Resultado Líquido do Período	Total	Interesses que não controlam	Total do Capital próprio	
POSICÃO NO INÍCIO DO PERÍODO 2023	(6)	12	20 555 238,09	-	293 106,22	-	4 066 393,45	105 709,90	5 161 90,27	(778 939,81)	29 702 998,12	-	29 702 998,12
ALTERAÇÕES NO PERÍODO													
Primeira adopção de novo referencial contabilístico													0,00
Alterações políticas contabilísticas													0,00
Diferenças de conversão de demonstrações financeiras													0,00
Realização do excedente de revalorização													0,00
Excedentes de revalorização e respectivas variações													0,00
Outras alterações reconhecidas no Património Líquido						(778 939,81)		2 084 385,47	778 939,81	2 084 385,47			2 084 385,47
	(7)		-	-	-	(778 939,81)	-	2 084 385,47	778 939,81	2 084 385,47	0,00		2 084 385,47
RESULTADO LÍQUIDO DO PERÍODO	(8)								(2 084 385,47)	(2 084 385,47)			(2 084 385,47)
RESULTADO INTEGRAL	(9)=(7)+(8)								510 541,22	1 816 188,88	0,00		1 816 188,88
OPERAÇÕES COM DETENTORES DE CAPITAL NO PERÍODO													
Realização de capital/ património													
Entradas para cobertura de perdas													
Outras operações	(10)					(45 429,50)	1 205,28			(44 224,22)			-44 224,22
						(45 429,50)	1 205,28			(44 224,22)	0,00		-44 224,22
POSICÃO NO FIM DO PERÍODO 2023	(11)=(6)+(7)+(8)+(10)	12	20 555 238,09	-	293 106,22	-	3 242 024,14	406 915,18	7 245 875,74	(248 196,59)	31 494 962,78	0,00	31 494 962,78



DEMONSTRAÇÃO DAS ALTERAÇÕES NO PATRIMÓNIO LÍQUIDO NO PERÍODO 2024

Unidade Monetária: Euros

Descrição	Nota	Capital/ Património realizado	Outros instrumentos de capital próprio	Reservas legais	Excedentes de Revalorização	Resultados transitados	Ajustamentos em activos financeiros	Outras Variações Património Líquidos	Resultado Líquido do Período	Total	Interesses que não controlam	Total do Capital próprio
POSICÃO NO INÍCIO DO PERÍODO 2024	(1)	20 555 238,09	-	293 106,22	-	3 242 024,14	406 915,18	7 245 875,74	(248 196,59)	31 494 962,78	-	31 494 962,78
ALTERAÇÕES NO PERÍODO												
Primeira adopção de novo referencial contabilístico												
Alterações políticas contabilísticas												
Diferenças de conversão de demonstrações financeiras												
Realização do excedente de revalorização												
Excedentes de revalorização e respectivas variações												
Outras alterações reconhecidas no Património Líquido						(248 196,59)		863 161,61	248 196,59	863 161,61		863 161,61
	(2)					(248 196,59)		863 161,61	248 196,59	863 161,61	0,00	863 161,61
RESULTADO LÍQUIDO DO PERÍODO	(3)								(161 242,88)	(161 242,88)		-161 242,88
RESULTADO INTEGRAL	(4)=(2)+(3)								86 953,71	701 918,73	0,00	701 918,73
OPERAÇÕES COM DETENTORES DE CAPITAL NO PERÍODO												
Realização de capital/ património												0,00
Entradas para cobertura de perdas												0,00
Outras operações						181 535,20	(172 995,96)			8 539,24		8 539,24
	(5)					181 535,20	(172 995,96)			8 539,24	0,00	8 539,24
POSICÃO NO FIM DO PERÍODO 2024	(6)=(1)+(2)+(3)+(4)+(5)	12 20 555 238,09	-	293 106,22	-	3 175 362,75	233 919,22	8 109 037,35	(161 242,88)	32 205 420,75	0,00	32 205 420,75





[Handwritten signatures and initials]

EMPRÉSTIMOS

Mapa dos Empréstimos VII

Unidade: Euro

Caracterização do empréstimo	Entidade Financ.	Data da aprovação pela AM	Data da contratação do empréstimo	Prazo do contrato	Visto no TC		Finalidade do empréstimo (C)	Capital		Taxa de Juro		Encargos no Ano			Divida em 1 de janeiro de 2024	Divida em 31 de dezembro de 2024
					Número de registo	Data		Contratado	Utilizado	Inicial	Actual	Amortização	Juros	Total		
Médio Longo Prazos	C.G.D.	29-02-1996	03-10-1996	26 Anos	33708	18.06.96	Hab.Soc. F.Rosa M.Pedra (N)	193.349,00	186.854,27	13,67	0,90	0,00	0,00	0,00	0,00	0,00
	C.G.D.	20-12-1996	05-05-1997	26 Anos	2261	03.04.97	20 Fogos Hab.Soc.Crato (N)	344.669,35	342.888,75	13,00	0,90	16.687,44	327,50	17.015,44	16.687,44	0,00
	C.G.D.	26.09.2003	14.10.2003	20 Anos	2500/03	04.12.03	Zona Industrial Crato (N)	561.833,00	561.833,00	2,80	0,55	0,00	0,00	0,00	0,00	0,00
	C.G.D.	30.09.2004	26.10.2004	20 Anos	2497/04	09.12.04	<ul style="list-style-type: none"> • Escola Primária Vale do Peso-Reconv parcial em Espaço Multusos-Obras Complementares - 76.570,54 € • Instalação Eléctrica ETA da Arreganhada - 23.506,67 € • Instalação Eléctrica ETA das Nascentes - 19.418,33 € • Cobertura do Museu Municipal - 26.134,72 € • Rep e Cons. Cobertura Sanitários Públicos Travessa S. Sebastião - 25.284,21 € • Equip Fixo e Móvel de mercado Espaço Multusos Vale do Peso - 22.424,36 € • Aquisição Edifício para Arquivo Histórico - 87.289,83 € • Zona Industrial do Crato-trabalhos a mais e a menos - 131.725,48 € • Reordenamento do Corredor Fluvial junto ao campo Futebol do Crato-Zona Desportiva do Crato Arranjos Paisagísticos - 140.765,78 € • Ampliação e Reestruturação do Balneário das termas do Monte da Pedra-Trabalhos a mais e a menos; (N) - 17.296,66 € 	570.416,38	570.416,38	2,62	0,17	35.459,17	1.181,05	36.640,22	35.459,17	0,00
	C.G.D.	24.04.2005	19.07.2005	20 Anos	1998/05	22.09.05	<ul style="list-style-type: none"> • Valorização Paisagística do Beringel - 26.145,00 € • Calçamento de passeios e iluminação no Bairro Carvalho de Janeiro entre a Praça de Touros e a Zona Industrial do Crato - 28.785,57 € • Benef da Estrada Municipal 363-Aldeia da Mata - 125.383,19 € • Remod Iluminação Pública do Crato - 36.474,47 € • Camião/cistema transporte de água - 72.590,00 € • Multiespaço Desportivo - 60.381,42 € • Zona desportiva Crato-Reordenamento C. Fluvial - 189.076,53 € • Const. e Rep Rede de Esgotos de Monte da Pedra; (N) - 30.182,82 € 	549.019,00	549.019,00	2,42	0,01	32.476,43	2.415,09	34.893,52	86.319,08	33.840,65
	BCP	30.06.2006	06.07.2006	20 Anos	1240/06	31.08.06	<ul style="list-style-type: none"> • Piscinas Municipais Descobertas do Crato - trabalhos a mais e a menos - 621.856,75 € • Empreitada do alargamento da E.M. 363 junto ao campo de futebol do crato (N) - 72.885,25 € 	694.742,00	694.742,00	3,38	1,79	39.320,20	4.429,22	43.750,10	122.610,12	83.289,24
	BCP	30.06.2006	06.07.2006	20 Anos	1241/06	31.08.06	Piscinas Mun.Desc.Crato (II) nº 7 art.33º LOE/06	1.815.310,00	1.815.310,00	3,38	1,79	102.743,03	11.571,24	114.316,27	320.372,59	217.629,56
	CGD	29.09.2006	22.09.2006	20 Anos	1681/06	26.10.06	Cam. Futebol Crato (II) nº 7 art.33º LOE/06	1.154.990,00	1.154.990,00	3,70	0,15	64.969,25	7.491,38	72.465,63	202.909,32	137.940,07
	CGD	03.11.2006	02.11.2006	20 Anos	1895/06	30.11.06	<ul style="list-style-type: none"> • Const. Posto Transformação para fornecimento energia à Urbanização da Lameira - 88.131,54 € • Fornecimento e Montagem Edifício pré-fabricado para Edifício Escolar - 79.758,36 € • Calçamentos no Município do Crato; (N) - 61.346,10 € 	229.236,00	229.236,00	3,77	0,14	12.926,8	1.532,78	14.459,65	40.411,32	27.484,45

Handwritten signatures and initials:
 - Top right: "Red" (signature)
 - Middle right: "J" (initials)
 - Bottom right: "208" (handwritten number)

Handwritten signature and scribbles in the top right corner.

CGD	29.02.2016	01-06-2016	8 Anos	765/16	09.06.2016	Beneficiação/adaptação de parte dos Edifícios Sá Nogueira e da Antiga Escola Preparatória do Crato; Campo de futebol de Gáfete (piso e balneários); Beneficiação/reparação do telhado da Escola do Monte da Velha; Beneficiação/reparação do telhado da Escola da Aldeia da Mata; Beneficiação de equipamentos públicos nos Largos do Rossio e Bello Moraes	350.000,00	350.000,00	1,30	1,10	26.380,10	707,25	27.087,35	26.380,10	0,00
CGD	27-12-2016	20-01-2017	8 Anos	903/2017	11.07.2017	Centro de Saúde do Crato; Requalificação Espaço Moagem do Crato e Criação de Zona de Lazer; Centro Cultural (requalificação do espaço do antigo cinema); Plano Ação Mobilidade Urbana Sustentável	350.000,00	246.481,00	1,17	1,17	41.080,17	3.722,39	44.802,56	82.160,34	41.080,17
Banco BPI, S.A.	17-04-2019	23-05-2019	20 Anos	2046/2019	26-09-2019	Oficinas Municipais, Construção da Capela Mortuária	1.036.000,00	1.036.000,00	0,00	0,00	56.000,00	45.540,17	101.540,17	896.000,00	840.000,00
CCAM	21-12-2023	09-04-2024	20 Anos	38475/2024	24-07-2024	Cemitério de Monte da Pedra; Multiusos de Aldeia da Mata; Espaço On Crato; Zona Desportiva de Gáfete; Estrada do Sume; Edifício Sá Nogueira	2.352.084,73	2.352.084,73	4,00	4,00	0,00	0,00	0,00	2.352.084,73	2.352.084,73
Total							7.148.720,73	7.036.926,41			428.045,84	78.925,07	506.970,91	1.809.309,98	3.733.348,87

Mapa dos Empréstimos VII

Unidade: Euro

Caracterização do empréstimo	Entidade Financ.	Data da aprovação pela AM	Data da contratação do empréstimo	Prazo do contrato	Visto do IC		Finalidade do empréstimo (C)	Capital		Taxa de Juro		Encargos por Ano			Divida em 1 de janeiro de 2024	Divida em 31 de dezembro de 2024
					Numero de registo	Data		Contratado	Utilizado	Inicial	Actual	Amortização	Juros	Total		
Médio Longo Prazos	Agência para o Desenvolvimento e coesão I.P.	21-12-2023	29-12-2023	15 Anos	18299	22.04.24	ALT-08-2114-FEDER-000269 (Execução do Centro Interpretativo do Urbanismo e da História do Crato)	210.788,25	210.788,25	4,31	4,31	0,00	0,00	0,00	0,00	210.788,25
		21-12-2023	29-12-2023	15 Anos	18303	22.04.24	ALT-08-2316-FEDER-000121 (Melhoria da Eficiência Energética do Transporte Público Escolar no Município do Crato)	63.677,34	63.677,34	4,31	4,31	0,00	0,00	0,00	0,00	63.677,34
		21-12-2023	29-12-2023	15 Anos	18301	22.04.24	ALT-08-2316-FEDER-000121 (Reabilitação Paisagística do Largo do Município)	143.468,00	143.468,08	4,31	4,31	0,00	0,00	0,00	0,00	143.468,00
Total								417.933,67	417.933,67			0,00	0,00	0,00	0,00	417.933,67

[Handwritten signatures and initials]



DEMONSTRAÇÕES ORÇAMENTAIS



**DDORC – DEMONSTRAÇÃO DO
DESEMPENHO ORÇAMENTAL**

Município do Crato

Demonstração do desempenho orçamental do período findo em 31 de Dezembro de 2024

Valores em €

RUBRICA RECEBIMENTOS	FONTES DE FINANCIAMENTO (n)						TOTAL	(n-1)
	RP	RG	UE	EMPR	FUNDOS ALHEIOS	TOTAL		
Saldo da gerência anterior	60.899,84	0,00	46.981,20	0,00	321.264,04	429.145,08	462.322,59	
Operações Orçamentais [1]	60.899,84	0,00	46.981,20	0,00	0,00	107.881,04	170.486,56	
Devolução do saldo oper. Orçamentais	0,00	0,00	0,00	0,00	0,00	0,00	0,00	
Operações de tesouraria [A]	0,00	0,00	0,00	0,00	321.264,04	321.264,04	291.836,03	
Recebimento do saldo devolvido por terceiras entidades	0,00	0,00	0,00	0,00	0,00	0,00	0,00	
Receita corrente	9.340.737,50	0,00	19.717,36	0,00	0,00	9.360.454,86	7.637.060,84	
R1 Receita Fiscal	665.709,18	0,00	0,00	0,00	0,00	665.709,18	560.845,84	
R1.1 Impostos diretos	664.792,48	0,00	0,00	0,00	0,00	664.792,48	559.181,26	
R1.2 Impostos indiretos	916,70	0,00	0,00	0,00	0,00	916,70	1.664,58	
R2 Contribuições para sistemas de proteção social e subsistemas de saúde	0,00	0,00	0,00	0,00	0,00	0,00	0,00	
R3 Taxas, multas e outras penalidades	72.986,86	0,00	0,00	0,00	0,00	72.986,86	67.257,00	
R4 Rendimentos de propriedade	192.296,27	0,00	0,00	0,00	0,00	192.296,27	238.208,97	
R5 Transferências e subsídios correntes	6.846.231,55	0,00	19.717,36	0,00	0,00	6.865.948,91	5.924.720,41	
R5.1 Transferências correntes	6.846.231,55	0,00	19.717,36	0,00	0,00	6.865.948,91	5.924.720,41	
R5.1.1 Administrações Públicas	6.618.534,55	0,00	19.717,36	0,00	0,00	6.638.251,91	5.780.911,06	
R5.1.1.1 Administração Central - Estado Português	6.606.685,03	0,00	19.717,36	0,00	0,00	6.626.402,39	5.769.061,54	
R5.1.1.2 Administração Central - Outras entidades	0,00	0,00	0,00	0,00	0,00	0,00	0,00	
R5.1.1.3 Segurança Social	11.849,52	0,00	0,00	0,00	0,00	11.849,52	11.849,52	
R5.1.1.4 Administração Regional	0,00	0,00	0,00	0,00	0,00	0,00	0,00	
R5.1.1.5 Administração Local	0,00	0,00	0,00	0,00	0,00	0,00	0,00	
R5.1.2 Exterior - U E	0,00	0,00	0,00	0,00	0,00	0,00	0,00	
R5.1.3 Outras	227.697,00	0,00	0,00	0,00	0,00	227.697,00	143.809,35	
R5.2 Subsídios correntes	0,00	0,00	0,00	0,00	0,00	0,00	0,00	
R6 Venda de bens e serviços	1.370.233,93	0,00	0,00	0,00	0,00	1.370.233,93	837.980,67	
R7 Outras receitas correntes	193.279,71	0,00	0,00	0,00	0,00	193.279,71	8.047,95	
Receita de capital	1.385.690,62	0,00	307.370,37	0,00	0,00	1.693.060,99	3.155.910,86	
R8 Venda de bens de investimento	0,00	0,00	0,00	0,00	0,00	0,00	0,00	
R9 Transferências e subsídios de capital	1.385.690,62	0,00	307.370,37	0,00	0,00	1.693.060,99	3.155.910,86	
R9.1 Transferências de capital	1.385.690,62	0,00	307.370,37	0,00	0,00	1.693.060,99	3.155.910,86	
R9.1.1 Administrações Públicas	1.385.690,62	0,00	307.370,37	0,00	0,00	1.693.060,99	3.155.910,86	
R9.1.1.1 Administração Central - Estado Português	1.385.690,62	0,00	307.370,37	0,00	0,00	1.693.060,99	3.155.910,86	
R9.1.1.2 Administração Central - Outras entidades	0,00	0,00	0,00	0,00	0,00	0,00	0,00	
R9.1.1.3 Segurança Social	0,00	0,00	0,00	0,00	0,00	0,00	0,00	
R9.1.1.4 Administração Regional	0,00	0,00	0,00	0,00	0,00	0,00	0,00	
R9.1.1.5 Administração Local	0,00	0,00	0,00	0,00	0,00	0,00	0,00	
R9.1.2 Exterior - U E	0,00	0,00	0,00	0,00	0,00	0,00	0,00	
R9.1.3 Outras	0,00	0,00	0,00	0,00	0,00	0,00	0,00	
R9.2 Subsídios de capital	0,00	0,00	0,00	0,00	0,00	0,00	0,00	
R10 Outras receitas de capital	0,00	0,00	0,00	0,00	0,00	0,00	0,00	
R11 Reposições não abatidas aos pagamentos	0,00	0,00	0,00	0,00	0,00	0,00	0,00	
Receita efetiva [2]	10.726.428,12	0,00	327.087,73	0,00	0,00	11.053.515,85	10.792.971,70	
Receita não efetiva [3]	0,00	0,00	0,00	2.770.018,40	0,00	2.770.018,40	600.000,00	
R12 Receita com ativos financeiros	0,00	0,00	0,00	0,00	0,00	0,00	0,00	
R13 Receita com passivos financeiros	0,00	0,00	0,00	2.770.018,40	0,00	2.770.018,40	600.000,00	
Soma [4]=[1]+[2]+[3]	10.787.327,96	0,00	374.068,93	2.770.018,40	0,00	13.931.415,29	11.563.458,26	
Operações de tesouraria [B]	0,00	0,00	0,00	0,00	25.794,34	25.794,34	55.915,11	

Município do Crato

Demonstração do desempenho orçamental do período findo em 31 de Dezembro de 2024

Valores em €

RUBRICA PAGAMENTOS	FONTES DE FINANCIAMENTO (n)						TOTAL	(n-1)
	RP	RG	UE	EMPR	FUNDOS ALHEIOS			
Despesa corrente	7.479.797,12	0,00	0,00	182.276,40	0,00	7.662.073,52	6.608.848,35	
D1 Despesas com o pessoal	3.230.736,38	0,00	0,00	0,00	0,00	3.230.736,38	3.083.032,75	
D1.1 Remunerações Certas e Permanentes	2.463.097,63	0,00	0,00	0,00	0,00	2.463.097,63	2.312.015,49	
D1.2 Abonos Variáveis ou Eventuais	156.780,66	0,00	0,00	0,00	0,00	156.780,66	143.510,14	
D1.3 Segurança Social	610.858,09	0,00	0,00	0,00	0,00	610.858,09	627.507,12	
D2 Aquisição de bens e serviços	3.127.167,11	0,00	0,00	162.678,88	0,00	3.289.845,99	2.330.418,02	
D3 Juros e outros encargos	82.237,81	0,00	0,00	0,00	0,00	82.237,81	70.368,59	
D4 Transferências e subsídios correntes	888.939,78	0,00	0,00	18.813,07	0,00	907.752,85	1.007.845,67	
D4.1 Transferências correntes	782.878,91	0,00	0,00	18.813,07	0,00	801.691,98	895.832,13	
D4.1.1 Administrações Públicas	208.571,77	0,00	0,00	17.197,92	0,00	225.769,69	268.706,08	
D4.1.1.1 Administração Central - Estado Português	1.454,29	0,00	0,00	0,00	0,00	1.454,29	200,00	
D4.1.1.2 Administração Central - Outras entidades	0,00	0,00	0,00	0,00	0,00	0,00	0,00	
D4.1.1.3 Segurança Social	0,00	0,00	0,00	0,00	0,00	0,00	0,00	
D4.1.1.4 Administração Regional	0,00	0,00	0,00	0,00	0,00	0,00	0,00	
D4.1.1.5 Administração Local	207.117,48	0,00	0,00	17.197,92	0,00	224.315,40	268.506,08	
D4.1.2 Entidades do setor não lucrativo	341.741,94	0,00	0,00	1.615,15	0,00	343.357,09	411.164,12	
D4.1.3 Famílias	219.427,33	0,00	0,00	0,00	0,00	219.427,33	209.906,51	
D4.1.4 Outras	13.137,87	0,00	0,00	0,00	0,00	13.137,87	6.055,42	
D4.2 Subsídios correntes	106.060,87	0,00	0,00	0,00	0,00	106.060,87	112.013,54	
D5 Outras despesas correntes	150.716,04	0,00	0,00	784,45	0,00	151.500,49	117.183,32	
Despesa de capital	1.962.762,09	0,00	0,00	6.386,62	0,00	1.969.148,71	3.762.292,29	
D6 Aquisição de bens de capital	1.341.849,73	0,00	0,00	5.501,62	0,00	1.347.351,35	3.100.034,70	
D7 Transferência e subsídios de capital	75.177,05	0,00	0,00	0,00	0,00	75.177,05	64.674,65	
D7.1 Transferências de capital	75.177,05	0,00	0,00	0,00	0,00	75.177,05	64.674,65	
D7.1.1 Administrações Públicas	3.445,00	0,00	0,00	0,00	0,00	3.445,00	29.185,20	
D7.1.1.1 Administração Central - Estado Português	0,00	0,00	0,00	0,00	0,00	0,00	0,00	
D7.1.1.2 Administração Central - Outras entidades	0,00	0,00	0,00	0,00	0,00	0,00	0,00	
D7.1.1.3 Segurança Social	0,00	0,00	0,00	0,00	0,00	0,00	0,00	
D7.1.1.4 Administração Regional	0,00	0,00	0,00	0,00	0,00	0,00	0,00	
D7.1.1.5 Administração Local	3.445,00	0,00	0,00	0,00	0,00	3.445,00	29.185,20	
D7.1.2 Entidades do setor não lucrativo	71.232,05	0,00	0,00	0,00	0,00	71.232,05	35.489,45	
D7.1.3 Famílias	500,00	0,00	0,00	0,00	0,00	500,00	0,00	
D7.1.4 Outras	0,00	0,00	0,00	0,00	0,00	0,00	0,00	
D7.2 Subsídios de capital	0,00	0,00	0,00	0,00	0,00	0,00	0,00	
D8 Outras despesas de capital	545.735,31	0,00	0,00	885,00	0,00	546.620,31	597.582,94	
Despesa efetiva [5]	9.442.559,21	0,00	0,00	188.663,02	0,00	9.631.222,23	10.371.140,64	
Despesa não efetiva [6]	618.656,35	0,00	0,00	0,00	0,00	618.656,35	1.084.436,58	
D9 Despesa com ativos financeiros	190.610,36	0,00	0,00	0,00	0,00	190.610,36	0,00	
D10 Despesa com passivos financeiros	428.045,99	0,00	0,00	0,00	0,00	428.045,99	1.084.436,58	
Soma [7]=[5]+[6]	10.061.215,56	0,00	0,00	188.663,02	0,00	10.249.878,58	11.455.577,22	
Operações de tesouraria [C]	0,00	0,00	0,00	0,00	63.339,54	63.339,54	26.487,10	
Saldo para a gerência seguinte	726.112,40	0,00	374.068,93	2.581.355,38	283.718,84	3.965.255,55	429.145,08	
Operações orçamentais [8] = [4]-[7]	726.112,40	0,00	374.068,93	2.581.355,38	0,00	3.681.536,71	107.881,04	
Operações de tesouraria [D]=[A]+[B]-[C]	0,00	0,00	0,00	0,00	283.718,84	283.718,84	321.264,04	
Saldo global [2] - [5]	1.283.868,91	0,00	327.087,73	-188.663,02	0,00	1.422.293,62	421.831,06	
Despesa primária	9.360.321,40	0,00	0,00	188.663,02	0,00	9.548.984,42	10.300.772,05	
Saldo corrente	1.860.940,38	0,00	19.717,36	-182.276,40	0,00	1.698.381,34	1.028.212,49	
Saldo de capital	-577.071,47	0,00	307.370,37	-6.386,62	0,00	-276.087,72	-606.381,43	
Saldo primário	1.366.106,72	0,00	327.087,73	-188.663,02	0,00	1.504.531,43	492.199,65	
Receita total [1] + [2] + [3]	10.787.327,96	0,00	374.068,93	2.770.018,40	0,00	13.931.415,29	11.563.458,26	
Despesa total [5] + [6]	10.061.215,56	0,00	0,00	188.663,02	0,00	10.249.878,58	11.455.577,22	



**DODES – DEMONSTRAÇÃO DE
EXECUÇÃO ORÇAMENTAL DA DESPESA**

Demonstração de Execução Orçamental da Despesa

Município do Crato

Ano: 2024

Europa

(designação da autarquia local)

Código	Classif. Económica Despesa Designação	Despesas por pagar períod. anteriores	Dotações corrigidas	Cativos/descativos	Compromissos	Obrigações	Despesas pagas líquidas de reposições			Compromissos a transitar	Obrigações por pagar	Grau de execução orçamental	
							Períodos anteriores	Período corrente	Total			Períodos anteriores	Período corrente
Despesa corrente													
01	Despesas com o pessoal	34.139,49	3.448.795,04	0,00	3.368.871,88	3.264.905,84	33.734,03	3.197.002,35	3.230.736,38	103.986,04	34.189,48	0,978	92,699
0101	Remunerações certas e permanentes	32.224,40	2.597.525,04	0,00	2.550.107,61	2.495.715,04	32.013,93	2.431.083,70	2.463.097,63	54.392,57	32.817,41	1,232	93,592
010101	Titulares órgãos soberania e memb. órgãos autárq.	2.764,05	99.930,00	0,00	99.930,00	99.923,97	2.764,05	94.533,42	97.297,47	6,03	2.826,50	2,766	94,600
010104	Pessoal quadros-Regime contrato individ. trabalho	20.554,80	1.354.271,00	0,00	1.350.782,48	1.340.025,69	20.537,83	1.300.376,44	1.320.914,27	10.756,79	19.111,42	1,517	96,020
01010401	Pessoal em funções	19.033,09	1.281.271,00	0,00	1.280.033,09	1.275.994,84	19.016,32	1.239.503,33	1.258.519,65	4.038,25	17.475,19	1,484	96,740
01010402	Alterações obrigatórias posiccion. remuneratório	104,57	25.000,00	0,00	24.495,57	20.482,55	104,57	20.020,73	20.125,30	4.013,02	357,25	0,418	80,083
01010403	Alterações facultativas posiccion. remuneratório	0,00	6.000,00	0,00	6.836,88	6.836,88	0,00	6.836,88	6.836,88	0,00	0,00	0,000	85,461
01010404	Recrutamento de pessoal para novos postos trabalho	1.416,94	40.000,00	0,00	39.416,94	38.711,42	1.416,94	34.015,50	35.432,44	2.705,52	1.278,98	3,542	85,039
010106	Pessoal contratado a termo	0,00	110,00	0,00	0,00	0,00	0,00	0,00	0,00	0,00	0,00	0,000	0,000
01010601	Pessoal em funções	0,00	10,00	0,00	0,00	0,00	0,00	0,00	0,00	0,00	0,00	0,000	0,000
01010604	Recrutamento de pessoal para novos postos trabalho	0,00	100,00	0,00	0,00	0,00	0,00	0,00	0,00	0,00	0,00	0,000	0,000
010107	Pessoal em regime de tarefa ou avença	1.119,48	287.449,04	0,00	238.564,34	224.178,31	1.119,48	220.970,74	222.060,22	14.386,03	2.088,09	0,419	82,822
010108	Pessoal aguardando aposentação	31,00	5.000,00	0,00	3.846,13	2.307,70	0,00	2.276,70	2.276,70	1.538,43	31,00	0,000	45,534
010109	Pessoal em qualquer outra situação	5.914,31	282.000,00	0,00	261.000,00	279.094,31	5.914,31	266.804,72	272.719,03	1.905,89	6.375,28	2,097	94,612
010111	Representação	928,79	32.785,00	0,00	32.785,00	32.658,98	928,79	30.863,32	31.792,11	126,02	866,67	2,833	94,139
010113	Subsídio de refeição	0,00	199.780,00	0,00	193.776,00	170.916,00	0,00	170.916,00	170.916,00	22.862,00	0,00	0,000	85,552
01011301	Pessoal em funções	0,00	175.502,00	0,00	170.000,00	147.846,00	0,00	147.846,00	147.846,00	22.154,00	0,00	0,000	84,242
0101130101	Tempo Indeterminado	0,00	173.000,00	0,00	170.000,00	147.846,00	0,00	147.846,00	147.846,00	22.154,00	0,00	0,000	85,460
0101130102	Termo Certo	0,00	2.502,00	0,00	0,00	0,00	0,00	0,00	0,00	0,00	0,00	0,000	0,000
01011302	Em Qualquer Situação	0,00	19.730,00	0,00	19.230,00	18.786,00	0,00	18.786,00	18.786,00	444,00	0,00	0,000	95,215
01011303	Membros dos Órgãos	0,00	4.548,00	0,00	4.548,00	4.284,00	0,00	4.284,00	4.284,00	264,00	0,00	0,000	94,195
010114	Subsídio de férias e de Natal	288,03	308.200,00	0,00	301.795,52	299.934,98	123,33	299.648,95	299.772,28	1.880,54	162,70	0,040	97,225
01011401	Pessoal em funções	123,33	240.200,00	0,00	234.632,82	234.632,82	123,33	234.509,49	234.632,82	0,00	0,00	0,051	97,631
0101140102	Pessoal a tempo indeterminado	123,33	240.200,00	0,00	234.632,82	234.632,82	123,33	234.509,49	234.632,82	0,00	0,00	0,051	97,631
01011402	Pessoal em qualquer outra situação	162,70	68.000,00	0,00	67.162,70	65.302,16	0,00	65.139,46	65.139,46	1.880,54	162,70	0,000	95,793
010115	Remunerações por doença e maternidade/paternidade	626,14	48.000,00	0,00	47.626,14	46.875,10	626,14	44.693,41	45.319,55	951,04	1.355,55	1,304	93,111
0102	Abonos variáveis ou eventuais	1.862,38	174.190,00	0,00	170.142,68	158.332,71	1.720,10	155.980,56	156.780,66	11.800,97	1.552,05	0,987	99,018
010202	Horas extraordinárias	1.161,25	120.000,00	0,00	119.981,25	115.345,60	1.161,25	112.823,32	113.984,57	4.615,65	1.361,93	0,968	94,019
010204	Ajudas de custo	221,62	10.000,00	0,00	7.375,42	5.841,38	140,40	5.700,98	5.841,38	1.534,04	0,00	1,404	57,010
010205	Abono para faltas	0,00	3.150,00	0,00	3.150,00	1.047,28	0,00	1.043,81	1.043,81	2.102,72	3,47	0,000	33,137
010207	Colaboração técnica e especializada	0,00	10,00	0,00	0,00	0,00	0,00	0,00	0,00	0,00	0,00	0,000	0,000
010210	Subsídio de trabalho nocturno	0,00	10,00	0,00	0,00	0,00	0,00	0,00	0,00	0,00	0,00	0,000	0,000
010211	Subsídio de turno	0,00	10,00	0,00	0,00	0,00	0,00	0,00	0,00	0,00	0,00	0,000	0,000
010212	Indemnizações por cessação de funções	0,00	10,00	0,00	0,00	0,00	0,00	0,00	0,00	0,00	0,00	0,000	0,000
010213	Outros suplementos e prémios	479,51	41.000,00	0,00	39.656,01	38.098,45	418,45	35.492,45	35.910,90	3.557,56	187,55	1,021	86,567
01021301	Prémios de desempenho	0,00	8.000,00	0,00	7.587,71	7.587,71	0,00	7.587,71	7.587,71	0,00	0,00	0,000	94,846

Demonstração de Execução Orçamental da Despesa

Município do Crato

Ano: 2024

Euros

(designação da autarquia local)

Código	Classif. Económica Despesa Designação	Despesas por pagar period. anteriores	Dotações corrigidas	Cativos/descativos	Compromissos	Obrigações	Despesas pagas líquidas de reposições			Compromissos a transitar	Obrigações por pagar	Grau de execução orçamental	
							Períodos anteriores	Período corrente	Total			Períodos anteriores	Período corrente
Despesa corrente													
01021302	Outros	479,51	33.000,00	0,00	32.088,30	28.510,74	418,45	27.904,74	28.323,19	3.557,56	187,55	1,268	84,580
0103	Segurança social	52,71	677.080,00	0,00	648.621,59	610.858,09	0,00	610.858,09	610.858,09	37.783,50	0,00	0,000	90,219
010301	Encargos com a saúde	0,00	27.000,00	0,00	7.030,88	7.009,58	0,00	7.009,58	7.006,56	21,12	0,00	0,000	25,961
010302	Outros encargos com a saúde	0,00	2.500,00	0,00	2.138,09	2.138,09	0,00	2.138,09	2.138,09	0,00	0,00	0,000	85,524
010303	Subsídio familiar a criança e jovens	0,00	7.000,00	0,00	6.632,36	6.915,36	0,00	6.915,36	6.915,36	17,00	0,00	0,000	68,761
010304	Outras prestações familiares	0,00	3.080,00	0,00	0,00	0,00	0,00	0,00	0,00	0,00	0,00	0,000	0,000
010305	Contribuições para a segurança social	0,00	590.000,00	0,00	590.000,00	552.856,53	0,00	552.856,53	552.856,53	37.143,47	0,00	0,000	93,704
01030502	Segurança social dos funcionários públicos	0,00	590.000,00	0,00	590.000,00	552.856,53	0,00	552.856,53	552.856,53	37.143,47	0,00	0,000	93,704
0103050201	Caixa Geral de Aposentações	0,00	275.000,00	0,00	275.000,00	272.955,85	0,00	272.955,85	272.955,85	2.044,15	0,00	0,000	99,257
0103050202	Regime Geral	0,00	315.000,00	0,00	315.000,00	279.900,68	0,00	279.900,68	279.900,68	35.096,32	0,00	0,000	88,857
010306	Acidentes em serviço e doenças profissionais	0,00	10,00	0,00	0,00	0,00	0,00	0,00	0,00	0,00	0,00	0,000	0,000
010309	Seguros	52,71	45.000,00	0,00	41.020,46	41.020,46	0,00	41.020,46	41.020,46	0,00	0,00	0,000	91,157
01030901	Seguros acidentes trabalho doenças profissionais	52,71	45.000,00	0,00	41.020,46	41.020,46	0,00	41.020,46	41.020,46	0,00	0,00	0,000	91,157
010310	Outras despesas de segurança social	0,00	2.510,00	0,00	1.500,00	918,09	0,00	918,09	918,09	581,91	0,00	0,000	36,577
01031001	Eventualidade Maternidade, paternidade e adopção	0,00	2.500,00	0,00	1.500,00	918,09	0,00	918,09	918,09	581,91	0,00	0,000	36,724
01031099	Outras despesas de segurança social	0,00	10,00	0,00	0,00	0,00	0,00	0,00	0,00	0,00	0,00	0,000	0,000
02	Aquisição de bens e serviços	196.178,05	4.152.784,54	0,00	3.629.466,61	3.290.476,29	189.541,21	3.100.304,78	3.289.845,99	338.990,32	630,30	4,564	74,658
0201	Aquisição de bens	37.738,77	918.679,00	0,00	760.537,12	642.442,43	37.090,94	605.308,03	642.398,97	118.094,69	43,46	4,037	65,889
020101	Matérias-primas e subsidiárias	1.331,49	51.700,00	0,00	51.197,30	44.054,81	1.331,49	42.723,32	44.054,81	7.142,49	0,00	2,575	82,637
020102	Combustíveis e lubrificantes	19.301,57	222.000,00	0,00	217.066,77	178.606,00	19.223,48	159.382,52	178.606,00	38.480,77	0,00	8,659	71,794
02010201	Gasolina	1.749,76	21.000,00	0,00	19.999,37	14.434,22	1.749,76	12.684,46	14.434,22	5.565,15	0,00	8,332	60,402
02010202	Gasóleo	17.473,72	186.000,00	0,00	182.198,09	151.824,17	17.473,72	134.350,45	151.824,17	30.373,92	0,00	9,394	72,231
02010299	Outros	78,09	15.000,00	0,00	14.869,31	12.347,61	0,00	12.347,61	12.347,61	2.521,70	0,00	0,000	82,317
020103	Munições, explosivos e artificios	0,00	10,00	0,00	0,00	0,00	0,00	0,00	0,00	0,00	0,00	0,000	0,000
020104	Limpeza e higiene	0,00	38.500,00	0,00	38.496,99	31.956,44	0,00	31.956,44	31.956,44	6.540,55	0,00	0,000	83,004
020105	Alimentação-Refeições confeccionadas	0,00	128.098,00	0,00	92.429,97	84.477,39	0,00	84.477,39	84.477,39	7.952,58	0,00	0,000	65,947
020106	Alimentação-Gêneros para confeccionar	1.203,12	100.100,00	0,00	90.265,99	48.883,41	689,72	48.193,69	48.883,41	41.382,58	0,00	0,889	46,146
020107	Vestuário e artigos pessoais	0,00	18.036,00	0,00	7.498,36	7.498,36	0,00	7.498,36	7.498,36	0,00	0,00	0,000	41,574
020108	Material de escritório	5,50	12.510,00	0,00	11.521,13	10.784,18	0,00	10.784,18	10.784,18	736,95	0,00	0,000	86,204
020109	Produtos químicos e farmacêuticos	12.001,61	35.000,00	0,00	30.935,01	30.873,51	12.001,61	18.871,90	30.873,51	61,50	0,00	34,290	53,920
020111	Material de consumo clínico	0,00	1.500,00	0,00	1.385,79	1.329,48	0,00	1.329,48	1.329,48	56,31	0,00	0,000	86,632
020112	Material de transporte-Peças	3,60	40.000,00	0,00	25.268,58	25.064,64	0,00	25.061,04	25.061,04	203,94	3,60	0,000	62,653
020113	Material de consumo hoteleiro	0,00	700,00	0,00	80,90	28,90	0,00	28,90	28,90	54,00	0,00	0,000	3,843
020114	Outro material-Peças	552,27	45.000,00	0,00	42.327,57	39.503,64	512,41	37.951,37	38.463,78	3.823,93	39,86	1,139	84,336
020115	Prémios, condecorações e ofertas	2.139,61	95.880,00	0,00	55.428,00	53.182,95	2.139,61	51.043,34	53.182,95	2.245,05	0,00	2,232	53,248
020116	Mercadorias para venda	0,00	3.000,00	0,00	539,39	539,39	0,00	539,39	539,39	0,00	0,00	0,000	17,960

Demonstração de Execução Orçamental da Despesa

Município do Crato


 Ano: 2024
 Euros

(designação da autarquia local)

Código	Classif. Económica Despesa Designação	Despesas por pagar period. anteriores	Dotações corrigidas	Cativos/ descativos	Compromissos	Obrigações	Despesas pagas líquidas de reposições			Compromissos a transitar	Obrigações por pagar	Grau de execução orçamental	
							Periodos anteriores	Período corrente	Total			Periodos anteriores	Período corrente
Despesa corrente													
02011601	Água	0,00	1.000,00	0,00	0,00	0,00	0,00	0,00	0,00	0,00	0,00	0,000	0,000
02011603	Outras	0,00	2.000,00	0,00	539,39	539,39	0,00	539,39	539,39	0,00	0,00	0,000	26,970
020117	Ferramentas e utensílios	59,29	12.000,00	0,00	9.012,61	8.639,51	51,91	8.587,60	8.639,51	373,10	0,00	0,433	71,563
020118	Livros e documentação técnica	0,00	7.500,00	0,00	5.256,85	4.969,10	0,00	4.969,10	4.969,10	267,75	0,00	0,000	66,255
020119	Artigos honoríficos e de decoração	330,00	2.000,00	0,00	686,57	330,00	330,00	0,00	330,00	356,67	0,00	16,500	0,000
020120	Material de educação, cultura e recreio	0,00	7.000,00	0,00	4.357,51	3.705,91	0,00	3.705,91	3.705,91	651,60	0,00	0,000	52,942
020121	Outros bens	810,71	98.165,00	0,00	76.781,83	69.016,81	810,71	68.206,10	69.016,81	7.765,02	0,00	0,520	69,481
0202	Aquisição de serviços	158.439,28	3.234.105,54	0,00	2.868.929,49	2.648.033,86	152.450,27	2.494.996,75	2.647.447,02	220.895,63	999,34	4,714	77,146
020201	Encargos das instalações	6.042,34	737.100,00	0,00	713.200,19	699.427,24	1.452,75	697.955,15	699.407,90	13.772,95	19,34	0,197	94,689
020202	Limpeza e higiene	0,00	2.400,00	0,00	613,49	613,49	0,00	613,49	613,49	0,00	0,00	0,000	25,582
020203	Conservação de bens	815,85	117.000,00	0,00	95.644,87	85.742,82	310,85	84.926,97	85.237,82	9.902,05	509,00	0,266	72,587
020204	Locação de edifícios	0,00	25.010,00	0,00	24.021,98	23.813,08	0,00	23.813,08	23.813,08	208,90	0,00	0,000	95,214
020206	Locação de material de transporte	800,00	6.010,00	0,00	3.330,00	3.330,00	800,00	2.530,00	3.330,00	0,00	0,00	13,311	42,097
020208	Locação de outros bens	34.484,28	659.440,54	0,00	648.236,67	600.415,30	34.484,28	565.931,02	600.415,30	47.821,37	0,00	5,229	85,820
020209	Comunicações	313,40	54.100,00	0,00	33.218,79	28.815,49	313,40	28.502,09	28.815,49	4.403,30	0,00	0,579	52,684
020210	Transportes	19.398,13	51.400,00	0,00	34.094,30	31.115,81	19.348,01	11.767,80	31.115,81	2.978,49	0,00	37,642	22,895
020211	Representação dos serviços	0,00	11.000,00	0,00	2.652,36	2.652,36	0,00	2.652,36	2.652,36	0,00	0,00	0,000	24,112
020212	Seguros	0,00	41.980,00	0,00	36.571,53	34.324,70	0,00	34.324,70	34.324,70	2.246,83	0,00	0,000	81,764
020213	Deslocações e estadas	0,00	15.000,00	0,00	7.163,34	6.163,34	0,00	6.163,34	6.163,34	1.000,00	0,00	0,000	41,089
020214	Estudos, pareceres, projectos e consultadoria	5.606,75	135.412,22	0,00	60.325,32	47.063,89	5.606,75	41.457,14	47.063,89	13.261,43	0,00	4,141	30,616
020216	Formação	160,00	30.710,00	0,00	29.646,04	19.538,54	160,00	19.378,54	19.538,54	10.307,50	0,00	0,521	63,102
020216	Seminários, exposições e similares	0,00	12.610,00	0,00	8.513,75	5.847,81	0,00	5.847,81	5.847,81	2.665,94	0,00	0,000	46,374
020217	Publicidade	3.720,75	122.171,00	0,00	112.236,66	106.702,95	3.720,75	102.982,20	106.702,95	5.533,71	0,00	3,046	84,293
020218	Vigilância e segurança	418,19	64.340,00	0,00	74.273,95	69.458,42	125,46	69.332,96	69.458,42	4.815,53	0,00	0,149	82,206
020219	Assistência técnica	0,00	62.000,00	0,00	58.054,70	52.136,65	0,00	52.136,65	52.136,65	6.518,05	0,00	0,000	84,091
020220	Outros trabalhos especializados	16.205,90	347.407,78	0,00	261.806,73	246.685,94	17.868,25	228.787,69	246.685,94	15.120,79	0,00	5,152	65,956
020222	Serviços de saúde	0,00	5.160,00	0,00	5.160,00	5.156,10	0,00	5.156,10	5.156,10	3,90	0,00	0,000	99,924
020224	Encargos de cobrança de receitas	0,00	20.000,00	0,00	15.000,00	13.618,60	0,00	13.618,60	13.618,60	1.381,40	0,00	0,000	69,093
020225	Outros serviços	68.475,69	693.854,00	0,00	644.364,82	565.411,33	68.229,77	497.119,06	565.348,83	78.953,49	67,50	9,833	71,846
03	Juros e outros encargos	11,63	204.684,00	0,00	199.933,38	82.237,81	0,00	82.237,81	82.237,81	114.695,57	0,00	0,000	40,176
0301	Juros da dívida pública	0,00	198.164,00	0,00	193.459,52	79.936,57	0,00	79.936,57	79.936,57	113.522,95	0,00	0,000	40,339
030103	Socied.financ.-Bancos e outras instit. financeiras	0,00	198.164,00	0,00	193.459,52	79.936,57	0,00	79.936,57	79.936,57	113.522,95	0,00	0,000	40,339
03010301	Empréstimos de curto prazo	0,00	2.000,00	0,00	1.011,50	1.011,50	0,00	1.011,50	1.011,50	0,00	0,00	0,000	50,575
03010302	Empréstimos de médio e longo prazos	0,00	196.164,00	0,00	192.448,02	78.925,07	0,00	78.925,07	78.925,07	113.522,95	0,00	0,000	40,234
0303	Juros de locação financeira	0,00	4.020,00	0,00	3.436,36	2.263,74	0,00	2.263,74	2.263,74	1.172,62	0,00	0,000	58,312
030305	Material de transporte	0,00	4.000,00	0,00	3.436,36	2.263,74	0,00	2.263,74	2.263,74	1.172,62	0,00	0,000	56,594

Demonstração de Execução Orçamental da Despesa

Município do Crato

Ano: 2024

(designação da autarquia local)

Código	Classif. Económica Despesa Designação	Despesas por pagar period. anteriores	Dotações corrigidas	Cativos/descativos	Compromissos	Obrigações	Despesas pagas líquidas de reposições			Compromissos a transferir	Obrigações por pagar	Grau de execução orçamental	
							Periodos anteriores	Periodo corrente	Total			Periodos anteriores	Periodo corrente
Despesa corrente													
030306	Material de informática	0,00	10,00	0,00	0,00	0,00	0,00	0,00	0,00	0,00	0,00	0,000	0,000
030307	Mequinaria e equipamento	0,00	10,00	0,00	0,00	0,00	0,00	0,00	0,00	0,00	0,00	0,000	0,000
0305	Outros juros	11,63	2.500,00	0,00	37,50	37,50	0,00	37,50	37,50	0,00	0,00	0,000	1,500
030502	Outros	11,63	2.500,00	0,00	37,50	37,50	0,00	37,50	37,50	0,00	0,00	0,000	1,500
04	Transferências correntes	4.857,50	979.953,00	0,00	905.162,39	803.971,12	3.045,83	798.846,15	801.691,98	101.221,27	2.279,14	0,311	81,498
0401	Sociedades e quase sociedades não financeiras	0,00	14.410,00	0,00	13.137,87	13.137,87	0,00	13.137,87	13.137,87	0,00	0,00	0,000	11,172
040101	Públicas	0,00	14.400,00	0,00	13.137,87	13.137,87	0,00	13.137,87	13.137,87	0,00	0,00	0,000	91,235
04010101	Empresas públicas municipais e intermunicipais	0,00	14.400,00	0,00	13.137,87	13.137,87	0,00	13.137,87	13.137,87	0,00	0,00	0,000	91,235
040102	Privadas	0,00	10,00	0,00	0,00	0,00	0,00	0,00	0,00	0,00	0,00	0,000	0,000
0403	Administração central	0,00	2.510,00	0,00	1.454,29	1.454,29	0,00	1.454,29	1.454,29	0,00	0,00	0,000	57,940
040301	Estado	0,00	2.510,00	0,00	1.454,29	1.454,29	0,00	1.454,29	1.454,29	0,00	0,00	0,000	57,940
0405	Administração local	0,00	275.069,00	0,00	232.361,32	224.315,40	0,00	224.315,40	224.315,40	8.045,92	0,00	0,000	81,549
040501	Continente	0,00	275.069,00	0,00	232.361,32	224.315,40	0,00	224.315,40	224.315,40	8.045,92	0,00	0,000	81,549
04050101	Municípios	0,00	16.000,00	0,00	15.999,57	11.573,36	0,00	11.573,36	11.573,36	4.426,21	0,00	0,000	72,334
04050102	Freguesias	0,00	186.500,00	0,00	176.979,34	176.979,34	0,00	176.979,34	176.979,34	0,00	0,00	0,000	94,895
04050104	Associações de municípios	0,00	72.569,00	0,00	39.382,41	35.762,70	0,00	35.762,70	35.762,70	3.619,71	0,00	0,000	49,281
0407	Instituições sem fins lucrativos	3.593,27	402.564,00	0,00	383.761,48	343.357,09	1.781,60	341.575,49	343.357,09	40.404,39	0,00	0,443	84,850
040701	Instituições sem fins lucrativos	3.593,27	402.564,00	0,00	383.761,48	343.357,09	1.781,60	341.575,49	343.357,09	40.404,39	0,00	0,443	84,850
0408	Famílias	1.264,23	285.400,00	0,00	274.477,43	221.706,47	1.264,23	218.163,10	219.427,33	52.770,96	2.279,14	0,443	76,441
040802	Outras	1.264,23	285.400,00	0,00	274.477,43	221.706,47	1.264,23	218.163,10	219.427,33	52.770,96	2.279,14	0,443	76,441
05	Subsídios	0,00	128.296,00	0,00	106.060,87	106.060,87	0,00	106.060,87	106.060,87	0,00	0,00	0,000	82,669
0508	Famílias	0,00	128.296,00	0,00	106.060,87	106.060,87	0,00	106.060,87	106.060,87	0,00	0,00	0,000	82,669
050803	Outras	0,00	128.296,00	0,00	106.060,87	106.060,87	0,00	106.060,87	106.060,87	0,00	0,00	0,000	82,669
06	Outras despesas correntes	220,95	247.268,50	0,00	168.093,90	151.500,49	0,00	151.500,49	151.500,49	16.593,41	0,00	0,000	61,270
0602	Diversas	220,95	247.268,50	0,00	168.093,90	151.500,49	0,00	151.500,49	151.500,49	16.593,41	0,00	0,000	61,270
060201	Impostos e taxas	0,00	10.000,00	0,00	9.970,89	8.767,13	0,00	8.767,13	8.767,13	1.203,76	0,00	0,000	87,671
060202	Activos incorpóreos	193,62	13.870,50	0,00	820,96	812,60	0,00	812,60	812,60	8,38	0,00	0,000	5,858
060203	Outras	27,33	223.398,00	0,00	157.302,03	141.920,76	0,00	141.920,76	141.920,76	15.381,27	0,00	0,000	63,528
06020301	Outras restituições	0,00	28.000,00	0,00	24.999,40	20.481,19	0,00	20.481,19	20.481,19	4.518,21	0,00	0,000	73,147
06020302	IVA pago	0,00	10,00	0,00	0,00	0,00	0,00	0,00	0,00	0,00	0,00	0,000	0,000
06020304	Serviços bancários	0,00	12.000,00	0,00	9.517,46	6.929,69	0,00	6.929,69	6.929,69	2.587,77	0,00	0,000	57,747
06020305	Outras	27,33	183.388,00	0,00	122.785,17	114.509,68	0,00	114.509,68	114.509,68	8.275,29	0,00	0,000	62,441
Despesa de capital													
07	Aquisição de bens de capital	368.023,69	4.224.140,05	0,00	1.930.804,84	1.347.351,35	368.023,69	979.327,66	1.347.351,35	583.453,49	0,00	8,712	23,184
0701	Investimentos	266.242,16	2.674.700,54	0,00	1.331.962,45	883.184,71	266.242,16	616.942,55	883.184,71	448.777,74	0,00	9,262	21,461
070101	Terrenos	0,00	1.030,00	0,00	0,00	0,00	0,00	0,00	0,00	0,00	0,00	0,000	0,000

Demonstração de Execução Orçamental da Despesa

Município do Crato

Assinaturas e rubrica: 2024

(designação da autarquia local)

Código	Classif. Económica Despesa Designação	Despesas por pagar períod. anteriores	Dotações corrigidas	Cativos/descativos	Compromissos	Obrigações	Despesas pagas líquidas de reposições			Compromissos a transitar	Obrigações por pagar	Grau de execução orçamental	
							Períodos anteriores	Período corrente	Total			Períodos anteriores	Período corrente
Despesa de capital													
070102	Habitacões	0,00	363.431,00	0,00	6.019,62	6.019,62	0,00	6.019,62	6.019,62	0,00	0,00	0,000	1,656
07010201	Construção	0,00	50.000,00	0,00	0,00	0,00	0,00	0,00	0,00	0,00	0,00	0,000	0,000
07010202	Aquisição	0,00	5.030,00	0,00	0,00	0,00	0,00	0,00	0,00	0,00	0,00	0,000	0,000
07010203	Reparação e beneficiação	0,00	308.401,00	0,00	6.019,62	6.019,62	0,00	6.019,62	6.019,62	0,00	0,00	0,000	1,952
070103	Edifícios	73.137,49	650.691,54	0,00	396.515,48	262.353,47	73.137,49	189.215,98	262.353,47	134.162,01	0,00	7,693	19,903
07010301	Instalações de serviços	0,00	111.349,00	0,00	46.925,38	0,00	0,00	0,00	0,00	46.925,38	0,00	0,000	0,000
07010302	Instalações desportivas e recreativas	0,00	263.353,00	0,00	89.663,95	96.448,65	0,00	96.448,65	96.448,65	3.445,30	0,00	0,000	36,623
07010305	Escolas	0,00	209.275,00	0,00	91.851,60	11.118,96	0,00	11.118,96	11.118,96	80.732,64	0,00	0,000	5,313
07010307	Outros	73.137,49	366.714,54	0,00	157.844,55	154.785,86	73.137,49	81.648,37	154.785,86	3.058,69	0,00	19,944	22,265
070104	Construções diversas	159.545,20	652.379,00	0,00	357.138,30	195.656,17	159.545,20	38.110,97	195.656,17	161.482,13	0,00	24,456	5,535
07010401	Viadutos, arruamentos e obras complementares	0,00	100.000,00	0,00	55.649,22	14.362,22	0,00	14.362,22	14.362,22	41.287,00	0,00	0,000	14,362
07010402	Sistemas de drenagem de águas residuais	0,00	50.000,00	0,00	35.415,28	0,00	0,00	0,00	0,00	35.415,28	0,00	0,000	0,000
07010404	Iluminação pública	0,00	5.000,00	0,00	3.772,02	3.772,02	0,00	3.772,02	3.772,02	0,00	0,00	0,000	75,440
07010405	Parques e jardins	0,00	22.520,00	0,00	6.255,88	6.255,88	0,00	6.255,88	6.255,88	0,00	0,00	0,000	27,779
07010406	Instalações desportivas e recreativas	0,00	132.254,00	0,00	92.425,26	8.947,95	0,00	8.947,95	8.947,95	83.477,31	0,00	0,000	6,766
07010407	Captação e distribuição de água	0,00	10.010,00	0,00	0,00	0,00	0,00	0,00	0,00	0,00	0,00	0,000	0,000
07010409	Sinalização e trânsito	0,00	20.500,00	0,00	1.074,88	1.074,88	0,00	1.074,88	1.074,88	0,00	0,00	0,000	5,243
07010412	Cemitérios	159.545,20	177.075,00	0,00	161.734,20	161.243,22	159.545,20	1.688,02	161.243,22	490,98	0,00	90,100	0,959
07010413	Outros	0,00	135.020,00	0,00	811,56	0,00	0,00	0,00	0,00	811,56	0,00	0,000	0,000
070106	Material de transporte	566,54	261.265,00	0,00	251.317,08	227.849,85	566,54	227.283,31	227.849,85	23.467,23	0,00	0,217	86,993
07010602	Outro	566,54	261.265,00	0,00	251.317,08	227.849,85	566,54	227.283,31	227.849,85	23.467,23	0,00	0,217	86,993
070107	Equipamento de informática	18.179,29	57.785,00	0,00	33.347,59	33.347,59	18.179,29	15.166,30	33.347,59	0,00	0,00	31,460	26,250
070108	Software informático	1.753,96	94.471,00	0,00	40.343,56	27.036,89	1.753,96	25.282,91	27.036,89	13.306,67	0,00	1,857	26,763
070109	Equipamento administrativo	1.726,67	41.780,00	0,00	21.269,82	21.269,82	1.726,67	19.543,15	21.269,82	0,00	0,00	4,133	46,776
070110	Equipamento básico	7.722,06	320.259,00	0,00	114.860,20	97.713,03	7.722,06	89.990,97	97.713,03	17.147,17	0,00	2,411	28,099
07011001	Equipamento de recolha de resíduos	0,00	17.000,00	0,00	1.324,96	547,97	0,00	547,97	547,97	776,99	0,00	0,000	3,223
07011002	Outro	7.722,06	303.259,00	0,00	113.535,24	97.165,06	7.722,06	89.443,00	97.165,06	16.370,18	0,00	2,546	29,494
070111	Ferramentas e utensílios	0,00	8.000,00	0,00	7.075,34	7.075,34	0,00	7.075,34	7.075,34	0,00	0,00	0,000	88,442
070112	Artigos e objectos de valor	2.952,00	8.015,00	0,00	3.015,00	3.015,00	2.952,00	63,00	3.015,00	0,00	0,00	36,831	0,786
070113	Investimentos incorpóreos	0,00	103.000,00	0,00	99.192,53	0,00	0,00	0,00	0,00	99.192,53	0,00	0,000	0,000
070115	Outros investimentos	658,93	12.594,00	0,00	1.867,93	1.847,93	658,93	1.189,00	1.847,93	20,00	0,00	5,232	9,441
0702	Locação financeira	101.781,53	232.090,00	0,00	171.995,10	166.481,69	101.781,53	64.700,16	166.481,69	5.513,41	0,00	43,854	27,877
070201	Terrenos	0,00	50.000,00	0,00	0,00	0,00	0,00	0,00	0,00	0,00	0,00	0,000	0,000
07020103	Reparação e beneficiação	0,00	50.000,00	0,00	0,00	0,00	0,00	0,00	0,00	0,00	0,00	0,000	0,000
070203	Edifícios	101.781,53	147.060,00	0,00	139.367,24	136.997,86	101.781,53	35.216,33	136.997,86	2.369,38	0,00	66,201	23,944
07020301	Viadutos, arruamentos e obras complementares	101.781,53	147.070,00	0,00	139.367,24	136.997,86	101.781,53	35.216,33	136.997,86	2.369,38	0,00	69,206	23,945

Demonstração de Execução Orçamental da Despesa

Município do Crato

Ano: 2024

(designação da autarquia local)

Euros

Código	Classif. Económica Despesa Designação	Despesas por pagar períod. anteriores	Dotações corrigidas	Cativos/descativos	Compromissos	Obrigações	Despesas pagas líquidas de reposições			Compromissos a transitar	Obrigações por pagar	Grau de execução orçamental	
							Períodos anteriores	Período corrente	Total			Períodos anteriores	Período corrente
Despesa de capital													
07020305	Instalações desportivas e recreativas	0,00	10,00	0,00	0,00	0,00	0,00	0,00	0,00	0,00	0,00	0,000	0,000
070205	Material de transporte	0,00	35.000,00	0,00	32.827,86	29.483,83	0,00	29.483,83	29.483,83	3.144,03	0,00	0,000	84,240
070207	Maquinaria e equipamento	0,00	10,00	0,00	0,00	0,00	0,00	0,00	0,00	0,00	0,00	0,000	0,000
0703	Bens de domínio público	0,00	1.117.349,51	0,00	426.847,29	297.684,95	0,00	297.684,95	297.684,95	129.162,34	0,00	0,000	26,642
070303	Outras construções e infraestruturas	0,00	1.019.719,51	0,00	426.847,29	297.684,95	0,00	297.684,95	297.684,95	129.162,34	0,00	0,000	29,193
07030301	Viadutos, arruamentos e obras complementares	0,00	113.930,00	0,00	13.754,33	13.710,60	0,00	13.710,60	13.710,60	43,73	0,00	0,000	12,034
07030305	Parques e Jardins	0,00	124.060,00	0,00	52.832,04	15.490,04	0,00	15.490,04	15.490,04	37.342,00	0,00	0,000	12,486
07030307	Captação e distribuição de água	0,00	8.700,00	0,00	0,00	0,00	0,00	0,00	0,00	0,00	0,00	0,000	0,000
07030308	Viação rural	0,00	456.858,51	0,00	181.124,51	181.119,52	0,00	181.119,52	181.119,52	4,99	0,00	0,000	39,645
07030313	Outros	0,00	316.171,00	0,00	179.136,41	87.364,79	0,00	87.364,79	87.364,79	91.771,62	0,00	0,000	27,632
070305	Bens do património histórico, artístico e cultural	0,00	97.630,00	0,00	0,00	0,00	0,00	0,00	0,00	0,00	0,00	0,000	0,000
08	Transferências de capital	0,00	81.927,00	0,00	80.043,93	75.177,05	0,00	75.177,05	75.177,05	4.866,88	0,00	0,000	91,761
0905	Administração local	0,00	4.490,00	0,00	4.393,00	3.445,00	0,00	3.445,00	3.445,00	948,00	0,00	0,000	76,726
090501	Continente	0,00	4.490,00	0,00	4.393,00	3.445,00	0,00	3.445,00	3.445,00	948,00	0,00	0,000	76,726
09050104	Associações de municípios	0,00	4.490,00	0,00	4.393,00	3.445,00	0,00	3.445,00	3.445,00	948,00	0,00	0,000	76,726
0907	Instituições sem fins lucrativos	0,00	75.717,00	0,00	75.050,93	71.232,05	0,00	71.232,05	71.232,05	3.818,88	0,00	0,000	94,077
090701	Instituições sem fins lucrativos	0,00	75.717,00	0,00	75.050,93	71.232,05	0,00	71.232,05	71.232,05	3.818,88	0,00	0,000	94,077
0908	Famílias	0,00	1.720,00	0,00	600,00	500,00	0,00	500,00	500,00	100,00	0,00	0,000	29,070
090802	Outras	0,00	1.720,00	0,00	600,00	500,00	0,00	500,00	500,00	100,00	0,00	0,000	29,070
09	Activos financeiros	0,00	190.611,00	0,00	190.610,36	190.610,36	0,00	190.610,36	190.610,36	0,00	0,00	0,000	100,000
0907	Ações e outras participações	0,00	190.611,00	0,00	190.610,36	190.610,36	0,00	190.610,36	190.610,36	0,00	0,00	0,000	100,000
090702	Socied.e quase socied.não financeiras-Públicas	0,00	190.611,00	0,00	190.610,36	190.610,36	0,00	190.610,36	190.610,36	0,00	0,00	0,000	100,000
10	Passivos financeiros	0,00	459.551,00	0,00	456.521,59	428.045,99	0,00	428.045,99	428.045,99	28.475,60	0,00	0,000	93,144
1006	Empréstimos a médio e longo prazos	0,00	459.551,00	0,00	456.521,59	428.045,99	0,00	428.045,99	428.045,99	28.475,60	0,00	0,000	93,144
100603	Socied.financ.-Bancos e outras instit. financeiras	0,00	459.551,00	0,00	456.521,59	428.045,99	0,00	428.045,99	428.045,99	28.475,60	0,00	0,000	93,144
11	Outras despesas de capital	870,35	547.200,00	0,00	547.179,31	546.620,31	870,35	545.749,96	546.620,31	559,00	0,00	0,159	99,735
1102	Diversas	870,35	547.200,00	0,00	547.179,31	546.620,31	870,35	545.749,96	546.620,31	559,00	0,00	0,159	99,735
110201	Restituições	0,00	55.000,00	0,00	54.985,63	54.985,63	0,00	54.985,63	54.985,63	0,00	0,00	0,000	99,974
110299	Outras	870,35	492.200,00	0,00	492.193,68	491.634,68	870,35	490.764,33	491.634,68	559,00	0,00	0,177	99,708
Total Despesas Correntes		235.407,62	9.161.781,08	0,00	8.374.619,03	7.699.152,42	226.321,07	7.435.752,45	7.662.073,52	675.466,81	37.078,90	2,470	81,161
Total Despesas de Capital		368.894,04	5.503.429,65	0,00	3.205.160,03	2.587.805,06	368.894,04	2.218.911,02	2.587.805,06	617.354,97	0,00	6,703	40,319
Total Geral		604.301,66	14.665.210,13	0,00	11.579.779,06	10.286.957,48	595.215,11	9.654.663,47	10.249.878,58	1.292.821,58	37.078,90	4,059	65,834

ORGÃO EXECUTIVO
Em 16 de Maio de 2025

ORGÃO DELIBERATIVO
Em de de 2025



**DOREC – DEMONSTRAÇÃO DE
EXECUÇÃO ORÇAMENTAL DA RECEITA**

Demonstração de Execução Orçamental da Receita

Município do Crato

Ano: 2024

Euros

(designação da autarquia local)

Rúbrica	Descrição	Previsões corrigidas	Rec. p/ cobrar per. anteriores	Receitas liquidadas	Liquidações anuladas	Receitas cobradas brutas	Reembolsos e Restituições		Receitas cobradas líquidas			Rec. p/ cobrar final do período	Grau exec. orçamental	
							Emitidos	Pagos	Períodos anteriores	Período corrente	Total		Períodos anteriores	Período corrente
Receita corrente														
01	Impostos directos	541.299,00	0,00	664.792,48	0,00	664.792,48	0,00	0,00	0,00	664.792,48	664.792,48	0,00	0,000	122,814
0102	Outros	541.299,00	0,00	664.792,48	0,00	664.792,48	0,00	0,00	0,00	664.792,48	664.792,48	0,00	0,000	122,814
010202	Imposto municipal sobre imóveis	305.840,00	0,00	312.924,58	0,00	312.924,58	0,00	0,00	0,00	312.924,58	312.924,58	0,00	0,000	102,316
010203	Imposto único de circulação	71.781,00	0,00	75.456,60	0,00	75.456,60	0,00	0,00	0,00	75.456,60	75.456,60	0,00	0,000	105,121
010204	Imposto municipal sobre transm. onerosas imóveis	143.178,00	0,00	175.657,74	0,00	175.657,74	0,00	0,00	0,00	175.657,74	175.657,74	0,00	0,000	122,685
010205	Derrama	20.000,00	0,00	100.753,56	0,00	100.753,56	0,00	0,00	0,00	100.753,56	100.753,56	0,00	0,000	503,768
010207	Impostos abolidos	400,00	0,00	0,00	0,00	0,00	0,00	0,00	0,00	0,00	0,00	0,00	0,000	0,000
01020701	Contribuição autárquica	100,00	0,00	0,00	0,00	0,00	0,00	0,00	0,00	0,00	0,00	0,00	0,000	0,000
01020702	Imposto municipal de sisa	100,00	0,00	0,00	0,00	0,00	0,00	0,00	0,00	0,00	0,00	0,00	0,000	0,000
01020703	Imposto municipal sobre veiculos	100,00	0,00	0,00	0,00	0,00	0,00	0,00	0,00	0,00	0,00	0,00	0,000	0,000
01020799	Outros impostos abolidos	100,00	0,00	0,00	0,00	0,00	0,00	0,00	0,00	0,00	0,00	0,00	0,000	0,000
010299	Impostos directos diversos	100,00	0,00	0,00	0,00	0,00	0,00	0,00	0,00	0,00	0,00	0,00	0,000	0,000
02	Impostos indirectos	1.583,00	0,00	916,70	0,00	916,70	0,00	0,00	0,00	916,70	916,70	0,00	0,000	57,909
0202	Outros	1.583,00	0,00	916,70	0,00	916,70	0,00	0,00	0,00	916,70	916,70	0,00	0,000	57,909
020206	Impostos indirectos especificos das autarquias locais	1.583,00	0,00	916,70	0,00	916,70	0,00	0,00	0,00	916,70	916,70	0,00	0,000	57,909
02020601	Mercados e feiras	100,00	0,00	0,00	0,00	0,00	0,00	0,00	0,00	0,00	0,00	0,00	0,000	0,000
02020602	Loteamentos e obras	100,00	0,00	371,40	0,00	371,40	0,00	0,00	0,00	371,40	371,40	0,00	0,000	371,400
02020603	Ocupação da via pública	600,00	0,00	0,00	0,00	0,00	0,00	0,00	0,00	0,00	0,00	0,00	0,000	0,000
02020699	Outros	783,00	0,00	545,30	0,00	545,30	0,00	0,00	0,00	545,30	545,30	0,00	0,000	69,642
0202069901	Taxa municipal de direitos de passagem	100,00	0,00	0,00	0,00	0,00	0,00	0,00	0,00	0,00	0,00	0,00	0,000	0,000
0202069902	Taxa de depósito da ficha técnica da habitação	15,00	0,00	0,00	0,00	0,00	0,00	0,00	0,00	0,00	0,00	0,00	0,000	0,000
0202069999	Outros	668,00	0,00	545,30	0,00	545,30	0,00	0,00	0,00	545,30	545,30	0,00	0,000	81,632
04	Taxas, multas e outras penalidades	45.312,00	3.094,81	72.986,86	407,10	72.986,86	0,00	0,00	0,00	72.986,86	72.986,86	0,00	0,000	161,076
0401	Taxas	42.025,00	3.094,81	69.118,57	407,10	69.118,57	0,00	0,00	0,00	69.118,57	69.118,57	0,00	0,000	164,470
040123	Taxas específicas das autarquias locais	42.025,00	3.094,81	69.118,57	407,10	69.118,57	0,00	0,00	0,00	69.118,57	69.118,57	0,00	0,000	164,470
04012301	Mercados e feiras	100,00	0,00	0,00	0,00	0,00	0,00	0,00	0,00	0,00	0,00	0,00	0,000	0,000
04012302	Loteamentos e obras	35.760,00	0,00	65.568,73	0,00	65.568,73	0,00	0,00	0,00	65.568,73	65.568,73	0,00	0,000	183,358
04012303	Ocupação da via pública	1.095,00	100,00	1.434,79	0,00	1.434,79	0,00	0,00	0,00	1.434,79	1.434,79	0,00	0,000	131,031
04012399	Outras taxas específicas das autarquias locais	5.070,00	2.994,81	2.115,05	407,10	2.115,05	0,00	0,00	0,00	2.115,05	2.115,05	0,00	0,000	41,717
0401239901	Taxa Depósito Ficha Técnica de Habitação (TDFTH)	120,00	0,00	30,00	0,00	30,00	0,00	0,00	0,00	30,00	30,00	0,00	0,000	25,000
0401239902	Taxa pela emissão do certificado de registo	15,00	0,00	36,00	0,00	36,00	0,00	0,00	0,00	36,00	36,00	0,00	0,000	240,000
0401239906	Publicidade	100,00	407,10	0,00	407,10	0,00	0,00	0,00	0,00	0,00	0,00	0,00	0,000	0,000
0401239999	Outras	4.835,00	2.587,71	2.049,05	0,00	2.049,05	0,00	0,00	0,00	2.049,05	2.049,05	0,00	0,000	42,380
0402	Multas e outras penalidades	3.287,00	0,00	3.868,29	0,00	3.868,29	0,00	0,00	0,00	3.868,29	3.868,29	0,00	0,000	117,685
040201	Juros de mora	1.095,00	0,00	1.039,67	0,00	1.039,67	0,00	0,00	0,00	1.039,67	1.039,67	0,00	0,000	94,947
040202	Juros compensatórios	152,00	0,00	173,62	0,00	173,62	0,00	0,00	0,00	173,62	173,62	0,00	0,000	114,224

Demonstração de Execução Orçamental da Receita

Município do Crato



Ano: 2024

(designação da autarquia local)

Rúbrica	Descrição	Previsões corrigidas	Rec. p/ cobrar per. anteriores	Receitas liquidadas	Liquidações anuladas	Receitas cobradas brutas	Reembolsos e Restituições		Receitas cobradas líquidas			Rec. p/ cobrar final do período	Grau exec. orçamental	
							Emitidos	Pagos	Períodos anteriores	Período corrente	Total		Períodos anteriores	Período corrente
Receita corrente														
040204	Coimas e penalidades por contra-ordenações	1.940,00	0,00	2.655,00	0,00	2.655,00	0,00	0,00	0,00	2.655,00	2.655,00	0,00	0,000	136,856
040299	Multas e penalidades diversas	100,00	0,00	0,00	0,00	0,00	0,00	0,00	0,00	0,00	0,00	0,00	0,000	0,000
05	Rendimentos da propriedade	238.585,00	0,00	192.296,27	0,00	192.296,27	0,00	0,00	0,00	192.296,27	192.296,27	0,00	0,000	80,599
0502	Juros-Sociedades financeiras	100,00	0,00	13,32	0,00	13,32	0,00	0,00	0,00	13,32	13,32	0,00	0,000	13,320
050201	Bancos e outras instituições financeiras	100,00	0,00	13,32	0,00	13,32	0,00	0,00	0,00	13,32	13,32	0,00	0,000	13,320
0507	Dividend.partic.lucros socied.quase-soc.nãofinanc.	2.478,00	0,00	8.091,41	0,00	8.091,41	0,00	0,00	0,00	8.091,41	8.091,41	0,00	0,000	326,530
050702	Empresas públicas municipais e intermunicipais	2.478,00	0,00	8.091,41	0,00	8.091,41	0,00	0,00	0,00	8.091,41	8.091,41	0,00	0,000	326,530
0510	Rendas	236.007,00	0,00	184.191,54	0,00	184.191,54	0,00	0,00	0,00	184.191,54	184.191,54	0,00	0,000	78,045
051001	Terrenos	100,00	0,00	0,00	0,00	0,00	0,00	0,00	0,00	0,00	0,00	0,00	0,000	0,000
051099	Outros	235.907,00	0,00	184.191,54	0,00	184.191,54	0,00	0,00	0,00	184.191,54	184.191,54	0,00	0,000	78,078
06	Transferências correntes	6.560.573,05	398.636,99	6.865.948,91	0,00	6.865.948,91	0,00	0,00	0,00	6.865.948,91	6.865.948,91	0,00	0,000	104,655
0603	Administração central	6.452.573,05	337.075,45	6.626.402,39	0,00	6.626.402,39	0,00	0,00	0,00	6.626.402,39	6.626.402,39	0,00	0,000	102,694
060301	Estado	6.222.563,05	337.075,45	6.606.685,03	0,00	6.606.685,03	0,00	0,00	0,00	6.606.685,03	6.606.685,03	0,00	0,000	106,173
06030101	Fundo de Equilíbrio Financeiro	4.786.020,00	337.075,45	5.212.974,00	0,00	5.212.974,00	0,00	0,00	0,00	5.212.974,00	5.212.974,00	0,00	0,000	108,921
06030102	Fundo Social Municipal	70.620,00	0,00	70.620,00	0,00	70.620,00	0,00	0,00	0,00	70.620,00	70.620,00	0,00	0,000	100,000
06030103	Participação fixa no IRS	74.422,00	0,00	74.422,00	0,00	74.422,00	0,00	0,00	0,00	74.422,00	74.422,00	0,00	0,000	100,000
06030106	Trf Correntes/Adm central/Estado/Trf Com-Lei 50/18	602.341,00	0,00	602.341,00	0,00	602.341,00	0,00	0,00	0,00	602.341,00	602.341,00	0,00	0,000	100,000
06030107	Participação no IVA-Art. 26º- A da Lei n.º 73/2013	75.244,00	0,00	75.244,49	0,00	75.244,49	0,00	0,00	0,00	75.244,49	75.244,49	0,00	0,000	100,001
06030108	Artigo 35º, nº 5 da Lei 73/2013	533.916,05	0,00	426.956,62	0,00	426.956,62	0,00	0,00	0,00	426.956,62	426.956,62	0,00	0,000	79,967
06030199	Outras	80.000,00	0,00	144.126,92	0,00	144.126,92	0,00	0,00	0,00	144.126,92	144.126,92	0,00	0,000	180,159
060306	Estado-Particip.comunit.projectos co-financiados	60.010,00	0,00	19.717,36	0,00	19.717,36	0,00	0,00	0,00	19.717,36	19.717,36	0,00	0,000	32,857
06030601	FEDER	10,00	0,00	0,00	0,00	0,00	0,00	0,00	0,00	0,00	0,00	0,00	0,000	0,000
06030602	Fundo Social Europeu	60.000,00	0,00	19.717,36	0,00	19.717,36	0,00	0,00	0,00	19.717,36	19.717,36	0,00	0,000	32,862
060307	Serviços e fundos autónomos	170.000,00	0,00	0,00	0,00	0,00	0,00	0,00	0,00	0,00	0,00	0,00	0,000	0,000
06030799	Outras Transferências	170.000,00	0,00	0,00	0,00	0,00	0,00	0,00	0,00	0,00	0,00	0,00	0,000	0,000
0605	Administração local	62.000,00	61.561,54	0,00	0,00	0,00	0,00	0,00	0,00	0,00	0,00	0,00	0,000	0,000
060501	Continente	62.000,00	61.561,54	0,00	0,00	0,00	0,00	0,00	0,00	0,00	0,00	0,00	0,000	0,000
0606	Segurança social	11.000,00	0,00	11.849,52	0,00	11.849,52	0,00	0,00	0,00	11.849,52	11.849,52	0,00	0,000	107,723
060601	Sistemas de solidariedade e segurança social	11.000,00	0,00	11.849,52	0,00	11.849,52	0,00	0,00	0,00	11.849,52	11.849,52	0,00	0,000	107,723
0607	Instituições sem fins lucrativos	5.000,00	0,00	191.104,50	0,00	191.104,50	0,00	0,00	0,00	191.104,50	191.104,50	0,00	0,000	3822,090
060701	Instituições sem fins lucrativos	5.000,00	0,00	191.104,50	0,00	191.104,50	0,00	0,00	0,00	191.104,50	191.104,50	0,00	0,000	3822,090
0608	Famílias	30.000,00	0,00	36.592,50	0,00	36.592,50	0,00	0,00	0,00	36.592,50	36.592,50	0,00	0,000	121,975
060801	Famílias	30.000,00	0,00	36.592,50	0,00	36.592,50	0,00	0,00	0,00	36.592,50	36.592,50	0,00	0,000	121,975
07	Venda de bens e serviços correntes	2.200.145,04	446.210,18	1.381.836,80	48.982,83	1.370.233,93	0,00	0,00	1.511,64	1.368.722,29	1.370.233,93	0,00	0,069	62,211
0701	Venda de bens	108.938,00	127.581,99	8.364,64	0,00	8.364,64	0,00	0,00	0,00	8.364,64	8.364,64	0,00	0,000	7,678
070103	Publicações e impressos	100,00	0,00	0,00	0,00	0,00	0,00	0,00	0,00	0,00	0,00	0,00	0,000	0,000

Demonstração de Execução Orçamental da Receita

Município do Crato

Ano: 2024

Euros

(designação da autarquia local)

Rúbrica	Descrição	Previsões corrigidas	Rec. p/ cobrar per. anteriores	Receitas liquidadas	Liquidações anuladas	Receitas cobradas brutas	Reembolsos e Restituições		Receitas cobradas líquidas			Rec. p/ cobrar final do período	Grau exec. orçamental		
							Emitidos	Pagos	Períodos anteriores	Período corrente	Total		Períodos anteriores	Período corrente	
Receita corrente															
070105	Bens inutilizados	100,00	0,00	0,00	0,00	0,00	0,00	0,00	0,00	0,00	0,00	0,00	0,00	0,000	0,000
070106	Produtos agrícolas e pecuários	250,00	0,00	0,00	0,00	0,00	0,00	0,00	0,00	0,00	0,00	0,00	0,00	0,000	0,000
070108	Mercadorias	104.393,00	125.071,22	5.046,04	0,00	5.046,04	0,00	0,00	0,00	5.046,04	5.046,04	0,00	0,000	0,000	4,834
070110	Desperdícios, resíduos e refugos	3.878,00	0,00	0,00	0,00	0,00	0,00	0,00	0,00	0,00	0,00	0,00	0,000	0,000	0,000
070111	Produtos acabados e intermédios	100,00	2.510,77	2.990,00	0,00	2.990,00	0,00	0,00	0,00	2.990,00	2.990,00	0,00	0,000	0,000	2990,000
070199	Outros	117,00	0,00	328,60	0,00	328,60	0,00	0,00	0,00	328,60	328,60	0,00	0,000	0,000	280,855
0702	Serviços	1.468.711,04	118.566,50	1.340.948,32	48.982,83	1.337.250,53	0,00	0,00	189,14	1.337.061,39	1.337.250,53	0,00	0,013	0,013	91,036
070201	Aluguer de espaços e equipamentos	200.000,00	19.880,08	171.279,62	2.410,80	169.176,64	0,00	0,00	0,00	169.176,64	169.176,64	0,00	0,000	0,000	84,588
070203	Vistorias e ensaios	1.134,00	0,00	142,15	0,00	142,15	0,00	0,00	0,00	142,15	142,15	0,00	0,000	0,000	12,535
070208	Serv.sociais,recreativos,culturais e de desporto	723.945,08	222,40	731.144,75	1.473,40	729.659,35	0,00	0,00	0,00	729.659,35	729.659,35	0,00	0,000	0,000	100,789
07020801	Serviços sociais	100,00	0,00	0,00	0,00	0,00	0,00	0,00	0,00	0,00	0,00	0,00	0,000	0,000	0,000
07020802	Serviços recreativos	23.845,08	0,00	26.073,00	0,00	26.064,00	0,00	0,00	0,00	26.064,00	26.064,00	0,00	0,000	0,000	109,306
07020803	Serviços culturais	500.000,00	0,00	583.319,00	0,00	583.316,00	0,00	0,00	0,00	583.316,00	583.316,00	0,00	0,000	0,000	116,663
07020804	Serviços desportivos	200.000,00	222,40	121.752,75	1.473,40	120.279,35	0,00	0,00	0,00	120.279,35	120.279,35	0,00	0,000	0,000	60,140
070209	Serviços específicos das autarquias	524.097,96	98.452,02	438.331,80	45.098,63	438.222,39	0,00	0,00	189,14	438.033,25	438.222,39	0,00	0,036	0,036	83,579
07020901	Saneamento	100,00	30.851,52	0,00	0,00	0,00	0,00	0,00	0,00	0,00	0,00	0,00	0,000	0,000	0,000
07020902	Resíduos sólidos	113.000,00	66.997,58	98.125,29	45.098,63	98.125,29	0,00	0,00	0,00	98.125,29	98.125,29	0,00	0,000	0,000	86,837
07020903	Transportes colectivos de pessoas e mercadorias	100,00	0,00	0,00	0,00	0,00	0,00	0,00	0,00	0,00	0,00	0,00	0,000	0,000	0,000
07020904	Trabalhos por conta de particulares	5.000,00	446,32	553,50	0,00	659,24	0,00	0,00	105,74	553,50	659,24	0,00	2,115	2,115	11,070
07020905	Cemitérios	2.898,00	0,00	4.675,60	0,00	4.675,60	0,00	0,00	0,00	4.675,60	4.675,60	0,00	0,000	0,000	161,339
07020999	Outros	402.999,96	156,60	334.977,41	0,00	334.762,26	0,00	0,00	83,40	334.678,86	334.762,26	0,00	0,021	0,021	83,047
070299	Outros	19.534,00	12,00	50,00	0,00	50,00	0,00	0,00	0,00	50,00	50,00	0,00	0,000	0,000	0,256
07029901	Encargos de Cobrança de Receitas	100,00	0,00	0,00	0,00	0,00	0,00	0,00	0,00	0,00	0,00	0,00	0,000	0,000	0,000
07029999	Outros	19.434,00	12,00	50,00	0,00	50,00	0,00	0,00	0,00	50,00	50,00	0,00	0,000	0,000	0,257
0703	Rendas	622.496,00	200.061,69	32.523,84	0,00	24.618,76	0,00	0,00	1.322,50	23.296,26	24.618,76	0,00	0,212	0,212	3,742
070301	Habitacões	87.603,00	68.144,43	22.173,42	0,00	14.268,34	0,00	0,00	672,49	13.595,85	14.268,34	0,00	0,768	0,768	15,520
070302	Edifícios	37.393,00	131.917,26	10.350,42	0,00	10.350,42	0,00	0,00	650,01	9.700,41	10.350,42	0,00	1,738	1,738	25,942
070399	Outras	497.500,00	0,00	0,00	0,00	0,00	0,00	0,00	0,00	0,00	0,00	0,00	0,000	0,000	0,000
08	Outras receitas correntes	284.031,00	184.317,92	323.279,71	0,00	193.279,71	0,00	0,00	0,00	193.279,71	193.279,71	0,00	0,000	0,000	68,049
0801	Outras	284.031,00	184.317,92	323.279,71	0,00	193.279,71	0,00	0,00	0,00	193.279,71	193.279,71	0,00	0,000	0,000	68,049
080199	Outras	284.031,00	184.317,92	323.279,71	0,00	193.279,71	0,00	0,00	0,00	193.279,71	193.279,71	0,00	0,000	0,000	68,049
08019901	Indemniz.por deterior,roubo extravio bens patrim.	10.000,00	0,00	0,00	0,00	0,00	0,00	0,00	0,00	0,00	0,00	0,00	0,000	0,000	0,000
08019902	Indem.estrag.prov.outrem viat.outr.equip.aut.Local	15.000,00	0,00	0,00	0,00	0,00	0,00	0,00	0,00	0,00	0,00	0,00	0,000	0,000	0,000
08019903	IVA reembolsado	250.000,00	180.000,00	310.000,00	0,00	180.000,00	0,00	0,00	0,00	180.000,00	180.000,00	0,00	0,000	0,000	72,000
08019904	IVA Inversão da liquidação	1.000,00	1.363,22	0,00	0,00	0,00	0,00	0,00	0,00	0,00	0,00	0,00	0,000	0,000	0,000
08019999	Diversas	8.031,00	2.954,70	13.279,71	0,00	13.279,71	0,00	0,00	0,00	13.279,71	13.279,71	0,00	0,000	0,000	165,356

Demonstração de Execução Orçamental da Receita

Ano: 2024

Município do Crato

(designação da autarquia local)

Euros

Rúbrica	Descrição	Previsões corrigidas	Rec. p/ cobrar per. anteriores	Receitas liquidadas	Liquidações anuladas	Receitas cobradas brutas	Reembolsos e Restituições		Receitas cobradas líquidas			Rec. p/ cobrar final do período	Grau exec. orçamental	
							Emitidos	Pagos	Períodos anteriores	Período corrente	Total		Períodos anteriores	Período corrente
Receita de capital														
10	Transferências de capital	1.915.691,00	0,00	1.755.227,86	62.166,87	1.755.227,86	62.166,87	62.166,87	0,00	1.693.060,99	1.693.060,99	0,00	0,000	88,379
1003	Administração central	1.915.691,00	0,00	1.755.227,86	62.166,87	1.755.227,86	62.166,87	62.166,87	0,00	1.693.060,99	1.693.060,99	0,00	0,000	88,379
100301	Estado	1.685.691,00	0,00	1.385.690,62	0,00	1.385.690,62	0,00	0,00	0,00	1.385.690,62	1.385.690,62	0,00	0,000	82,203
10030101	Fundo de Equilíbrio Financeiro	531.780,00	0,00	602.939,00	0,00	602.939,00	0,00	0,00	0,00	602.939,00	602.939,00	0,00	0,000	113,381
10030105	Nº3 art.º 35.º Lei nº 73/2013	853.911,00	0,00	782.751,62	0,00	782.751,62	0,00	0,00	0,00	782.751,62	782.751,62	0,00	0,000	91,667
10030199	Outras	300.000,00	0,00	0,00	0,00	0,00	0,00	0,00	0,00	0,00	0,00	0,00	0,000	0,000
100307	Estado-Particip.comunitária project.co-financiados	230.000,00	0,00	369.537,24	62.166,87	369.537,24	62.166,87	62.166,87	0,00	307.370,37	307.370,37	0,00	0,000	133,639
10030701	FEDER	220.000,00	0,00	369.537,24	62.166,87	369.537,24	62.166,87	62.166,87	0,00	307.370,37	307.370,37	0,00	0,000	139,714
10030702	Fundo Social Europeu	10.000,00	0,00	0,00	0,00	0,00	0,00	0,00	0,00	0,00	0,00	0,00	0,000	0,000
12	Passivos financeiros	2.770.095,00	0,00	2.770.018,40	0,00	2.770.018,40	0,00	0,00	0,00	2.770.018,40	2.770.018,40	0,00	0,000	99,997
1205	Empréstimos a curto prazo	10,00	0,00	0,00	0,00	0,00	0,00	0,00	0,00	0,00	0,00	0,00	0,000	0,000
120502	Sociedades financeiras	10,00	0,00	0,00	0,00	0,00	0,00	0,00	0,00	0,00	0,00	0,00	0,000	0,000
1206	Empréstimos a médio e longo prazos	2.770.085,00	0,00	2.770.018,40	0,00	2.770.018,40	0,00	0,00	0,00	2.770.018,40	2.770.018,40	0,00	0,000	99,998
120602	Sociedades financeiras	2.770.085,00	0,00	2.770.018,40	0,00	2.770.018,40	0,00	0,00	0,00	2.770.018,40	2.770.018,40	0,00	0,000	99,998
13	Outras receitas de capital	20,00	0,00	0,00	0,00	0,00	0,00	0,00	0,00	0,00	0,00	0,00	0,000	0,000
1301	Outras	20,00	0,00	0,00	0,00	0,00	0,00	0,00	0,00	0,00	0,00	0,00	0,000	0,000
130101	Indemnizações	10,00	0,00	0,00	0,00	0,00	0,00	0,00	0,00	0,00	0,00	0,00	0,000	0,000
130199	Outras	10,00	0,00	0,00	0,00	0,00	0,00	0,00	0,00	0,00	0,00	0,00	0,000	0,000
Outras receitas														
16	Saldo da gerência anterior	107.881,04	0,00	107.881,04	0,00	107.881,04	0,00	0,00	0,00	107.881,04	107.881,04	0,00	0,000	100,000
1601	Saldo orçamental	107.881,04	0,00	107.881,04	0,00	107.881,04	0,00	0,00	0,00	107.881,04	107.881,04	0,00	0,000	100,000
160101	Na posse do serviço	107.881,04	0,00	107.881,04	0,00	107.881,04	0,00	0,00	0,00	107.881,04	107.881,04	0,00	0,000	100,000
Total Receitas Correntes		9.871.528,09	1.032.259,90	9.502.057,73	49.389,93	9.360.454,86	0,00	0,00	1.511,64	9.358.943,22	9.360.454,86	0,00	0,015	94,807
Total Receitas de Capital		4.685.806,00	0,00	4.525.246,26	62.166,87	4.525.246,26	62.166,87	62.166,87	0,00	4.463.079,39	4.463.079,39	0,00	0,000	95,247
Total Outras Receitas		107.881,04	0,00	107.881,04	0,00	107.881,04	0,00	0,00	0,00	107.881,04	107.881,04	0,00	0,000	100,000
Total		14.665.215,13	1.032.259,90	14.135.185,03	111.556,80	13.993.582,16	62.166,87	62.166,87	1.511,64	13.929.903,65	13.931.415,29	0,00	0,010	94,986

ORGÃO EXECUTIVO
Em 11 de Abril de 2025

Hoaldes Raposo

ORGÃO DELIBERATIVO
Em ... de ... de ...

Andre Manuel ...



[Handwritten signatures and initials]

**DPPI – DEMONSTRAÇÃO DE EXECUÇÃO
DO PLANO PLURIANUAL**

DPPI - Demonstração de Execução do Plano Plurianual de Investimentos

Município do Crato

(designação da autarquia local)

Período: de 01-01-2024 a 31-12-2024

Euros

Objetivo	Número do Projeto	Designação do Projeto	Forma de Realização	Rubrica Orçamental	Fonte de Financiamento					Datas		Fase de Execução
					RG	RP	UE	EMPR	ND	Início	Fim	
[1]	[2]	[3]	[4]	[5]	[6]	[7]	[8]	[9]	[10]	[11]	[12]	[13]
01/001	2005/4	Material Escolar	O	D2		5.837,36				2009-01-01	2024-12-01	3
01/001	2024/35	Apoio Escolar	O	D4.1.2					88.500,00	2024-01-01	2028-12-01	0
01/002	2005/6	Auxílios Económicos	O	D4.1.1.1		28.437,64				2009-01-01	2024-12-01	3
01/002	2007/5002	Prémios Escolares	O	D2		40.168,56				2009-01-01	2028-12-01	1
01/003	2005/139.1	Aquisição de material	O	D2		10,00				2010-01-01	2024-12-01	0
01/003	2005/139.2	Aquisição de serviços	O	D2		3.699,56				2010-01-01	2024-12-01	0
01/003	2005/139.3	Transportes	O	D2		25.808,14				2010-01-01	2024-12-01	0
01/006	2005/145	Equipamento Básico	O	D6		220.059,05				2010-01-01	2024-12-01	0
01/006	2009/15	Equipamento de Informática	O	D6		23.298,57				2011-01-01	2024-12-01	0
01/006	2014/9	Beneficiação/Reparação do Telhado da Escola do Monte da Velha	E	D6		3.500,27				2014-05-01	2024-12-01	0
01/006	2014/10	Beneficiação/Reparação do Telhado da Escola de Aldeia da Mata	E	D6		1,00				2014-05-01	2024-12-01	0
01/006	2017/6	Software	O	D6		20.083,60				2017-01-01	2024-12-01	0
01/006	2023/1	Reabilitação/Beneficiação de Edifícios	E	D6		29.838,57				2023-01-01	2024-12-01	0
01/006	2023/24.1	Realização de Projeto	O	D2		60.500,00				2023-01-01	2028-12-01	0
01/006	2023/25.1	Realização de Projetos	O	D2		1.000,00				2023-01-01	2024-12-01	0
01/006	2023/26.1	Realização de Projetos	O	D2		1.500,00				2023-01-01	2024-12-01	0
01/006	2023/26.3	Equipamento Básico	O	D6		10,00				2023-01-01	2024-12-01	0
01/006	2023/26.4	Equipamento Informático	O	D6		1,00				2023-01-01	2024-12-01	0
01/006	2023/28.1	Bolsa por Tudo	O	D4.1.3		40.100,00				2023-01-01	2028-12-01	0
01/006	2023/28.2	Vêm Sempre á Tua Terra	O	D4.1.3		20.100,00				2023-01-01	2028-12-01	0
01/006	2023/28.3	Infância para Todos	O	D4.1.3		20.100,00				2023-01-01	2028-12-01	0
01/007	2005/146	Transportes Escolares	O	D2		1.328.996,15				2009-01-01	2028-12-01	2
01/007	2008/2	Equipamento de transporte	O	D6		137.808,38				2008-01-01	2024-12-01	0
01/007	2009/5006	Conservação e Reparação de Equipamento de transporte	O	D2		85.800,10				2010-01-01	2028-12-01	0
01/008	2016/9.1	Encargos das instalações	O	D2		158.013,28				2016-01-01	2028-12-01	0
01/008	2016/9.2	Limpeza e Higiene	O	D2		191.470,09				2016-01-01	2028-12-01	0
01/008	2016/9.3	Comunicações	O	D2		4.299,88				2016-01-01	2028-12-01	0
01/008	2016/9.4	Assistência Técnica	O	D2		17.941,15				2016-01-01	2028-12-01	0
01/008	2016/9.5	Conservação de Bens	O	D2		35.456,39				2016-01-01	2028-12-01	0
01/008	2016/9.6	Material de escritório	O	D2		18.981,69				2016-01-01	2028-12-01	0
01/008	2016/9.7	Outros bens	O	D2		76.400,94				2016-01-01	2028-12-01	0

DPPI - Demonstração de Execução do Plano Plurianual de Investimentos

Período: de 01-01-2024 a 31-12-2024

Município do Crato

(designação da autarquia local)

Objetivo	Número do Projeto	Montante Previsto						Montante Executado			Nível de Execução Financeira Anual %	Nível de Execução Financeira Global %	
		Ano 2024	Períodos Futuros					Total	Anos Anteriores	Ano 2024			Total
			Ano 2025	Ano 2026	Ano 2027	Ano 2028	Anos Seguintes						
[1]	[2]	[14]	[15]	[16]	[17]	[18]	[19]	[20]= [14]+...+[19]	[21]	[22]	[23]= [21]+[22]	[24]= [22]/[14]*100	[25]=[23]/ ([20]+[21])*100
01/001	2005/4	10,00						10,00	5.827,36		5.827,36	0,00	99,83
01/001	2024/35	500,00	22.000,00	22.000,00	22.000,00	22.000,00		88.500,00				0,00	0,00
01/002	2005/6	1.010,00						1.010,00	27.427,64		27.427,64	0,00	96,45
01/002	2007/5002	11.000,00	3.000,00	3.000,00	3.000,00	3.000,00		23.000,00	17.168,56	4.625,36	21.793,92	42,05	54,26
01/003	2005/139.1	10,00						10,00				0,00	0,00
01/003	2005/139.2	10,00						10,00	3.689,56		3.689,56	0,00	99,73
01/003	2005/139.3	10,00						10,00	25.798,14		25.798,14	0,00	99,96
01/006	2005/145	3.000,00						3.000,00	217.059,05	2.796,34	219.855,39	93,21	99,91
01/006	2009/15	10,00						10,00	23.288,57		23.288,57	0,00	99,96
01/006	2014/9	1,00						1,00	3.499,27		3.499,27	0,00	99,97
01/006	2014/10	1,00						1,00				0,00	0,00
01/006	2017/6	3.946,00						3.946,00	16.137,60	3.937,23	20.074,83	99,78	99,96
01/006	2023/1	10,00						10,00	29.828,57		29.828,57	0,00	99,97
01/006	2023/24.1	500,00	15.000,00	15.000,00	15.000,00	15.000,00		60.500,00				0,00	0,00
01/006	2023/25.1	1.000,00						1.000,00				0,00	0,00
01/006	2023/26.1	1.500,00						1.500,00				0,00	0,00
01/006	2023/26.3	10,00						10,00				0,00	0,00
01/006	2023/26.4	1,00						1,00				0,00	0,00
01/006	2023/28.1	100,00	10.000,00	10.000,00	10.000,00	10.000,00		40.100,00				0,00	0,00
01/006	2023/28.2	100,00	5.000,00	5.000,00	5.000,00	5.000,00		20.100,00				0,00	0,00
01/006	2023/28.3	100,00	5.000,00	5.000,00	5.000,00	5.000,00		20.100,00				0,00	0,00
01/007	2005/146	21.400,00	70.000,00	70.000,00	70.000,00	70.000,00		301.400,00	1.027.596,15	20.821,86	1.048.418,01	97,30	78,89
01/007	2008/2	10,00						10,00	137.798,38		137.798,38	0,00	99,99
01/007	2009/5006	5.000,00	5.000,00	5.000,00	5.000,00	5.000,00		25.000,00	60.800,10	4.128,16	64.928,26	82,56	75,67
01/008	2016/9.1	29.000,00	14.000,00	14.000,00	14.000,00	14.000,00		85.000,00	73.013,28	14.406,26	87.419,54	49,68	55,32
01/008	2016/9.2	21.500,00	26.500,00	26.500,00	26.500,00	26.500,00		127.500,00	63.970,09	15.364,75	79.334,84	71,46	41,43
01/008	2016/9.3	100,00	1.000,00	1.000,00	1.000,00	1.000,00		4.100,00	199,88		199,88	0,00	4,65
01/008	2016/9.4	1.500,00	1.500,00	1.500,00	1.500,00	1.500,00		7.500,00	10.441,15	1.254,60	11.695,75	83,64	65,19
01/008	2016/9.5	3.000,00	3.000,00	3.000,00	3.000,00	3.000,00		15.000,00	20.456,39	2.999,76	23.456,15	99,99	66,15
01/008	2016/9.6	1.500,00	1.500,00	1.500,00	1.500,00	1.500,00		7.500,00	11.481,69	954,70	12.436,39	63,65	65,52
01/008	2016/9.7	8.093,00	8.000,00	8.000,00	8.000,00	8.000,00		40.093,00	36.307,94	5.981,01	42.288,95	73,90	55,35

DPPI - Demonstração de Execução do Plano Plurianual de Investimentos

Período: de 01-01-2024 a 31-12-2024

Município do Crato

(designação da autarquia local)

Objetivo	Número do Projeto	Designação do Projeto	Forma de Realização	Rubrica Orçamental	Fonte de Financiamento					Datas		Fase de Execução	
					RG	RP	UE	EMPR	ND	Início	Fim		
[1]	[2]	[3]	[4]	[5]	[6]	[7]	[8]	[9]	[10]	[11]	[12]	[13]	
01/008	2016/9.8	Transportes-Outras Despesas	O	D2		3.381,80					2016-01-01	2024-12-01	0
01/008	2016/9.9	Livros e documentação técnica	O	D2		89.604,43					2016-01-01	2028-12-01	0
01/008	2016/9.10	Material de educação, cultura e recreio	O	D2		13.518,60					2016-01-01	2028-12-01	0
01/008	2016/9.11	Outros Serviços	O	D2		153.483,65					2017-01-01	2028-12-01	0
01/008	2016/5002	EBI/JI Professora Ana Maria Ferreira Gordo	O	D4.1.1.1		108.960,90					2016-01-01	2024-12-01	0
01/009	2018/2.1.2	Deslocações e Estadias	O	D2		121,50	688,50				2018-01-01	2024-12-01	0
01/009	2018/2.1.3	Encargos com a Informática	O	D6		1,50	8,50				2018-01-01	2024-12-01	0
01/009	2018/2.1.4	Encargos com a promoção de encontros e seminários	O	D2		278,25	1.576,75				2019-01-01	2024-12-01	0
01/009	2018/2.2.1	Encargos com Informática	O	D6		5.938,65	33.652,38				2018-01-01	2024-12-01	0
01/009	2018/2.4.1	Encargos com Instrumentos Musicais	O	D6		5.996,15	33.978,19				2020-01-01	2028-12-01	0
01/009	2018/2.4.2	Formador de Música	O	D1.1		19.213,67	108.877,48				2020-01-01	2023-12-01	0
01/010	2020/51.1	Alimentação - Géneros para confeccionar	O	D2		537.980,70					2020-01-01	2028-12-01	0
01/010	2020/51.2	Equipamento Básico	O	D6		15.038,31					2020-01-01	2024-12-01	0
01/010	2020/51.3	Equipamento Hoteleiro	O	D2		21.095,25					2020-01-01	2028-12-01	0
01/011	2023/5005	Happy Kids	O	D5		86.756,78					2023-01-01	2028-12-01	0
01/011	2023/5006	Outros Projetos	O	D5		5.857,50					2023-01-01	2028-12-01	0
01/12	2024/37.1	Equipa Multidisciplinar	O	D1.1		29.937,38	169.645,18				2024-09-01	2027-09-01	0
01/12	2024/37.2	Custos Com pessoal Técnico	O	D1.1		2.850,00	16.150,00				2024-09-01	2027-09-01	0
01/12	2024/37.3	Aquisição de Serviços	O	D2		14.100,00	79.900,00				2024-09-01	2027-09-01	0
01/12	2024/37.4	Locação de outros bens	O	D2		675,00	3.825,00				2024-09-01	2027-09-01	0
01/13	2024/42	Academia Sénior	O	D2		500,00					2024-01-01	2024-12-31	0
02/001	2005/13.1	Equipamento Administrativo	O	D6		156.650,11					2009-01-01	2024-12-01	0
02/001	2005/13.2	Reabilitação de Edifício	E	D6		193.028,93					2009-01-01	2024-12-01	0
02/001	2005/13.5	Recheio do Museu	O	D6		38.877,13					2009-01-01	2024-12-01	0
02/001	2005/13.6	Org. Exposições Feiras Colóquios Animação Teatro (Festival) e Cinema	O	D2		51.942,89					2010-01-01	2028-12-01	0
02/001	2005/13.7	Ações de Marketing/Circuitos Turístico-Culturais	O	D2		24.522,44					2010-01-01	2028-12-01	0
02/001	2005/14.1	Equipamento Administrativo	O	D6		7.811,76					2009-01-01	2024-12-01	0
02/001	2005/14.2	Publicações (Livros, Postais, Guias, Rev. Boletins, Agenda Cultural, etc.)	O	D2		67.389,25					2008-01-01	2028-12-01	3
02/001	2005/14.4	Org. Exposições, Feiras, Colóquios, Animação, Teatro e Cinema	O	D2		211.854,43					2010-01-01	2024-12-01	0
02/001	2005/14.6	Obras de Reparação e Beneficiação	A	D6		22.791,80					2010-01-01	2024-12-01	0

DPPI - Demonstração de Execução do Plano Plurianual de Investimentos

Município do Crato


(designação da autarquia local)

Período: de 01-01-2024 a 31-12-2024

Euros

Objetivo	Número do Projeto	Montante Previsto							Montante Executado			Nível de Execução Financeira Anual %	Nível de Execução Financeira Global %
		Ano 2024	Períodos Futuros					Total	Anos Anteriores	Ano 2024	Total		
			Ano 2025	Ano 2026	Ano 2027	Ano 2028	Anos Seguintes						
[1]	[2]	[14]	[15]	[16]	[17]	[18]	[19]	[20]= [14]+...+[19]	[21]	[22]	[23]= [21]+[22]	[24]= [22]/[14]*100	[25]=[23]/ ([20]+[21])*100
01/008	2016/9.8	1.000,00						1.000,00	2.381,80		2.381,80	0,00	70,43
01/008	2016/9.9	6.000,00	15.000,00	15.000,00	15.000,00	15.000,00		66.000,00	23.604,43	4.758,68	28.363,11	79,31	31,65
01/008	2016/9.10	2.000,00	2.000,00	2.000,00	2.000,00	2.000,00		10.000,00	3.518,60	141,10	3.659,70	7,06	27,07
01/008	2016/9.11	28.000,00	20.000,00	20.000,00	20.000,00	20.000,00		108.000,00	45.483,65	16.468,98	61.952,63	58,82	40,36
01/008	2016/5002	1.500,00						1.500,00	107.460,90	1.454,29	108.915,19	96,95	99,96
01/009	2018/2.1.2	10,00						10,00	800,00		800,00	0,00	98,77
01/009	2018/2.1.3	10,00						10,00				0,00	0,00
01/009	2018/2.1.4	10,00						10,00	1.845,00		1.845,00	0,00	99,46
01/009	2018/2.2.1	10,00						10,00	39.581,03		39.581,03	0,00	99,97
01/009	2018/2.4.1	10,00	1.000,00	1.000,00	1.000,00	1.000,00		4.010,00	35.964,34		35.964,34	0,00	89,97
01/009	2018/2.4.2	19.680,24	20.270,65	20.777,41	21.192,96	21.404,89		103.326,15	24.765,00	17.706,88	42.471,88	89,97	33,16
01/010	2020/51.1	100.000,00	70.000,00	70.000,00	70.000,00	70.000,00		380.000,00	157.980,70	48.883,41	206.864,11	48,88	38,45
01/010	2020/51.2	7.000,00						7.000,00	8.038,31	6.757,89	14.796,20	96,54	98,39
01/010	2020/51.3	100,00	5.000,00	5.000,00	5.000,00	5.000,00		20.100,00	995,25		995,25	0,00	4,72
01/011	2023/5005	15.000,00	15.000,00	15.000,00	15.000,00	15.000,00		75.000,00	11.756,78	12.277,26	24.034,04	81,85	27,70
01/011	2023/5006	1.000,00	1.000,00	1.000,00	1.000,00	1.000,00		5.000,00	857,50	823,40	1.680,90	82,34	28,70
01/12	2024/37.1	5.580,00	66.527,52	66.527,52	60.947,52			199.582,56				0,00	0,00
01/12	2024/37.2	500,00	6.000,00	6.000,00	6.500,00			19.000,00				0,00	0,00
01/12	2024/37.3	4.000,00	33.500,00	29.500,00	27.000,00			94.000,00				0,00	0,00
01/12	2024/37.4	100,00	1.500,00	1.500,00	1.400,00			4.500,00				0,00	0,00
01/13	2024/42	500,00						500,00				0,00	0,00
02/001	2005/13.1	2.000,00						2.000,00	154.650,11	1.976,67	156.626,78	98,83	99,99
02/001	2005/13.2	28.110,00						28.110,00	164.918,93		164.918,93	0,00	85,44
02/001	2005/13.5	8.015,00						8.015,00	30.862,13	3.015,00	33.877,13	37,62	87,14
02/001	2005/13.6	4.500,00	4.500,00	4.500,00	4.500,00	4.500,00		22.500,00	29.442,89		29.442,89	0,00	56,68
02/001	2005/13.7	1.000,00	1.000,00	1.000,00	1.000,00	1.000,00		5.000,00	19.522,44		19.522,44	0,00	79,61
02/001	2005/14.1	1.000,00						1.000,00	6.811,76	738,00	7.549,76	73,80	96,65
02/001	2005/14.2	3.500,00	3.500,00	3.500,00	3.500,00	3.500,00		17.500,00	49.889,25	2.839,30	52.728,55	81,12	78,24
02/001	2005/14.4	10,00						10,00	211.844,43		211.844,43	0,00	100,00
02/001	2005/14.6	5.000,00						5.000,00	17.791,80		17.791,80	0,00	78,06

DPPI - Demonstração de Execução do Plano Plurianual de Investimentos



 Período: de 01-01-2024 a 31-12-2024

Município do Crato

(designação da autarquia local)

Euros

Objetivo	Número do Projeto	Designação do Projeto	Forma de Realização	Rubrica Orçamental	Fonte de Financiamento					Datas		Fase de Execução	
					RG	RP	UE	EMPR	ND	Início	Fim		
[1]	[2]	[3]	[4]	[5]	[6]	[7]	[8]	[9]	[10]	[11]	[12]	[13]	
02/001	2005/14.7	Aquisição de fundos documentais	O	D6		30.986,11					2010-01-01	2024-12-01	0
02/001	2005/48	Apoio às Instituições	O	D4.1.2		1.033.066,15					2010-01-01	2028-12-01	0
02/001	2008/5007	Apoio às Instituições	O	D7.1.2		807.586,35					2010-01-01	2028-12-01	0
02/001	2009/5001	Certames Culturais e Animação	O	D8		858.251,57					2010-01-01	2028-12-01	0
02/001	2010/3	Beneficiação/reabilitação de Edifícios de Serviço Público	E	D6		111.666,94					2010-01-01	2028-12-01	0
02/001	2013/9	Comemorações de datas históricas significado Local/Nacional e ou feriados: Dia do trabalhador, Dia da Mulher, Dia Internacional da Música...	O	D2		113.965,96					2013-01-01	2028-12-01	0
02/001	2016/20	Centro Interpretativo do Priorado do Crato - Ordem dos Hospitalários/Malta	E	D6		330.905,95					2016-01-01	2024-12-01	4
02/001	2018/26.1	Locação de bens	O	D2		8.500,00					2018-01-01	2028-12-01	0
02/001	2018/26.2	Aquisição de Serviços	O	D2		43.830,51					2018-01-01	2028-12-01	0
02/001	2018/26.3	Outros bens	O	D2		5.000,00					2018-01-01	2028-12-01	0
02/001	2018/26.4	Publicidade	O	D2		2.010,00					2018-01-01	2024-12-01	0
02/001	2018/26.5	Alimentação	O	D2		2.500,00					2018-01-01	2028-12-01	0
02/001	2018/29.1	Alimentação	O	D2		41.285,50					2018-01-01	2028-12-01	0
02/001	2018/29.2	Publicidade	O	D2		1.266,30					2018-01-01	2028-12-01	0
02/001	2018/29.3	Locação de bens	O	D2		2.500,00					2018-01-01	2028-12-01	0
02/001	2018/29.4	Aquisição de Serviços	O	D2		5.730,99					2018-01-01	2028-12-01	0
02/001	2018/29.5	Outros bens	O	D2		4.101,12					2018-01-01	2024-12-01	0
02/001	2018/30.1	Alimentação	O	D2		28.987,49					2018-01-01	2028-12-01	0
02/001	2018/30.2	Publicidade	O	D2		10,00					2018-01-01	2024-12-01	0
02/001	2018/30.3	Vigilância e Segurança	O	D2		10,00					2018-01-01	2024-12-01	0
02/001	2018/30.4	Locação de bens	O	D2		1.414,50					2018-01-01	2024-12-01	0
02/001	2018/30.5	Aquisição de Serviços	O	D2		2.213,50					2018-01-01	2028-12-01	0
02/001	2018/30.6	Outros Bens	O	D2		3.155,50					2018-01-01	2028-12-01	0
02/001	2018/31.1	Alimentação	O	D2		16.010,00					2018-01-01	2028-12-01	0
02/001	2018/31.2	Publicidade	O	D2		1.050,00					2018-01-01	2028-12-01	0
02/001	2018/31.3	Vigilância e Segurança	O	D2		50,00					2018-01-01	2024-12-01	0
02/001	2018/31.4	Locação de Bens	O	D2		4.100,00					2018-01-01	2028-12-01	0
02/001	2018/31.5	Aquisição de Serviços	O	D2		4.100,00					2018-01-01	2028-12-01	0
02/001	2018/31.6	Outros Bens	O	D2		3.050,00					2018-01-01	2028-12-01	0
02/001	2018/32.1	Publicidade	O	D2		18.509,81					2018-01-01	2028-12-01	0

DPPI - Demonstração de Execução do Plano Plurianual de Investimentos


Período: de 01-01-2024 a 31-12-2024

Município do Crato

(designação da autarquia local)

Objetivo	Número do Projeto	Montante Previsto							Montante Executado				Nível de Execução Financeira Anual %	Nível de Execução Financeira Global %
		Ano 2024	Períodos Futuros					Total	Anos Anteriores	Ano 2024	Total			
			Ano 2025	Ano 2026	Ano 2027	Ano 2028	Anos Seguintes							
[1]	[2]	[14]	[15]	[16]	[17]	[18]	[19]	[20]= [14]+...+[19]	[21]	[22]	[23]= [21]+[22]	[24]= [22]/[14]*100	[25]=[23]/ ([20]+[21])*100	
02/001	2005/14.7	6.574,00						6.574,00	24.412,11	1.574,56	25.986,67	23,95	83,87	
02/001	2005/48	62.000,00	60.000,00	60.000,00	60.000,00	60.000,00		302.000,00	731.066,15	58.450,00	789.516,15	94,27	76,42	
02/001	2008/5007	10.010,00	50.000,00	50.000,00	50.000,00	50.000,00		210.010,00	597.576,35	7.915,05	605.491,40	79,07	74,98	
02/001	2009/5001	14.950,00	75.000,00	75.000,00	75.000,00	75.000,00		314.950,00	543.301,57	14.949,50	558.251,07	100,00	65,05	
02/001	2010/3	1.000,00	1.000,00	1.000,00	1.000,00	1.000,00		5.000,00	106.666,94		106.666,94	0,00	95,52	
02/001	2013/9	7.100,00	10.000,00	10.000,00	10.000,00	10.000,00		47.100,00	66.865,96	5.220,81	72.086,77	73,53	63,25	
02/001	2016/20	100,00						100,00	330.805,95		330.805,95	0,00	99,97	
02/001	2018/26.1	2.500,00	1.500,00	1.500,00	1.500,00	1.500,00		8.500,00		1.869,60	1.869,60	74,78	22,00	
02/001	2018/26.2	9.250,00	4.000,00	4.000,00	4.000,00	4.000,00		25.250,00	18.580,51	9.225,00	27.805,51	99,73	63,44	
02/001	2018/26.3	1.000,00	1.000,00	1.000,00	1.000,00	1.000,00		5.000,00				0,00	0,00	
02/001	2018/26.4	10,00						10,00	2.000,00		2.000,00	0,00	99,50	
02/001	2018/26.5	500,00	500,00	500,00	500,00	500,00		2.500,00				0,00	0,00	
02/001	2018/29.1	7.500,00	5.000,00	5.000,00	5.000,00	5.000,00		27.500,00	13.785,50	6.432,50	20.218,00	85,77	48,97	
02/001	2018/29.2	200,00	200,00	200,00	200,00	200,00		1.000,00	266,30		266,30	0,00	21,03	
02/001	2018/29.3	500,00	500,00	500,00	500,00	500,00		2.500,00				0,00	0,00	
02/001	2018/29.4	500,00	500,00	500,00	500,00	500,00		2.500,00	3.230,99	268,72	3.499,71	53,74	61,07	
02/001	2018/29.5	500,00						500,00	3.601,12	388,07	3.989,19	77,61	97,27	
02/001	2018/30.1	6.300,00	3.000,00	3.000,00	3.000,00	3.000,00		18.300,00	10.687,49	6.141,38	16.828,87	97,48	58,06	
02/001	2018/30.2	10,00						10,00				0,00	0,00	
02/001	2018/30.3	10,00						10,00				0,00	0,00	
02/001	2018/30.4	799,50						799,50	615,00	799,50	1.414,50	100,00	100,00	
02/001	2018/30.5	310,00	300,00	300,00	300,00	300,00		1.510,00	703,50	307,50	1.011,00	99,19	45,67	
02/001	2018/30.6	500,00	500,00	500,00	500,00	500,00		2.500,00	655,50	60,89	716,39	12,18	22,70	
02/001	2018/31.1	10,00	4.000,00	4.000,00	4.000,00	4.000,00		16.010,00				0,00	0,00	
02/001	2018/31.2	50,00	250,00	250,00	250,00	250,00		1.050,00				0,00	0,00	
02/001	2018/31.3	50,00						50,00				0,00	0,00	
02/001	2018/31.4	100,00	1.000,00	1.000,00	1.000,00	1.000,00		4.100,00				0,00	0,00	
02/001	2018/31.5	100,00	1.000,00	1.000,00	1.000,00	1.000,00		4.100,00				0,00	0,00	
02/001	2018/31.6	50,00	750,00	750,00	750,00	750,00		3.050,00				0,00	0,00	
02/001	2018/32.1	700,00	3.200,00	3.200,00	3.200,00	3.200,00		13.500,00	5.009,81		5.009,81	0,00	27,07	

DPPI - Demonstração de Execução do Plano Plurianual de Investimentos


 Período: de 01-01-2024 a 31-12-2024
 Euros

Município do Crato

(designação da autarquia local)

Objetivo	Número do Projeto	Designação do Projeto	Forma de Realização	Rubrica Orçamental	Fonte de Financiamento					Datas		Fase de Execução
					RG	RP	UE	EMPR	ND	Início	Fim	
[1]	[2]	[3]	[4]	[5]	[6]	[7]	[8]	[9]	[10]	[11]	[12]	[13]
02/001	2018/32.2	Locação de Bens	O	D2		563,50				2018-01-01	2024-12-01	0
02/001	2018/32.3	Aquisição de Serviços	O	D2		94.151,59				2018-01-01	2028-12-01	0
02/001	2018/32.4	Outros Bens	O	D2		703,95				2018-01-01	2024-12-01	0
02/001	2018/32.5	Alimentação	O	D2		6.000,00				2018-01-01	2028-12-01	0
02/001	2018/33.1	Prémios, condecorações e ofertas	O	D2		57.033,88				2018-01-01	2028-12-01	0
02/001	2018/33.2	Alimentação	O	D2		32.961,13				2018-01-01	2028-12-01	0
02/001	2018/33.3	Publicidade	O	D2		8.210,00				2018-01-01	2028-12-01	0
02/001	2018/33.4	Locação de Bens	O	D2		124.290,39				2018-01-01	2028-12-01	0
02/001	2018/33.5	Aquisição de Serviços	O	D2		300.300,71				2018-01-01	2028-12-01	0
02/001	2018/33.6	Outros Bens	O	D2		11.775,20				2018-01-01	2028-12-01	0
02/001	2018/33.7	Vigilância e Segurança	O	D2		8.866,03				2019-01-01	2028-12-01	0
02/001	2018/43.1	Alimentação	O	D2		1.773,96				2018-01-01	2028-12-01	0
02/001	2018/43.2	Locação de Bens	O	D2		32.548,50				2018-01-01	2028-12-01	0
02/001	2018/43.3	Aquisição de Serviços	O	D2		19.330,02				2018-01-01	2028-12-01	0
02/001	2018/43.4	Outros Bens	O	D2		2.347,19				2018-01-01	2028-12-01	0
02/001	2020/43	Reabilitação da Torre Sineira	E	D6		22.368,77	126.756,39			2020-01-01	2024-12-01	0
02/001	2023/19.1	Requalificação/Remodelação	E	D6		10.317,05				2023-01-01	2024-12-01	0
02/001	2023/19.2	Equipamento Básico	O	D6		5.000,00				2023-01-01	2024-12-01	0
02/001	2023/21.1	Realização de Projetos	O	D2		4.000,00				2023-01-01	2024-12-01	0
02/001	2023/21.2	Requalificação/Remodelação	E	D6		251.000,00				2023-01-01	2025-12-01	0
02/001	2023/21.3	Equipamento Hoteleiro	O	D2		25.000,00				2023-01-01	2025-12-01	0
02/001	2023/21.4	Equipamento Básico	O	D6		25.000,00				2023-01-01	2025-12-01	0
02/001	2023/21.5	Eficiência Energética	E	D6					13.620,00	2023-01-01	2024-12-01	0
02/001	2024/28	Reabilitação/Requalificação Auditório Municipal do Crato	O	D6					50.101,00	2024-01-01	2025-12-01	0
02/001	2024/29.1	Publicidade	O	D2					2.500,00	2024-01-01	2028-12-01	0
02/001	2024/29.2	Vigilância e Segurança	O	D2					10,00	2024-01-01	2025-12-01	0
02/001	2024/29.3	Locação de bens	O	D2					5.000,00	2024-01-01	2028-12-01	0
02/001	2024/29.4	Aquisição de Serviços	O	D2					12.500,00	2024-01-01	2028-12-01	0
02/001	2024/29.5	Outros bens	O	D2					1.000,00	2024-01-01	2028-12-01	0
02/001	2024/29.6	Alimentação	O	D2					3.750,00	2024-01-01	2028-12-01	0
02/002	2004/56.1	Remodelação	E	D6		382.271,17				2010-01-01	2024-12-01	0

DPPI - Demonstração de Execução do Plano Plurianual de Investimentos

Período: de 01-01-2024 a 31-12-2024


Município do Crato

(designação da autarquia local)

Euros

Objetivo	Número do Projeto	Montante Previsto						Total	Montante Executado			Nível de Execução Financeira Anual %	Nível de Execução Financeira Global %
		Ano 2024	Períodos Futuros						Anos Anteriores	Ano 2024	Total		
			Ano 2025	Ano 2026	Ano 2027	Ano 2028	Anos Seguintes						
[1]	[2]	[14]	[15]	[16]	[17]	[18]	[19]	[20]= [14]+...+[19]	[21]	[22]	[23]= [21]+[22]	[24]= [22]/[14]*100	[25]=[23]/ ([20]+[21])*100
02/001	2018/32.2	10,00						10,00	553,50		553,50	0,00	98,23
02/001	2018/32.3	3.700,00	15.000,00	15.000,00	15.000,00	15.000,00		63.700,00	30.451,59		30.451,59	0,00	32,34
02/001	2018/32.4	10,00						10,00	693,95		693,95	0,00	98,58
02/001	2018/32.5		1.500,00	1.500,00	1.500,00	1.500,00		6.000,00				0,00	0,00
02/001	2018/33.1	9.360,00	10.000,00	10.000,00	10.000,00	10.000,00		49.360,00	7.673,88	9.324,55	16.998,43	99,62	29,80
02/001	2018/33.2	4.410,00	5.000,00	5.000,00	5.000,00	5.000,00		24.410,00	8.551,13	4.400,00	12.951,13	99,77	39,29
02/001	2018/33.3	10,00	2.000,00	2.000,00	2.000,00	2.000,00		8.010,00	200,00		200,00	0,00	2,44
02/001	2018/33.4	5.910,00	25.000,00	25.000,00	25.000,00	25.000,00		105.910,00	18.380,39	5.904,00	24.284,39	99,90	19,54
02/001	2018/33.5	46.606,00	50.000,00	50.000,00	50.000,00	50.000,00		246.606,00	53.694,71	36.760,72	90.455,43	78,88	30,12
02/001	2018/33.6	1.738,00	2.000,00	2.000,00	2.000,00	2.000,00		9.738,00	2.037,20	1.568,73	3.605,93	90,26	30,62
02/001	2018/33.7	320,00	2.000,00	2.000,00	2.000,00	2.000,00		8.320,00	546,03	315,71	861,74	98,66	9,72
02/001	2018/43.1	250,00	250,00	250,00	250,00	250,00		1.250,00	523,96	50,00	573,96	20,00	32,35
02/001	2018/43.2	4.000,00	5.000,00	5.000,00	5.000,00	5.000,00		24.000,00	8.548,50	3.992,38	12.540,88	99,81	38,53
02/001	2018/43.3	500,00	3.000,00	3.000,00	3.000,00	3.000,00		12.500,00	6.830,02	410,60	7.240,62	82,12	37,46
02/001	2018/43.4	60,00	500,00	500,00	500,00	500,00		2.060,00	287,19	58,00	345,19	96,67	14,71
02/001	2020/43	100,00						100,00	149.025,16		149.025,16	0,00	99,93
02/001	2023/19.1	10.317,05						10.317,05				0,00	0,00
02/001	2023/19.2	5.000,00						5.000,00				0,00	0,00
02/001	2023/21.1	4.000,00						4.000,00				0,00	0,00
02/001	2023/21.2	1.000,00	50.000,00	200.000,00				251.000,00				0,00	0,00
02/001	2023/21.3		25.000,00					25.000,00				0,00	0,00
02/001	2023/21.4		25.000,00					25.000,00				0,00	0,00
02/001	2023/21.5	13.620,00						13.620,00				0,00	0,00
02/001	2024/28	101,00	50.000,00					50.101,00				0,00	0,00
02/001	2024/29.1	500,00	500,00	500,00	500,00	500,00		2.500,00				0,00	0,00
02/001	2024/29.2	10,00						10,00				0,00	0,00
02/001	2024/29.3	1.000,00	1.000,00	1.000,00	1.000,00	1.000,00		5.000,00				0,00	0,00
02/001	2024/29.4	2.500,00	2.500,00	2.500,00	2.500,00	2.500,00		12.500,00				0,00	0,00
02/001	2024/29.5	200,00	200,00	200,00	200,00	200,00		1.000,00				0,00	0,00
02/001	2024/29.6	750,00	750,00	750,00	750,00	750,00		3.750,00				0,00	0,00
02/002	2004/56.1	5.000,00						5.000,00	377.271,17		377.271,17	0,00	98,69

DPPI - Demonstração de Execução do Plano Plurianual de Investimentos


 Período: de 01-01-2024 a 31-12-2024
 Euros

Município do Crato

(designação da autarquia local)

Objetivo	Número do Projeto	Designação do Projeto	Forma de Realização	Rubrica Orçamental	Fonte de Financiamento					Datas		Fase de Execução
					RG	RP	UE	EMPR	ND	Início	Fim	
[1]	[2]	[3]	[4]	[5]	[6]	[7]	[8]	[9]	[10]	[11]	[12]	[13]
02/002	2004/56.2	Requalificação	O	D6		8.609,25				2019-01-01	2024-12-01	0
02/002	2004/60	Reabilitação de Edifícios	E	D6		323.952,45				2009-01-01	2024-12-01	0
02/002	2004/61	Construção/Reabilitação de Parques Desportivos e Recreativos	E	D6		370.260,60				2009-01-01	2024-12-01	0
02/002	2005/18	Certames, Feiras, Manif. Desp. e Animação	O	D8		646.107,01				2010-01-01	2028-12-01	0
02/002	2005/19.1	Prémios, condecorações e ofertas	O	D2		29.876,95				2018-01-01	2028-12-01	0
02/002	2005/19.2	Alimentação	O	D2		50.102,50				2018-01-01	2028-12-01	0
02/002	2005/19.3	Publicidade	O	D2		1.250,00				2018-01-01	2028-12-01	0
02/002	2005/19.4	Vigilância e segurança	O	D2		5.781,00				2018-01-01	2028-12-01	0
02/002	2005/19.5	Locação de bens	O	D2		8.300,00				2018-01-01	2028-12-01	0
02/002	2005/19.6	Aquisição de serviços	O	D2		6.217,70				2018-01-01	2028-12-01	0
02/002	2005/19.7	Outros bens	O	D2		5.796,79				2018-01-01	2028-12-01	0
02/002	2005/20	Apoio às Instituições	O	D4.1.2		2.857.126,98				2009-01-01	2028-12-01	0
02/002	2009/1.1	Aquisição de Produtos Químicos	O	D2		518.956,99				2010-01-01	2028-12-01	0
02/002	2009/1.2	Conservação e Reparação	O	D2		175.942,26				2010-01-01	2028-12-01	0
02/002	2009/1.3	Equipamento Básico	O	D6		266.285,99				2018-01-01	2024-12-01	0
02/002	2009/2	Equipamento Básico	O	D6		292.307,66				2009-01-01	2024-12-01	0
02/002	2009/3	Equipamento Administrativo	O	D6		57.525,69				2009-01-01	2024-12-01	0
02/002	2009/4	Ferramentas e utensílios	O	D6		9.151,78				2009-01-01	2024-12-01	0
02/002	2009/5002	Apoio às Instituições	O	D7.1.2		154.183,17				2010-01-01	2028-12-01	0
02/002	2018/7.1	Alimentação	O	D2		94.975,99				2018-01-01	2024-12-01	0
02/002	2018/7.2	Prémios, condecorações e Ofertas	O	D2		9.075,51				2018-01-01	2024-12-01	0
02/002	2018/7.3	Locação de outros bens	O	D2		20.598,91				2018-01-01	2024-12-01	0
02/002	2018/7.4	Vigilância e Segurança	O	D2		2.916,50				2018-01-01	2024-12-01	0
02/002	2018/7.5	Aquisição de serviços	O	D2		66.783,25				2018-01-01	2024-12-01	0
02/002	2018/8.1	Publicidade	O	D2		10.001,00				2018-01-01	2028-12-01	0
02/002	2018/8.2	Locação de bens	O	D2		26.398,00				2018-01-01	2028-12-01	0
02/002	2018/8.3	Aquisição de serviços	O	D2		38.594,70				2018-01-01	2028-12-01	0
02/002	2018/8.4	Aquisição de bens	O	D2		21.100,00				2018-01-01	2028-12-01	0
02/002	2018/14.1	Aquisição de mobiliário	O	D6		2.000,00				2018-01-01	2024-12-01	0
02/002	2018/14.2	Outros bens	O	D2		1.000,00				2018-01-01	2024-12-01	0
02/002	2018/36.1	Prémios, condecorações e ofertas	O	D2		130,87				2018-01-01	2024-12-01	0

DPPI - Demonstração de Execução do Plano Plurianual de Investimentos

Município do Crato

(designação da autarquia local)

Período: de 01-01-2024 a 31-12-2024

Objetivo	Número do Projeto	Montante Previsto						Montante Executado				Nível de Execução Financeira Anual %	Nível de Execução Financeira Global %
		Ano 2024	Períodos Futuros					Total	Anos Anteriores	Ano 2024	Total		
			Ano 2025	Ano 2026	Ano 2027	Ano 2028	Anos Seguintes						
[1]	[2]	[14]	[15]	[16]	[17]	[18]	[19]	[20]= [14]+...+[19]	[21]	[22]	[23]= [21]+[22]	[24]= [22]/[14]*100	[25]=[23]/ ([20]+[21])*100
02/002	2004/56.2	5.000,00						5.000,00	3.609,25		3.609,25	0,00	41,92
02/002	2004/60	31.539,00						31.539,00	292.413,45	16.052,24	308.465,69	50,90	95,22
02/002	2004/61	20.000,00						20.000,00	350.260,60	4.080,53	354.341,13	20,40	95,70
02/002	2005/18	1,00	5.000,00	5.000,00	5.000,00	5.000,00		20.001,00	626.106,01		626.106,01	0,00	96,90
02/002	2005/19.1	5.000,00	5.000,00	5.000,00	5.000,00	5.000,00		25.000,00	4.876,95	1.463,70	6.340,65	29,27	21,22
02/002	2005/19.2	7.500,00	7.500,00	7.500,00	7.500,00	7.500,00		37.500,00	12.602,50	4.976,50	17.579,00	66,35	35,09
02/002	2005/19.3	250,00	250,00	250,00	250,00	250,00		1.250,00				0,00	0,00
02/002	2005/19.4	1.000,00	1.000,00	1.000,00	1.000,00	1.000,00		5.000,00	781,00		781,00	0,00	13,51
02/002	2005/19.5	1.000,00	1.000,00	1.000,00	1.000,00	1.000,00		5.000,00	3.300,00		3.300,00	0,00	39,76
02/002	2005/19.6	1.000,00	1.000,00	1.000,00	1.000,00	1.000,00		5.000,00	1.217,70	681,08	1.898,78	68,11	30,54
02/002	2005/19.7	1.000,00	1.000,00	1.000,00	1.000,00	1.000,00		5.000,00	796,79		796,79	0,00	13,75
02/002	2005/20	151.100,00	139.000,00	139.000,00	139.000,00	139.000,00		707.100,00	2.150.026,98	118.242,85	2.268.269,83	78,25	79,39
02/002	2009/1.1	35.000,00	40.000,00	40.000,00	40.000,00	40.000,00		195.000,00	323.956,99	30.873,51	354.830,50	88,21	68,37
02/002	2009/1.2	7.000,00	15.000,00	15.000,00	15.000,00	15.000,00		67.000,00	108.942,26	2.555,38	111.497,64	36,51	63,37
02/002	2009/1.3	29.178,00						29.178,00	237.107,99	29.146,99	266.254,98	99,89	99,99
02/002	2009/2	20.500,00						20.500,00	271.807,66	20.008,49	291.816,15	97,60	99,83
02/002	2009/3	1.000,00						1.000,00	56.525,69		56.525,69	0,00	98,26
02/002	2009/4	1.000,00						1.000,00	8.151,78	403,10	8.554,88	40,31	93,48
02/002	2009/5002	62.000,00	10.000,00	10.000,00	10.000,00	10.000,00		102.000,00	52.183,17	61.223,70	113.406,87	98,75	73,55
02/002	2018/7.1	30.010,00						30.010,00	64.965,99		64.965,99	0,00	68,40
02/002	2018/7.2	3.510,00						3.510,00	5.565,51	1.495,40	7.060,91	42,60	77,80
02/002	2018/7.3	5.265,00						5.265,00	15.333,91	5.264,40	20.598,31	99,99	100,00
02/002	2018/7.4	1.010,00						1.010,00	1.906,50		1.906,50	0,00	65,37
02/002	2018/7.5	9.010,00						9.010,00	57.773,25	8.800,00	66.573,25	97,67	99,69
02/002	2018/8.1	1,00	2.500,00	2.500,00	2.500,00	2.500,00		10.001,00				0,00	0,00
02/002	2018/8.2	3.906,00	5.000,00	5.000,00	5.000,00	5.000,00		23.906,00	2.492,00	3.905,25	6.397,25	99,98	24,23
02/002	2018/8.3	5.000,00	5.000,00	5.000,00	5.000,00	5.000,00		25.000,00	13.594,70	4.999,95	18.594,65	100,00	48,18
02/002	2018/8.4	1.100,00	5.000,00	5.000,00	5.000,00	5.000,00		21.100,00		1.091,00	1.091,00	99,18	5,17
02/002	2018/14.1	2.000,00						2.000,00				0,00	0,00
02/002	2018/14.2	1.000,00						1.000,00				0,00	0,00
02/002	2018/36.1	100,00						100,00	30,87		30,87	0,00	23,59

DPPI - Demonstração de Execução do Plano Plurianual de Investimentos

Período: de 01-01-2024 a 31-12-2024

Município do Crato

(designação da autarquia local)

Objetivo	Número do Projeto	Designação do Projeto	Forma de Realização	Rubrica Orçamental	Fonte de Financiamento					Datas		Fase de Execução
					RG	RP	UE	EMPR	ND	Início	Fim	
[1]	[2]	[3]	[4]	[5]	[6]	[7]	[8]	[9]	[10]	[11]	[12]	[13]
02/002	2018/36.2	Outros bens	O	D2		300,00				2018-01-01	2024-12-01	0
02/002	2018/40.1	Prémios, condecorações e ofertas	O	D2		100,00				2018-01-01	2024-12-01	0
02/002	2018/40.2	Outros Bens	O	D2		300,00				2018-01-01	2024-12-01	0
02/002	2018/42.1	Prémios, condecorações e ofertas	O	D2		24.459,92				2018-01-01	2028-12-01	0
02/002	2018/42.2	Alimentação	O	D2		3.300,00				2018-01-01	2028-12-01	0
02/002	2018/42.3	Vigilância e Segurança	O	D2		7.651,28				2018-01-01	2028-12-01	0
02/002	2018/42.4	Outros Bens	O	D2		5.418,20				2018-01-01	2028-12-01	0
02/002	2018/51.1	Obras de reparação/beneficiação	E	D6		263.122,36				2018-01-01	2024-12-01	0
02/002	2018/51.2	Equipamento Hoteleiro	O	D6		83.378,08				2018-01-01	2024-12-01	0
02/002	2018/51.3	Conservação/reparação de equipamento	O	D2		46.006,46				2018-01-01	2028-12-01	0
02/002	2019/5	Torneio de Futebol de Formação	O	D5		227.822,75				2019-01-01	2028-12-01	0
02/002	2019/6	Torneio de Andebol de Formação	O	D5		10,00				2019-01-01	2024-12-01	0
02/002	2020/30.1	Remodelação	E	D6		18.957,06				2020-01-01	2024-12-01	0
02/002	2020/30.2	Requalificação	E	D6		253.901,01				2020-01-01	2024-12-01	0
02/002	2020/44	Parques Infantis no Concelho	E	D6		214.199,16				2020-01-01	2024-12-01	0
02/002	2022/3	Reabilitação da Piscina da Freguesia de Aldeia da Mata	E	D6					70.249,74	2022-04-01	2024-12-01	0
02/002	2023/10.1	Requalificação/Remodelação	E	D6		20.000,00				2023-01-01	2024-12-01	0
02/002	2023/10.2	Equipamento Hoteleiro	O	D2		10,00				2023-01-01	2024-12-01	0
02/002	2023/10.3	Equipamento Básico	O	D6		4.083,00				2023-01-01	2024-12-01	0
02/002	2024/1	Zona Desportiva de Gáfete	E	D6					400.000,00	2024-01-01	2024-12-31	0
02/002	2024/30.1	Ação Cultural	O	D5					25.000,00	2024-01-01	2028-12-01	0
02/002	2024/30.2	Ação Tradicional	O	D5					25.000,00	2024-01-01	2028-12-01	0
02/002	2024/30.3	Ação Desportiva	O	D5					25.000,00	2024-01-01	2028-12-01	0
02/002	2024/30.4	Jantar de Natal dos Trabalhadores e Famílias	O	D5					160.000,00	2024-01-01	2028-12-01	0
02/002	2024/31	Rota das Romarias	O	D5					45.000,00	2024-01-01	2028-12-01	0
02/003	2020/4	Centro Interpretativo/Museu do Canteiro e Calceteiro	E	D6		284.999,00				2020-01-01	2026-12-01	0
02/003	2020/5	Incubadora de Empresas/Centro de Investigação de produtos endógenos do Alentejo	E	D6		1.100.010,00				2020-01-01	2026-12-01	0
02/003	2020/26	Centro Interpretativo: Professor Manuel Subtil	E	D6		100.010,00				2020-01-01	2025-12-01	0
02/003	2020/27	Centro Interpretativo do Megalitismo	E	D6		200.010,00				2020-01-01	2025-12-01	0
02/003	2020/32.1	Reabilitação	E	D6		183.501,01	1.039.839,03			2020-01-01	2024-12-01	0
02/003	2020/32.2	Equipamento Administrativo	O	D6		3.637,50	20.612,50			2020-01-01	2025-12-01	0

DPPI - Demonstração de Execução do Plano Plurianual de Investimentos

Município do Crato

(designação da autarquia local)

Período: de 01-01-2024 a 31-12-2024

Euros

Objetivo	Número do Projeto	Montante Previsto							Montante Executado			Nível de Execução Financeira Anual %	Nível de Execução Financeira Global %
		Ano 2024	Períodos Futuros					Total	Anos Anteriores	Ano 2024	Total		
			Ano 2025	Ano 2026	Ano 2027	Ano 2028	Anos Seguintes						
[1]	[2]	[14]	[15]	[16]	[17]	[18]	[19]	[20]= [14]+...+[19]	[21]	[22]	[23]= [21]+[22]	[24]= [22]/[14]*100	[25]=[23]/ ([20]+[21])*100
02/002	2018/36.2	300,00						300,00				0,00	0,00
02/002	2018/40.1	100,00						100,00		49,00	49,00	49,00	49,00
02/002	2018/40.2	300,00						300,00		59,04	59,04	19,68	19,68
02/002	2018/42.1	3.500,00	3.500,00	3.500,00	3.500,00	3.500,00		17.500,00	6.959,92	2.389,84	9.349,76	68,28	38,22
02/002	2018/42.2	500,00	500,00	500,00	500,00	500,00		2.500,00	800,00	300,00	1.100,00	60,00	33,33
02/002	2018/42.3	1.000,00	1.000,00	1.000,00	1.000,00	1.000,00		5.000,00	2.651,28		2.651,28	0,00	34,65
02/002	2018/42.4	1.000,00	1.000,00	1.000,00	1.000,00	1.000,00		5.000,00	418,20		418,20	0,00	7,72
02/002	2018/51.1	82.567,00						82.567,00	180.555,36	80.396,41	260.951,77	97,37	99,18
02/002	2018/51.2	2.000,00						2.000,00	81.378,08		81.378,08	0,00	97,60
02/002	2018/51.3	8.000,00	8.000,00	8.000,00	8.000,00	8.000,00		40.000,00	6.006,46	4.576,35	10.582,81	57,20	23,00
02/002	2019/5	25.000,00	25.000,00	25.000,00	25.000,00	25.000,00		125.000,00	102.822,75	24.874,64	127.697,39	99,50	56,05
02/002	2019/6	10,00						10,00				0,00	0,00
02/002	2020/30.1	10.000,00						10.000,00	8.957,06	4.867,42	13.824,48	48,67	72,93
02/002	2020/30.2	61.000,00						61.000,00	192.901,01		192.901,01	0,00	75,97
02/002	2020/44	12.000,00						12.000,00	202.199,16	1.588,11	203.787,27	13,23	95,14
02/002	2022/3	1.634,00						1.634,00	68.615,74		68.615,74	0,00	97,67
02/002	2023/10.1	20.000,00						20.000,00				0,00	0,00
02/002	2023/10.2	10,00						10,00				0,00	0,00
02/002	2023/10.3	4.083,00						4.083,00				0,00	0,00
02/002	2024/1	1.000,00	399.000,00					400.000,00				0,00	0,00
02/002	2024/30.1	5.000,00	5.000,00	5.000,00	5.000,00	5.000,00		25.000,00				0,00	0,00
02/002	2024/30.2	5.000,00	5.000,00	5.000,00	5.000,00	5.000,00		25.000,00		466,63	466,63	9,33	1,87
02/002	2024/30.3	5.000,00	5.000,00	5.000,00	5.000,00	5.000,00		25.000,00				0,00	0,00
02/002	2024/30.4	32.000,00	32.000,00	32.000,00	32.000,00	32.000,00		160.000,00		11.943,32	11.943,32	37,32	7,46
02/002	2024/31	5.000,00	10.000,00	10.000,00	10.000,00	10.000,00		45.000,00		1.788,27	1.788,27	35,77	3,97
02/003	2020/4	15.000,00	119.999,00	150.000,00				284.999,00				0,00	0,00
02/003	2020/5	10,00	368.000,00	650.000,00	82.000,00			1.100.010,00				0,00	0,00
02/003	2020/26	10,00	100.000,00					100.010,00				0,00	0,00
02/003	2020/27	10,00	200.000,00					200.010,00				0,00	0,00
02/003	2020/32.1	173.137,49						173.137,49	1.050.202,55	153.856,32	1.204.058,87	88,86	98,42
02/003	2020/32.2	14.250,00	10.000,00					24.250,00		442,80	442,80	3,11	1,83

DPPI - Demonstração de Execução do Plano Plurianual de Investimentos

Município do Crato


(designação da autarquia local)

Período: de 01-01-2024 a 31-12-2024

Euros

Objetivo	Número do Projeto	Designação do Projeto	Forma de Realização	Rubrica Orçamental	Fonte de Financiamento					Datas		Fase de Execução
					RG	RP	UE	EMPR	ND	Início	Fim	
[1]	[2]	[3]	[4]	[5]	[6]	[7]	[8]	[9]	[10]	[11]	[12]	[13]
02/003	2020/32.3	Equipamento Básico	O	D6					22.500,00	2023-01-01	2024-12-01	3
03/003	2011/5002	Dinâmica Jovem	O	D4.2		1.261.557,00				2011-01-01	2028-12-01	5
03/003	2014/5.1	Deficiência e Incapacidade	O	D4.1.3		14.600,18				2014-01-01	2028-12-01	2
03/003	2014/5.2.1	Aquisição de materiais	O	D2		26.650,90				2015-01-01	2028-12-01	0
03/003	2014/5.2.2	Aquisição de serviços	O	D2		95.189,09				2015-01-01	2028-12-01	0
03/003	2014/5.3	Auxílios Financeiros ao Ensino Superior	O	D4.1.3		77.256,79				2014-01-01	2028-12-01	0
03/003	2014/5.4	Programa de Ocupação Solidária	O	D4.2		186.289,07				2021-05-01	2028-12-01	0
03/003	2014/5.5	Apoio Alimentar	O	D2					12.364,80	2014-01-01	2028-12-01	0
03/003	2017/5.1	Reabilitação de Bairro de Casas Pré-Fabricadas e Espaços Públicos e Urbano Envolverte	E	D6		31.744,69	179.886,56			2018-01-01	2024-12-01	0
03/003	2017/5.2	Reabilitação de Edifício da Casa Paroquial para Criação de Casa de Habitação Social Temporária " Casa do Adro"	E	D6		30.416,57	172.360,57			2018-01-01	2024-12-01	0
03/003	2017/5.3	Reabilitação da Casa da Costura e Criação de Laboratório de Oficinas	E	D6		18.582,25	105.299,43			2018-01-01	2024-12-01	0
03/003	2018/4	Protocolos com IPSS	O	D4.1.2		811.605,60				2018-01-01	2028-12-01	0
03/003	2018/11.1	Reabilitação de edifício	E	D6		10,00				2018-01-01	2024-12-01	0
03/003	2018/11.2	Aquisição de mobiliário	O	D6		10,00				2018-01-01	2024-12-01	0
03/003	2018/11.3	Outros bens	O	D2		10,00				2018-01-01	2024-12-01	0
03/003	2018/12.1	Aquisição de mobiliário	O	D6		13.820,06				2018-01-01	2024-12-01	0
03/003	2018/12.2	Outros bens	O	D2		10,00				2018-01-01	2024-12-01	0
03/003	2018/12.3	Requalificação/Ampliação de Edifícios	E	D6		10.000,00				2018-01-01	2024-12-01	0
03/003	2023/5012	Apoio Eventual, âmbito Transferência Competências na Ação Social	O	D4.1.3		16.455,00				2023-01-01	2028-12-01	0
03/004	2005/25	Apoio às Instituições de Assistência	O	D4.1.2		521.826,90				2010-01-01	2028-12-01	0
03/004	2006/2	Apoio às Instituições de Assistência	O	D7.1.2		51.371,82				2010-01-01	2028-12-01	0
03/005	2020/6	Incentivo à Natalidade	O	D4.1.3		136.275,00				2020-01-01	2028-12-01	0
03/006	2020/19	Formação	O	D2		2.160,00				2020-01-01	2028-12-01	0
03/006	2020/20	Livros e Documentação técnica	O	D2		5.099,50				2020-01-01	2028-12-01	0
03/006	2020/21	Aquisição de serviços	O	D2		5.208,94				2020-01-01	2028-12-01	0
03/006	2020/22	Aquisição de bens	O	D2		3.171,47				2020-01-01	2028-12-01	0
03/007	2021/1.1	Incentivo à Habitação	O	D7.1.3		11.600,00				2021-01-01	2028-12-01	0
03/007	2021/2	Cartão Municipal Eu Sou Crato	O	D7.1.3		10.100,00				2021-01-01	2028-12-01	0
03/007	2021/3.1	Apoio na Participação despesas com medicamentos	O	D4.1.3		137.557,59				2021-01-01	2028-12-01	5
03/007	2021/3.2	Convívios Seniores	O	D5		216.139,06				2021-01-01	2028-12-01	0

DPPI - Demonstração de Execução do Plano Plurianual de Investimentos


 Período: de 01-01-2024 a 31-12-2024
 Euros

Município do Crato

(designação da autarquia local)

Objetivo	Número do Projeto	Montante Previsto							Montante Executado			Nível de Execução Financeira Anual %	Nível de Execução Financeira Global %
		Ano 2024	Períodos Futuros					Total	Anos Anteriores	Ano 2024	Total		
			Ano 2025	Ano 2026	Ano 2027	Ano 2028	Anos Seguintes						
[1]	[2]	[14]	[15]	[16]	[17]	[18]	[19]	[20]= [14]+...+[19]	[21]	[22]	[23]= [21]+[22]	[24]= [22]/[14]*100	[25]=[23]/ ([20]+[21])*100
02/003	2020/32.3	22.500,00						22.500,00				0,00	0,00
03/003	2011/5002	123.296,00	85.000,00	85.000,00	85.000,00	85.000,00		463.296,00	798.261,00	106.060,87	904.321,87	86,02	71,68
03/003	2014/5.1	2.000,00	2.000,00	2.000,00	2.000,00	2.000,00		10.000,00	4.600,18	526,99	5.127,17	26,35	35,12
03/003	2014/5.2.1	5.000,00	5.000,00	5.000,00	5.000,00	5.000,00		25.000,00	1.650,90		1.650,90	0,00	6,19
03/003	2014/5.2.2	15.000,00	15.000,00	15.000,00	15.000,00	15.000,00		75.000,00	20.189,09	2.633,43	22.822,52	17,56	23,98
03/003	2014/5.3	7.000,00	12.000,00	12.000,00	12.000,00	12.000,00		55.000,00	22.256,79	4.879,00	27.135,79	69,70	35,12
03/003	2014/5.4	5.000,00	32.000,00	32.000,00	32.000,00	32.000,00		133.000,00	53.289,07		53.289,07	0,00	28,61
03/003	2014/5.5	2.000,00	2.000,00	2.000,00	2.000,00	2.000,00		10.000,00	2.364,80		2.364,80	0,00	19,13
03/003	2017/5.1	30.000,00						30.000,00	181.631,25	29.287,10	210.918,35	97,62	99,66
03/003	2017/5.2	10,00						10,00	202.767,14		202.767,14	0,00	100,00
03/003	2017/5.3	1.500,00						1.500,00	122.381,68		122.381,68	0,00	98,79
03/003	2018/4	9.000,00	100.000,00	100.000,00	100.000,00	100.000,00		409.000,00	402.605,60	8.526,98	411.132,58	94,74	50,66
03/003	2018/11.1	10,00						10,00				0,00	0,00
03/003	2018/11.2	10,00						10,00				0,00	0,00
03/003	2018/11.3	10,00						10,00				0,00	0,00
03/003	2018/12.1	10,00						10,00	13.810,06		13.810,06	0,00	99,93
03/003	2018/12.2	10,00						10,00				0,00	0,00
03/003	2018/12.3	10.000,00						10.000,00				0,00	0,00
03/003	2023/5012	3.000,00	3.000,00	3.000,00	3.000,00	3.000,00		15.000,00	1.455,00	2.460,12	3.915,12	82,00	23,79
03/004	2005/25	6.400,00						6.400,00	515.426,90	6.300,00	521.726,90	98,44	99,98
03/004	2006/2	1.501,00	2.500,00	2.500,00	2.500,00	2.500,00		11.501,00	39.870,82		39.870,82	0,00	77,61
03/005	2020/6	20.000,00	20.000,00	20.000,00	20.000,00	20.000,00		100.000,00	36.275,00	10.800,00	47.075,00	54,00	34,54
03/006	2020/19	400,00	400,00	400,00	400,00	400,00		2.000,00	160,00		160,00	0,00	7,41
03/006	2020/20	1.000,00	1.000,00	1.000,00	1.000,00	1.000,00		5.000,00	99,50		99,50	0,00	1,95
03/006	2020/21	1.000,00	1.000,00	1.000,00	1.000,00	1.000,00		5.000,00	208,94		208,94	0,00	4,01
03/006	2020/22	600,00	600,00	600,00	600,00	600,00		3.000,00	171,47	280,31	451,78	46,72	14,25
03/007	2021/1.1	1.600,00	2.500,00	2.500,00	2.500,00	2.500,00		11.600,00		500,00	500,00	31,25	4,31
03/007	2021/2	100,00	2.500,00	2.500,00	2.500,00	2.500,00		10.100,00				0,00	0,00
03/007	2021/3.1	20.100,00	17.000,00	17.000,00	17.000,00	17.000,00		88.100,00	49.457,59	20.077,33	69.534,92	99,89	50,55
03/007	2021/3.2	56.388,00	34.000,00	34.000,00	34.000,00	34.000,00		192.388,00	23.751,06	45.841,53	69.592,59	81,30	32,20

DPPI - Demonstração de Execução do Plano Plurianual de Investimentos

Município do Crato

(designação da autarquia local)

Período: de 01-01-2024 a 31-12-2024

Euros

Objetivo	Número do Projeto	Designação do Projeto	Forma de Realização	Rubrica Orçamental	Fonte de Financiamento					Datas		Fase de Execução	
					RG	RP	UE	EMPR	ND	Início	Fim		
[1]	[2]	[3]	[4]	[5]	[6]	[7]	[8]	[9]	[10]	[11]	[12]	[13]	
03/007	2021/3.3	Apoio na Comparticipação de despesas com o consumo de água (Tarifa Social)	O	D4.1.4		23.000,00					2022-09-01	2028-12-01	0
03/007	2021/3.4	Apoio na Comparticipação de despesas com o consumo de água (Tarifa Social)	O	D4.1.3		31.000,00					2021-09-01	2028-12-01	0
03/008	2021/4	Contrato Programa	O	D4.1.3		874.888,93					2021-01-01	2028-12-01	0
03/009	2022/4	Apoio na Comparticipação de despesas com o consumo de água (Tarifa Social)	O	D4.1.4		87.055,42					2022-09-01	2028-12-01	0
03/10	2024/38.1	Encargos com o Pessoal	O	D1.1			96.460,84				2024-04-01	2026-04-01	0
03/10	2024/38.2	Encargos Diretos com a Aquisição de Bens	O	D2			425,00				2024-04-01	2026-04-01	0
03/10	2024/38.3	Encargos Gerais	O	D2			500,00				2024-04-01	2026-04-01	0
03/11	2024/39.1	Remunerações com Pessoal Interno	O	D1.1		53.250,03	301.750,15				2024-11-01	2028-11-01	0
03/11	2024/39.2	Honorários de Pessoal Externo	O	D2		13.975,01	79.191,71				2024-11-01	2028-11-01	0
03/11	2024/39.3	Renting - Aluguer de Equipamento de Transporte	O	D2		3.222,00	18.258,00				2024-11-01	2028-11-01	0
03/11	2024/39.4	Aquisição de Bens	O	D2		11.025,00	62.475,00				2024-11-01	2028-11-01	0
03/12	2024/40	Apoio às IPSS	O	D7.1.2		1,00					2024-07-01	2024-12-31	0
04/001	2009/5005	Apoio a Instituições Humanitárias	O	D4.1.2		67.330,00					2011-01-01	2028-12-01	0
04/001	2018/16	Extensão/Centro de Saúde de Gáfete	E	D7.1.2		100,00					2018-01-01	2024-12-01	0
04/001	2023/22.1	Legalização	O	D2		1.000,00					2023-01-01	2024-12-01	0
04/001	2023/22.2	Projeto (Concurso de Ideias)	O	D2		10,00					2023-01-01	2024-12-01	0
04/001	2023/30.1	Extensão de Saúde de Vale do Peso	E	D6		10.000,00					2023-01-01	2024-12-01	0
04/001	2023/30.2	Extensão de Saúde Aldela da Mata	E	D6		5.000,00					2023-01-01	2024-12-01	0
04/001	2023/30.3	Extensão de Saúde Monte da Pedra	E	D6		5.000,00					2023-01-01	2024-12-01	0
05/001	2020/28	Requalificação da Habitação Social do Concelho do Crato	E	D6		15.798,23					2020-01-01	2024-12-01	0
05/001	2020/29	Conservação e Reparação	O	D2		1.208,22					2020-01-01	2024-12-01	0
05/001	2022/1.1.1	Habitação Social Crato	E	D6		1.247.000,00					2022-01-01	2026-12-01	0
05/001	2022/1.1.2	Habitação Social Flor da Rosa	E	D6		300.000,00					2022-01-01	2026-12-01	0
05/001	2022/1.1.3	Habitação Social Monte da Pedra	E	D6		250.000,00					2022-01-01	2026-12-01	0
05/001	2022/1.2	Construção	E	D6		1.550.000,00					2022-01-01	2026-12-01	0
05/001	2022/1.3	Arrendamento	E	D2		10,00					2022-01-01	2024-12-01	0
05/001	2022/1.4.1	Reabilitação	O	D6		10,00					2022-01-01	2024-12-01	0
05/001	2022/1.4.2	Arrendamento	O	D6		10,00					2022-01-01	2024-12-01	0
05/001	2022/1.4.3	Construção	O	D6		10,00					2022-01-01	2024-12-01	0
05/001	2023/18.1	Aquisição de habitações	O	D6		5.000,00					2023-01-01	2024-12-01	0

DPPI - Demonstração de Execução do Plano Plurianual de Investimentos

Município do Crato

(designação da autarquia local)

Período: de 01-01-2024 a 31-12-2024

Euros

Objetivo	Número do Projeto	Montante Previsto						Total	Montante Executado			Nível de Execução Financeira Anual %	Nível de Execução Financeira Global %
		Ano 2024	Períodos Futuros						Anos Anteriores	Ano 2024	Total		
			Ano 2025	Ano 2026	Ano 2027	Ano 2028	Anos Seguintes						
[1]	[2]	[14]	[15]	[16]	[17]	[18]	[19]	[20]= [14]+...+[19]	[21]	[22]	[23]= [21]+[22]	[24]= [22]/[14]*100	[25]=[23]/ ([20]+[21])*100
03/007	2021/3.3	13.400,00	2.400,00	2.400,00	2.400,00	2.400,00		23.000,00		13.137,87	13.137,87	98,04	57,12
03/007	2021/3.4	2.200,00	7.200,00	7.200,00	7.200,00	7.200,00		31.000,00				0,00	0,00
03/008	2021/4	170.000,00	120.000,00	120.000,00	120.000,00	120.000,00		650.000,00	224.888,93	120.540,52	345.429,45	70,91	39,48
03/009	2022/4	1.000,00	20.000,00	20.000,00	20.000,00	20.000,00		81.000,00	6.055,42		6.055,42	0,00	6,96
03/10	2024/38.1	154,00	64.204,56	32.102,28				96.460,84				0,00	0,00
03/10	2024/38.2	425,00						425,00				0,00	0,00
03/10	2024/38.3	100,00	200,00	200,00				500,00				0,00	0,00
03/11	2024/39.1	417,00	92.499,96	92.499,96	92.499,96	77.083,30		355.000,18				0,00	0,00
03/11	2024/39.2	527,78	24.166,68	24.166,68	24.166,68	20.138,90		93.166,72				0,00	0,00
03/11	2024/39.3	10,00	5.370,00	5.370,00	5.370,00	5.360,00		21.480,00				0,00	0,00
03/11	2024/39.4	500,00	18.000,00	18.000,00	18.000,00	19.000,00		73.500,00				0,00	0,00
03/12	2024/40	1,00						1,00				0,00	0,00
04/001	2009/5005	6.500,00	5.000,00	5.000,00	5.000,00	5.000,00		26.500,00	40.830,00	6.150,00	46.980,00	94,62	69,78
04/001	2018/16	100,00						100,00				0,00	0,00
04/001	2023/22.1	1.000,00						1.000,00				0,00	0,00
04/001	2023/22.2	10,00						10,00				0,00	0,00
04/001	2023/30.1	10.000,00						10.000,00				0,00	0,00
04/001	2023/30.2	5.000,00						5.000,00				0,00	0,00
04/001	2023/30.3	5.000,00						5.000,00				0,00	0,00
05/001	2020/28	7.000,00						7.000,00	8.798,23	6.019,62	14.817,85	85,99	93,79
05/001	2020/29	10,00						10,00	1.198,22		1.198,22	0,00	99,17
05/001	2022/1.1.1	50.000,00	744.450,00	452.550,00				1.247.000,00				0,00	0,00
05/001	2022/1.1.2	50.000,00	100.000,00	150.000,00				300.000,00				0,00	0,00
05/001	2022/1.1.3	50.000,00	100.000,00	100.000,00				250.000,00				0,00	0,00
05/001	2022/1.2	50.000,00	750.000,00	750.000,00				1.550.000,00				0,00	0,00
05/001	2022/1.3	10,00						10,00				0,00	0,00
05/001	2022/1.4.1	10,00						10,00				0,00	0,00
05/001	2022/1.4.2	10,00						10,00				0,00	0,00
05/001	2022/1.4.3	10,00						10,00				0,00	0,00
05/001	2023/18.1	5.000,00						5.000,00				0,00	0,00

DPPI - Demonstração de Execução do Plano Plurianual de Investimentos

Município do Crato

(designação da autarquia local)

Período: de 01-01-2024 a 31-12-2024


Euros

Objetivo	Número do Projeto	Designação do Projeto	Forma de Realização	Rubrica Orçamental	Fonte de Financiamento					Datas		Fase de Execução	
					RG	RP	UE	EMPR	ND	Início	Fim		
[1]	[2]	[3]	[4]	[5]	[6]	[7]	[8]	[9]	[10]	[11]	[12]	[13]	
05/001	2023/18.2	Realização de Projetos	O	D2		500,00					2023-01-01	2024-12-01	0
05/001	2023/18.3	Requalificação/Remodelação	E	D6		150.010,00					2023-01-01	2025-12-01	0
05/001	2023/18.4	Comunicação	O	D2		3.010,00					2023-01-01	2025-12-01	0
05/002	2004/70	Iluminação Pública	O	D6		177.727,09					2009-01-01	2028-12-01	0
05/002	2013/4	Compensação do factor de potência na Zona Desportiva	O	D6		500,00					2013-01-01	2024-12-01	0
05/003	2003/52	Terrenos	O	D6		1.010,00					2009-01-01	2024-12-01	0
05/003	2004/71	Parques Jardins e Fontes	O	D6		603.587,89					2008-01-01	2026-12-01	3
05/003	2004/73	Toponímica e Sinalética	O	D6		54.911,35					2009-01-01	2024-12-01	0
05/003	2004/74	Infraestruturação de Arruamentos	O	D6		1.129.672,42					2008-01-01	2027-12-01	3
05/003	2004/75	Pavimentação e Calçamento	E	D6		1.698.793,75					2008-01-01	2028-12-01	3
05/003	2009/8	Aquisição de mobiliário urbano	O	D6		143.662,34					2009-01-01	2028-12-01	0
05/003	2011/3	Loteamentos Municipais	E	D6		622.185,58					2011-01-01	2026-12-01	0
05/003	2012/2	Valorização e Requalificação da via de ligação Crato-Flor da Rosa	E	D6		21.719,50	123.077,16				2012-01-01	2024-12-01	0
05/003	2016/16	Requalificação do Espaço da Moagem do Crato e Criação de Jardim Temático e Zona de Lazer	E	D6		96.510,03	546.890,19				2016-10-01	2024-12-01	4
05/003	2018/17	Reabilitação da Casa do Povo de Monte da Pedra	E	D6		20.000,00					2018-01-01	2024-12-01	0
05/003	2018/19	Espaço Multifunções de Flor da Rosa	E	D6		10,00					2018-01-01	2024-12-01	0
05/003	2020/23	Requalificação do Campo 1º Maio e Largo Bello Moraes	E	D6		65.010,00					2020-01-01	2024-12-01	0
05/003	2020/25	Requalificação do Centro Histórico de Flor da Rosa - Jardins	E	D6		553.500,00					2020-01-01	2026-12-01	0
05/003	2020/35.1	Aquisição de Terrenos	O	D6		1,50	8,50				2020-01-01	2024-12-01	0
05/003	2020/35.2	Aquisição de Edifícios	O	D6		10,00					2020-01-01	2024-12-01	0
05/003	2020/35.3	Projetos	O	D2		11.088,50					2020-01-01	2028-12-01	0
05/003	2020/35.4	Requalificação Paisagística do Largo do Município - Praça do Município	E	D6		65.820,66	372.983,74				2020-01-01	2024-12-01	0
05/003	2020/35.5	Aquisição de Equipamento	O	D6		10,00					2020-01-01	2024-12-01	0
05/003	2022/2	Reabilitação do Edifício Sá Nogueira	E	D6					400.000,00		2022-04-01	2025-12-01	0
05/003	2023/12.1	Requalificação/Remodelação	E	D6		25.000,00					2023-01-01	2024-12-01	0
05/003	2023/13.1	Realização de Projeto	O	D2		1,00					2023-01-01	2024-12-01	0
05/004	2003/63	Revisão do PDM/Outros Planos	O	D6		281.980,36					2003-01-01	2024-12-01	1
05/004	2016/7	Aquisição de prédios urbanos	O	D6		315.000,00					2016-01-01	2028-12-01	0
05/004	2016/12	PARUs - Plano de Acção para a Regeneração Urbana	O	D6		10,00					2016-01-01	2024-12-01	0
05/004	2023/15.1	Prémio (Concurso de Ideias)	O	D2		10,00					2023-01-01	2024-12-01	0

DPPI - Demonstração de Execução do Plano Plurianual de Investimentos

Município do Crato

(designação da autarquia local)


 Período: de 01-01-2024 a 31-12-2024
 Muros

Objetivo	Número do Projeto	Montante Previsto							Montante Executado			Nível de Execução Financeira Anual %	Nível de Execução Financeira Global %
		Ano 2024	Períodos Futuros					Total	Anos Anteriores	Ano 2024	Total		
			Ano 2025	Ano 2026	Ano 2027	Ano 2028	Anos Seguintes						
[1]	[2]	[14]	[15]	[16]	[17]	[18]	[19]	[20]= [14]+...+[19]	[21]	[22]	[23]= [21]+[22]	[24]= [22]/[14]*100	[25]=[23]/ ([20]+[21])*100
05/001	2023/18.2	500,00						500,00				0,00	0,00
05/001	2023/18.3	10,00	150.000,00					150.010,00				0,00	0,00
05/001	2023/18.4	10,00	3.000,00					3.010,00				0,00	0,00
05/002	2004/70	5.000,00	10.000,00	10.000,00	10.000,00	10.000,00		45.000,00	132.727,09	3.772,02	136.499,11	75,44	76,80
05/002	2013/4	500,00						500,00				0,00	0,00
05/003	2003/52	10,00						10,00	1.000,00		1.000,00	0,00	99,01
05/003	2004/71	50.000,00	83.000,00	86.320,00				219.320,00	384.267,89	5.796,88	390.064,77	11,59	64,62
05/003	2004/73	500,00						500,00	54.411,35	120,54	54.531,89	24,11	99,31
05/003	2004/74	100.000,00	100.000,00	100.000,00	100.000,00			400.000,00	729.672,42	14.362,22	744.034,64	14,36	65,86
05/003	2004/75	88.250,00	104.000,00	107.120,00	109.263,00	110.355,00		518.988,00	1.179.805,75	13.710,60	1.193.516,35	15,54	70,26
05/003	2009/8	10.000,00	15.600,00	16.068,00	16.390,00	16.554,00		74.612,00	69.050,34	6.255,88	75.306,22	62,56	52,42
05/003	2011/3	30.000,00	200.000,00	200.000,00				430.000,00	192.185,58		192.185,58	0,00	30,89
05/003	2012/2	10.000,00						10.000,00	134.796,66		134.796,66	0,00	93,09
05/003	2016/16	10,00						10,00	643.390,22		643.390,22	0,00	100,00
05/003	2018/17	20.000,00						20.000,00				0,00	0,00
05/003	2018/19	10,00						10,00				0,00	0,00
05/003	2020/23	65.010,00						65.010,00		55.783,56	55.783,56	85,81	85,81
05/003	2020/25	52.500,00	251.000,00	250.000,00				553.500,00				0,00	0,00
05/003	2020/35.1	10,00						10,00				0,00	0,00
05/003	2020/35.2	10,00						10,00				0,00	0,00
05/003	2020/35.3	1.000,00	1.000,00	1.000,00	1.000,00	1.000,00		5.000,00	6.088,50		6.088,50	0,00	54,91
05/003	2020/35.4	40.000,00						40.000,00	398.804,40		398.804,40	0,00	90,88
05/003	2020/35.5	10,00						10,00				0,00	0,00
05/003	2022/2	1.000,00	399.000,00					400.000,00				0,00	0,00
05/003	2023/12.1	25.000,00						25.000,00				0,00	0,00
05/003	2023/13.1	1,00						1,00				0,00	0,00
05/004	2003/63	103.000,00						103.000,00	178.980,36		178.980,36	0,00	63,47
05/004	2016/7	28.000,00	50.000,00	50.000,00	50.000,00	50.000,00		228.000,00	87.000,00		87.000,00	0,00	27,62
05/004	2016/12	10,00						10,00				0,00	0,00
05/004	2023/15.1	10,00						10,00				0,00	0,00

DPPI - Demonstração de Execução do Plano Plurianual de Investimentos

Período: de 01-01-2024 a 31-12-2024

Município do Crato

(designação da autarquia local)

Euros

Objetivo	Número do Projeto	Designação do Projeto	Forma de Realização	Rubrica Orçamental	Fonte de Financiamento					Datas		Fase de Execução
					RG	RP	UE	EMPR	ND	Início	Fim	
[1]	[2]	[3]	[4]	[5]	[6]	[7]	[8]	[9]	[10]	[11]	[12]	[13]
05/004	2023/15.2	Realização de Projeto	O	D2		100.010,00				2023-01-01	2025-12-01	1
05/004	2023/15.3	Requalificação/Remodelação	E	D6		52.500,00				2023-01-01	2025-12-01	0
05/004	2023/20.1	Realização de Projeto	O	D2		10,00				2023-01-01	2024-12-01	0
05/004	2023/20.2	Requalificação/Remodelação	E	D6		100.010,00				2023-01-01	2025-12-01	0
05/004	2023/23.1	Requalificação/Remodelação	E	D6		500,00				2023-01-01	2024-12-01	0
05/004	2023/23.2	Equipamento Básico	E	D6		15.010,00				2023-01-01	2025-12-01	0
05/004	2023/27.1	Realização de projetos	O	D2		10,00				2023-01-01	2024-12-01	0
05/004	2024/36	Ligação em fibra ótica de pontos de interesse municipal	E	D6					10.000,00	2024-01-01	2028-12-01	0
06/001	2003/65	Esgotos - Const. e Reparação da Rede	E	D6		739.158,74				2009-01-01	2024-12-01	0
06/001	2003/66	Águas Pluviais - Const. e Reparação da Rede	E	D6		414.732,57				2009-01-01	2028-12-01	0
06/001	2007/5007	Tratamento de Aguas Residuais	O	D2		2.127.062,39				2008-01-01	2024-12-01	3
06/002	2003/82.2	Tratamento de Residuos	O	D2		2.742.113,64				2008-01-01	2028-12-01	3
06/002	2003/82.3	Lavagem de Contentores	O	D2		246.167,25				2010-01-01	2028-12-01	0
06/002	2006/1	Equipamento de Recolha de Resíduos	O	D6		289.273,63				2009-01-01	2028-12-01	0
06/002	2011/6	Aquisição/Reparação de viatura de Recolha de Resíduos	O	D6		203.266,29				2011-01-01	2025-12-01	0
06/002	2013/5	Beneficiação dos parques de recolha de resíduos sólidos	E	D6		68.222,26				2013-01-01	2028-12-01	0
06/002	2024/34.1	Crato a Reciclar	O	D5					25.000,00	2024-01-01	2028-12-01	0
06/002	2024/34.2	Crato a Compostar	O	D6					25.000,00	2024-01-01	2028-12-01	0
06/003	2003/83	Reabilitação de Sanitários Públicos	E	D6		48.081,78				2009-01-01	2028-12-01	0
06/004	2003/88	Beneficiação, Manutenção e Ampliação	E	D6		119.774,91				2009-01-01	2028-12-01	0
06/004	2019/12	Construção da Capela Mortuária do Crato	E	D6		344.958,81		47.039,84		2019-01-01	2024-12-01	0
06/004	2019/13	Alargamento do Cemitério do Crato	E	D6		392.142,71		130.714,24		2019-01-01	2024-12-01	0
06/004	2020/37	Casa Mortuária de Monte da Pedra	E	D6		10,00				2020-01-01	2024-12-01	0
06/004	2020/38	Casa Mortuária de Aldeia da Mata	E	D6		10,00				2020-01-01	2024-12-01	0
06/004	2020/39	Alargamento do Cemitério de Vale do Peso	E	D6		10,00				2020-01-01	2024-12-01	0
06/004	2020/40	Alargamento do Cemitério de Monte da Pedra	E	D6		100.000,00				2020-01-01	2025-12-01	0
06/004	2020/41	Alargamento do Cemitério de Aldeia da Mata	E	D6		10,00				2020-01-01	2024-12-01	0
06/004	2020/42	Alargamento do Cemitério de Gáfete	E	D6		10,00				2020-01-01	2024-12-01	0
07/001	2018/22	Centro de Formação e Investigação da Protecção Civil	E	D6		10,00				2018-01-01	2024-12-01	0
07/001	2018/48	Equipas de Intervenção Permanente	O	D4.1.2		375.173,94				2018-01-01	2028-12-01	0
07/001	2020/54	Transferências Correntes	O	D4.1.2		480.860,00				2022-01-01	2028-12-01	0

DPPI - Demonstração de Execução do Plano Plurianual de Investimentos

Município do Crato


(designação da autarquia local)

Período: de 01-01-2024 a 31-12-2024

Euros

Objetivo	Número do Projeto	Montante Previsto						Total	Montante Executado			Nível de Execução Financeira Anual %	Nível de Execução Financeira Global %
		Ano 2024	Períodos Futuros						Anos Anteriores	Ano 2024	Total		
			Ano 2025	Ano 2026	Ano 2027	Ano 2028	Anos Seguintes						
[1]	[2]	[14]	[15]	[16]	[17]	[18]	[19]	[20]= [14]+...+[19]	[21]	[22]	[23]= [21]+[22]	[24]= [22]/[14]*100	[25]=[23]/ ([20]+[21])*100
05/004	2023/15.2	10,00	100.000,00					100.010,00				0,00	0,00
05/004	2023/15.3	12.500,00	40.000,00					52.500,00				0,00	0,00
05/004	2023/20.1	10,00						10,00				0,00	0,00
05/004	2023/20.2	10,00	100.000,00					100.010,00				0,00	0,00
05/004	2023/23.1	500,00						500,00				0,00	0,00
05/004	2023/23.2	10,00	15.000,00					15.010,00				0,00	0,00
05/004	2023/27.1	10,00						10,00				0,00	0,00
05/004	2024/36	10.000,00						10.000,00				0,00	0,00
06/001	2003/65	50.000,00						50.000,00	689.158,74		689.158,74	0,00	93,24
06/001	2003/66	20.000,00	50.000,00	50.000,00	50.000,00			170.000,00	244.732,57		244.732,57	0,00	59,01
06/001	2007/5007	1.000,00						1.000,00	2.126.062,39		2.126.062,39	0,00	99,95
06/002	2003/82.2	190.000,00	150.000,00	150.000,00	150.000,00	150.000,00		790.000,00	1.952.113,64	174.501,69	2.126.615,33	91,84	77,55
06/002	2003/82.3	25.000,00	40.000,00	40.000,00	40.000,00	40.000,00		185.000,00	61.167,25	10.542,33	71.709,58	42,17	29,13
06/002	2006/1	12.000,00	20.000,00	20.000,00	20.000,00	20.000,00		92.000,00	197.273,63	547,97	197.821,60	4,57	68,39
06/002	2011/6	25.591,00	40.000,00					65.591,00	137.675,29	23.601,54	161.276,83	92,23	79,34
06/002	2013/5	5.000,00	5.000,00	5.000,00	5.000,00	5.000,00		25.000,00	43.222,26		43.222,26	0,00	63,36
06/002	2024/34.1	5.000,00	5.000,00	5.000,00	5.000,00	5.000,00		25.000,00				0,00	0,00
06/002	2024/34.2	5.000,00	5.000,00	5.000,00	5.000,00	5.000,00		25.000,00				0,00	0,00
06/003	2003/83	1.000,00	5.000,00	5.000,00	5.000,00	5.000,00		21.000,00	27.081,78	929,54	28.011,32	92,95	58,26
06/004	2003/88	2.000,00	2.000,00	2.000,00	2.000,00	2.000,00		10.000,00	109.774,91	1.698,02	111.472,93	84,90	93,07
06/004	2019/12	120.000,00						120.000,00	271.998,65	118.442,60	390.441,25	98,70	99,60
06/004	2019/13	42.000,00						42.000,00	480.856,94	41.102,60	521.959,54	97,86	99,83
06/004	2020/37	10,00						10,00				0,00	0,00
06/004	2020/38	10,00						10,00				0,00	0,00
06/004	2020/39	10,00						10,00				0,00	0,00
06/004	2020/40	10.000,00		90.000,00				100.000,00				0,00	0,00
06/004	2020/41	10,00						10,00				0,00	0,00
06/004	2020/42	10,00						10,00				0,00	0,00
07/001	2018/22	10,00						10,00				0,00	0,00
07/001	2018/48	51.000,00	51.000,00	51.000,00	51.000,00	51.000,00		255.000,00	120.173,94	49.108,23	169.282,17	96,29	45,12
07/001	2020/54	91.100,00	78.000,00	78.000,00	78.000,00	78.000,00		403.100,00	77.760,00	84.457,30	162.217,30	92,71	33,73

DPPI - Demonstração de Execução do Plano Plurianual de Investimentos



 Período: de 01-01-2024 a 31-12-2024
 Euros

Município do Crato

(designação da autarquia local)

Objetivo	Número do Projeto	Designação do Projeto	Forma de Realização	Rubrica Orçamental	Fonte de Financiamento					Datas		Fase de Execução
					RG	RP	UE	EMPR	ND	Início	Fim	
[1]	[2]	[3]	[4]	[5]	[6]	[7]	[8]	[9]	[10]	[11]	[12]	[13]
07/001	2023/9.1	Realização de Projeto	O	D2		160.010,00				2023-01-01	2028-12-01	0
07/001	2023/5004	Transferências Capital	O	D7.1.2		2.100,00				2023-01-01	2024-12-01	0
07/003	2020/33.1	Demolições e reparações de prédios em risco público	O	D2		22.808,00				2020-01-01	2028-12-01	0
07/003	2020/33.2	Calamidades	O	D8		481.148,97				2020-01-01	2028-12-01	0
07/003	2020/33.3	Abrigo de Emergência Municipal do Concelho do Crato - Vale do Peso	E	D6		10,00				2020-01-01	2024-12-01	0
07/003	2024/3.1	Ponte Pedonal do Prado (sobre a Ribeira de Seda)	E	D6					61.705,00	2024-01-01	2024-12-31	0
07/003	2024/3.2	Açude do Prado (na Ribeira de Seda)	E	D6					35.915,00	2024-01-01	2024-12-31	0
07/003	2024/3.3	Estrada Municipal 532A, Estrada da Estação da Cunheira/Sume	E	D6					186.597,00	2024-01-01	2024-12-31	0
07/003	2024/3.4	Reparação da Estrada Secundária que contorna a Piscina Descoberta	E	D6					10.000,00	2024-01-01	2024-12-31	0
07/003	2024/3.5	Talude na EN 245 ao Km 15	E	D6					9.370,00	2024-01-01	2024-12-31	0
07/003	2024/3.6	Muro de suporte junto a Canal de Ribeiro	E	D6					17.670,00	2024-01-01	2024-12-31	0
07/003	2024/3.7	Regularização de Muro na EN 245 Km 15/16	E	D6					17.320,00	2024-01-01	2024-12-31	0
07/003	2024/3.8	Valeta na EN 119	A	D6					3.640,00	2024-01-01	2024-12-31	0
07/003	2024/3.9	Desobstrução de Valeta na EN 245 saída Crato/Alter do Chão	E	D6					3.070,00	2024-01-01	2024-12-31	0
07/003	2024/3.10	Escola Primária de Flor da Rosa	E	D6					10.521,00	2024-01-01	2024-12-31	0
07/003	2024/3.11	Biblioteca Municipal	E	D6					16.796,00	2024-01-01	2024-12-31	0
07/003	2024/3.12	Estádio Municipal	E	D6					8.976,00	2024-01-01	2024-12-31	0
07/003	2024/3.13	Edifício Escolar Crato - Escola do Castelo	E	D6					28.321,00	2024-01-01	2024-12-31	0
07/003	2024/3.14	Edifício Escolar EBI	E	D6					150.682,00	2024-01-01	2024-12-31	0
07/003	2024/3.15	Habitação Social Crato	E	D6					126.101,00	2024-01-01	2024-12-31	0
07/003	2024/3.16	Habitação Social Flor da Rosa	E	D6					41.324,00	2024-01-01	2024-12-31	0
07/003	2024/3.17	Habitação Social Monte da Pedra	E	D6					33.936,00	2024-01-01	2024-12-31	0
07/003	2024/3.18	Edifício de Serviços	E	D6					26.476,00	2024-01-01	2024-12-31	0
07/003	2024/3.19	Edifício Posto de Turismo	E	D6					11.946,00	2024-01-01	2024-12-31	0
07/003	2024/3.20	Cemitério Municipal do Crato	E	D6					3.045,00	2024-01-01	2024-12-31	0
07/003	2024/3.21	Piscina Descoberta de Gáfete	E	D6					14.800,00	2024-01-01	2024-12-31	0
07/003	2024/3.22	Abrigos Municipais	O	D6					2.300,00	2024-01-01	2024-12-31	0
07/003	2024/3.23	Museu Municipal do Crato	E	D6					32.580,00	2024-01-01	2024-12-31	0
07/003	2024/3.24	Pavilhão Municipal do Crato	E	D6					25.140,00	2024-01-01	2024-12-31	0
07/003	2024/3.25	Piscinas Cobertas Crato	E	D6					16.400,00	2024-01-01	2024-12-31	0

DPPI - Demonstração de Execução do Plano Plurianual de Investimentos


 Período: de 01-01-2024 a 31-12-2024
 Euros

Município do Crato

(designação da autarquia local)

Objetivo	Número do Projeto	Montante Previsto						Total	Montante Executado			Nível de Execução Financeira Anual %	Nível de Execução Financeira Global %
		Ano 2024	Períodos Futuros						Anos Anteriores	Ano 2024	Total		
			Ano 2025	Ano 2026	Ano 2027	Ano 2028	Anos Seguintes						
[1]	[2]	[14]	[15]	[16]	[17]	[18]	[19]	[20]= [14]+...+[19]	[21]	[22]	[23]= [21]+[22]	[24]= [22]/[14]*100	[25]=[23]/ ([20]+[21])*100
07/001	2023/9.1	10,00	40.000,00	40.000,00	40.000,00	40.000,00		160.010,00				0,00	0,00
07/001	2023/5004	2.100,00						2.100,00		2.093,30	2.093,30	99,68	99,68
07/003	2020/33.1	1.000,00	1.000,00	1.000,00	1.000,00	1.000,00		5.000,00	17.808,00		17.808,00	0,00	78,08
07/003	2020/33.2	10,00	5.000,00	5.000,00	5.000,00	5.000,00		20.010,00	461.138,97	9,35	461.148,32	93,50	95,84
07/003	2020/33.3	10,00						10,00				0,00	0,00
07/003	2024/3.1	61.705,00						61.705,00				0,00	0,00
07/003	2024/3.2	35.915,00						35.915,00				0,00	0,00
07/003	2024/3.3	186.597,00						186.597,00				0,00	0,00
07/003	2024/3.4	10.000,00						10.000,00				0,00	0,00
07/003	2024/3.5	9.370,00						9.370,00				0,00	0,00
07/003	2024/3.6	17.670,00						17.670,00				0,00	0,00
07/003	2024/3.7	17.320,00						17.320,00				0,00	0,00
07/003	2024/3.8	3.640,00						3.640,00				0,00	0,00
07/003	2024/3.9	3.070,00						3.070,00				0,00	0,00
07/003	2024/3.10	10.521,00						10.521,00				0,00	0,00
07/003	2024/3.11	16.796,00						16.796,00				0,00	0,00
07/003	2024/3.12	8.976,00						8.976,00				0,00	0,00
07/003	2024/3.13	28.321,00						28.321,00				0,00	0,00
07/003	2024/3.14	150.682,00						150.682,00				0,00	0,00
07/003	2024/3.15	126.101,00						126.101,00				0,00	0,00
07/003	2024/3.16	41.324,00						41.324,00				0,00	0,00
07/003	2024/3.17	33.936,00						33.936,00				0,00	0,00
07/003	2024/3.18	26.476,00						26.476,00				0,00	0,00
07/003	2024/3.19	11.946,00						11.946,00				0,00	0,00
07/003	2024/3.20	3.045,00						3.045,00				0,00	0,00
07/003	2024/3.21	14.800,00						14.800,00				0,00	0,00
07/003	2024/3.22	2.300,00						2.300,00		2.294,13	2.294,13	99,74	99,74
07/003	2024/3.23	32.580,00						32.580,00				0,00	0,00
07/003	2024/3.24	25.140,00						25.140,00				0,00	0,00
07/003	2024/3.25	16.400,00						16.400,00				0,00	0,00

DPPI - Demonstração de Execução do Plano Plurianual de Investimentos

Município do Crato

(designação da autarquia local)

Período: de 01-01-2024 a 31-12-2024

Euros

Objetivo	Número do Projeto	Designação do Projeto	Forma de Realização	Rubrica Orçamental	Fonte de Financiamento					Datas		Fase de Execução
					RG	RP	UE	EMPR	ND	Início	Fim	
[1]	[2]	[3]	[4]	[5]	[6]	[7]	[8]	[9]	[10]	[11]	[12]	[13]
07/003	2024/3.26	Jardim Temático do Crato	O	D6					49.900,00	2024-01-01	2024-12-31	0
07/003	2024/3.27	Piscinas Descobertas do Crato	E	D6					18.800,00	2024-01-01	2024-12-31	0
07/003	2024/3.28	Ramal de Saneamento Pisão	E	D6					8.597,00	2024-01-01	2024-12-31	0
07/003	2024/3.29	Conduta de Abastecimento Pisão	E	D6					8.700,00	2024-01-01	2024-12-31	0
07/003	2024/3.30	Ramal de drenagem de águas pluviais - Rua Comandante Dr. Rui Lopes Belo	E	D6					78.884,00	2024-01-01	2024-12-31	0
07/003	2024/3.31	Ramal de Drenagem de águas pluviais - Bairro de Carvalho Janeiro	E	D6					91.637,00	2024-01-01	2024-12-31	0
07/003	2024/23	Manutenção de equipamento de deteção e combate a incêndios e sinalética de emergência	O	D2					50.000,00	2024-01-01	2028-12-01	0
07/003	2024/24	Aluguer de extintores e sinalética de emergência	O	D2					50.000,00	2024-01-01	2028-12-01	0
07/003	2024/26	Implementação e acompanhamento de medidas de auto-proteção	O	D2					25.750,00	2024-01-01	2028-12-01	0
07/003	2024/27	Manutenção DAE	O	D2					15.000,00	2024-01-01	2028-12-01	0
07/004	2023/14.1	Requalificação/Remodelação	E	D6		650.010,00				2023-01-01	2026-12-01	0
07/004	2023/14.2	Equipamento Básico	O	D6		30.010,00				2023-01-01	2026-12-01	0
07/004	2023/14.3	Equipamento Informático	O	D6		10.010,00				2023-01-01	2026-12-01	0
08/001	2003/98	Rede de Abastecimento	E	D6		580.137,90				2008-01-01	2028-12-01	3
08/001	2003/102	Reabilitação de Fontes e Açudes	E	D6		35.666,43				2009-01-01	2024-12-01	0
08/001	2003/104	Fornecimento de Água	O	D2		3.225.660,81				2009-01-01	2024-12-01	0
08/001	2007/5005	Equipamento Básico	O	D6		195.724,73				2009-01-01	2028-12-01	0
08/001	2009/9	ETA's	E	D6		32.190,02				2009-01-01	2024-12-01	0
08/001	2019/3	Participação Social em Empresa Intermunicipal	O	D9		239.162,00				2019-01-01	2024-12-01	0
08/002	2007/5003.2	Quotização - Areanatejo	O	D4.1.2		67.732,30				2009-01-01	2024-12-01	2
08/002	2017/1.1.1	Melhoria da Eficiência Energética	E	D6		22.500,00				2018-01-01	2024-12-01	0
08/002	2017/1.2.1	Melhoria da Eficiência Energética	E	D6		10,00				2018-01-01	2024-12-01	0
08/002	2017/1.3.1	Melhoria da Eficiência Energética	E	D6		18.013,51				2018-01-01	2024-12-01	0
08/002	2017/1.4.1	Melhoria da Eficiência Energética	E	D6		10,00				2018-01-01	2024-12-01	0
08/002	2017/1.5.1	Melhoria da Eficiência Energética	E	D6		1,50	8,50			2018-01-01	2024-12-01	0
08/002	2017/1.6.1	Melhoria da Eficiência Energética	E	D6		1,50	8,50			2018-01-01	2024-12-01	0
08/002	2017/1.7.1	Melhoria da Eficiência Energética	E	D6		1,50	8,50			2018-01-01	2024-12-01	0
08/002	2017/1.8.1	Melhoria da Eficiência Energética	E	D6		10,00				2018-01-01	2024-12-01	0
08/002	2017/1.9.1	Melhoria da Eficiência Energética	E	D6		10,00				2018-01-01	2024-12-01	0
08/002	2017/1.10.1	Melhoria da Eficiência Energética	E	D6		10,00				2018-01-01	2024-12-01	0

DPPI - Demonstração de Execução do Plano Plurianual de Investimentos

Município do Crato

(designação da autarquia local)

Período: de 01-01-2024 a 31-12-2024

Euros

Objetivo	Número do Projeto	Montante Previsto						Total	Montante Executado			Nível de Execução Financeira Anual %	Nível de Execução Financeira Global %
		Ano 2024	Períodos Futuros						Anos Anteriores	Ano 2024	Total		
			Ano 2025	Ano 2026	Ano 2027	Ano 2028	Anos Seguintes						
[1]	[2]	[14]	[15]	[16]	[17]	[18]	[19]	[20]= [14]+...+[19]	[21]	[22]	[23]= [21]+[22]	[24]= [22]/[14]*100	[25]=[23]/ ([20]+[21])*100
07/003	2024/3.26	49.900,00						49.900,00				0,00	0,00
07/003	2024/3.27	18.800,00						18.800,00				0,00	0,00
07/003	2024/3.28	8.597,00						8.597,00				0,00	0,00
07/003	2024/3.29	8.700,00						8.700,00				0,00	0,00
07/003	2024/3.30	78.884,00						78.884,00				0,00	0,00
07/003	2024/3.31	91.637,00						91.637,00				0,00	0,00
07/003	2024/23	6.000,00	11.000,00	11.000,00	11.000,00	11.000,00		50.000,00		293,11	293,11	4,89	0,59
07/003	2024/24	2.000,00	12.000,00	12.000,00	12.000,00	12.000,00		50.000,00				0,00	0,00
07/003	2024/26	1.150,00	6.150,00	6.150,00	6.150,00	6.150,00		25.750,00				0,00	0,00
07/003	2024/27	3.000,00	3.000,00	3.000,00	3.000,00	3.000,00		15.000,00				0,00	0,00
07/004	2023/14.1	10,00	500.000,00	150.000,00				650.010,00				0,00	0,00
07/004	2023/14.2	10,00	10.000,00	20.000,00				30.010,00				0,00	0,00
07/004	2023/14.3	10,00	5.000,00	5.000,00				10.010,00				0,00	0,00
08/001	2003/98	10.000,00	15.000,00	15.000,00	15.000,00	15.000,00		70.000,00	510.137,90		510.137,90	0,00	87,93
08/001	2003/102	1.000,00						1.000,00	34.666,43		34.666,43	0,00	97,20
08/001	2003/104	1.000,00						1.000,00	3.224.660,81		3.224.660,81	0,00	99,97
08/001	2007/5005	20.000,00	10.000,00	10.000,00	10.000,00	10.000,00		60.000,00	135.724,73	6.143,85	141.868,58	30,72	72,48
08/001	2009/9	10,00						10,00	32.180,02		32.180,02	0,00	99,97
08/001	2019/3	190.611,00						190.611,00	48.551,00	190.610,36	239.161,36	100,00	100,00
08/002	2007/5003.2	5.891,00						5.891,00	61.841,30	4.908,00	66.749,30	83,31	98,55
08/002	2017/1.1.1	22.500,00						22.500,00				0,00	0,00
08/002	2017/1.2.1	10,00						10,00				0,00	0,00
08/002	2017/1.3.1	10,00						10,00	18.003,51		18.003,51	0,00	99,94
08/002	2017/1.4.1	10,00						10,00				0,00	0,00
08/002	2017/1.5.1	10,00						10,00				0,00	0,00
08/002	2017/1.6.1	10,00						10,00				0,00	0,00
08/002	2017/1.7.1	10,00						10,00				0,00	0,00
08/002	2017/1.8.1	10,00						10,00				0,00	0,00
08/002	2017/1.9.1	10,00						10,00				0,00	0,00
08/002	2017/1.10.1	10,00						10,00				0,00	0,00

DPPI - Demonstração de Execução do Plano Plurianual de Investimentos

Município do Crato

(designação da autarquia local)

Período: de 01-01-2024 a 31-12-2024

Euros

Objetivo	Número do Projeto	Designação do Projeto	Forma de Realização	Rubrica Orçamental	Fonte de Financiamento					Datas		Fase de Execução
					RG	RP	UE	EMPR	ND	Início	Fim	
[1]	[2]	[3]	[4]	[5]	[6]	[7]	[8]	[9]	[10]	[11]	[12]	[13]
08/002	2017/1.11.1	Melhoria da Eficiência Energética	E	D6		10,00				2018-01-01	2024-12-01	0
08/002	2017/1.12.1	Melhoria da Eficiência Energética	E	D6		48.355,40				2018-01-01	2024-12-01	0
08/002	2017/1.13.1	Melhoria da Eficiência Energética	E	D6		10,00				2018-01-01	2024-12-01	0
08/002	2017/1.14.1	Melhoria da Eficiência Energética	E	D6		10,00				2018-01-01	2024-12-01	0
08/002	2017/1.15.1	Melhoria da Eficiência Energética	E	D6		77.010,00				2018-01-01	2024-12-01	0
08/002	2017/1.16.1	Melhoria da Eficiência Energética	E	D6		60.000,00				2018-01-01	2024-12-01	0
08/002	2017/1.17.1	Melhoria da Eficiência Energética	E	D6		130.607,38				2019-01-01	2024-12-01	0
08/002	2024/15.1	Comparticipação Nacional em Projeto INTERREG POPCTEP	O	D4.1.2					2.487,00	2024-01-01	2024-12-31	0
08/002	2024/15.2	Comparticipação Nacional em Projeto INTERREG SUDOE	O	D4.1.2					2.503,00	2024-01-01	2024-12-31	0
08/002	2024/15.3	Comparticipação Nacional em Projeto INTERREG EURO-MED	O	D4.1.2					2.384,00	2024-01-01	2024-12-31	0
08/002	2024/15.4	Transição Energética (Outros) Participação Nacional em Projetos	O	D4.1.2					5.500,00	2024-01-01	2024-12-31	0
08/003	2004/83	Recuperação de Património Histórico/Cultural - Castelo e Muralhas Medievais do Crato...	O	D6		7.330,00				2004-01-01	2024-12-01	3
08/003	2005/41.1	Aquisição/Reparação de Equipamento	O	D6		41.859,59				2009-01-01	2028-12-01	0
08/003	2005/41.2	Protocolos Institucionais	O	D2		258.641,73				2008-01-01	2024-12-01	2
08/003	2005/41.4	Promoção, Feiras, Certames	O	D8		153.880,70				2010-01-01	2028-12-01	0
08/003	2005/41.5	Materias Primas	O	D2		25.047,05				2005-01-01	2028-12-01	0
08/003	2009/16	Construção, Reparação e Conservação de Edifícios	E	D6		73.650,02				2009-01-01	2028-12-01	0
08/003	2009/5007	Exposições e similares	O	D2		58.239,73				2010-01-01	2028-12-01	0
08/003	2010/2.1	Alimentação	O	D2		179.103,70				2018-01-01	2028-12-01	0
08/003	2010/2.2	Publicidade	O	D2		99.966,08				2018-01-01	2028-12-01	0
08/003	2010/2.3	Vigilância e Segurança	O	D2		154.004,60				2018-01-01	2028-12-01	0
08/003	2010/2.4	Locação de bens	O	D2		1.052.027,17				2018-01-01	2028-12-01	0
08/003	2010/2.5	Espetáculos	O	D8		303.207,50				2018-01-01	2028-12-01	0
08/003	2010/2.6	Aquisição de serviços	O	D2		514.155,41				2018-01-01	2028-12-01	0
08/003	2010/2.7	Outros bens	O	D2		128.343,10				2018-01-01	2028-12-01	0
08/003	2011/4	Reabilitação do edifício da " Casa Portilheiro", solar do século XVII, a unidade hoteleira	E	D6		49.091,17				2011-01-01	2024-12-01	0
08/003	2015/1	Aquisição de Equipamento	O	D6		6.133,14				2015-01-01	2028-12-01	0
08/003	2016/6.1	Dinamização da marca Barros Flor da Rosa	O	D2		100,00				2016-01-01	2024-12-01	0
08/003	2016/6.2	Formação de profissionais na arte de olaria	O	D2		310,00				2016-01-01	2024-12-01	0

DPPI - Demonstração de Execução do Plano Plurianual de Investimentos

Município do Crato

(designação da autarquia local)

Período: de 01-01-2024 a 31-12-2024

Euros

Objetivo	Número do Projeto	Montante Previsto							Montante Executado			Nível de Execução Financeira Anual %	Nível de Execução Financeira Global %
		Ano 2024	Períodos Futuros					Total	Anos Anteriores	Ano 2024	Total		
			Ano 2025	Ano 2026	Ano 2027	Ano 2028	Anos Seguintes						
[1]	[2]	[14]	[15]	[16]	[17]	[18]	[19]	[20]= [14]+...+[19]	[21]	[22]	[23]= [21]+[22]	[24]= [22]/[14]*100	[25]=[23]/ ([20]+[21])*100
08/002	2017/1.11.1	10,00						10,00				0,00	0,00
08/002	2017/1.12.1	15.000,00	26.000,00					41.000,00	7.355,40		7.355,40	0,00	15,21
08/002	2017/1.13.1	10,00						10,00				0,00	0,00
08/002	2017/1.14.1	10,00						10,00				0,00	0,00
08/002	2017/1.15.1	40.010,00	37.000,00					77.010,00				0,00	0,00
08/002	2017/1.16.1	30.000,00	30.000,00					60.000,00				0,00	0,00
08/002	2017/1.17.1	30.010,00						30.010,00	100.597,38	11.118,96	111.716,34	37,05	85,54
08/002	2024/15.1	2.487,00						2.487,00		989,58	989,58	39,79	39,79
08/002	2024/15.2	2.503,00						2.503,00				0,00	0,00
08/002	2024/15.3	2.384,00						2.384,00		482,67	482,67	20,25	20,25
08/002	2024/15.4	5.500,00						5.500,00		1.132,48	1.132,48	20,59	20,59
08/003	2004/83	10,00						10,00	7.320,00		7.320,00	0,00	99,86
08/003	2005/41.1	5.000,00	5.000,00	5.000,00	5.000,00	5.000,00		25.000,00	16.859,59	98,01	16.957,60	1,96	40,51
08/003	2005/41.2	10,00						10,00	258.631,73		258.631,73	0,00	100,00
08/003	2005/41.4	1,00	5.000,00	5.000,00	5.000,00	5.000,00		20.001,00	133.879,70		133.879,70	0,00	87,00
08/003	2005/41.5	5.000,00	5.000,00	5.000,00	5.000,00	5.000,00		25.000,00	47,05	4.754,56	4.801,61	95,09	19,17
08/003	2009/16	5.000,00	5.000,00	5.000,00	5.000,00	5.000,00		25.000,00	48.650,02		48.650,02	0,00	66,06
08/003	2009/5007	1.000,00	1.000,00	1.000,00	1.000,00	1.000,00		5.000,00	53.239,73	627,00	53.866,73	62,70	92,49
08/003	2010/2.1	16.674,00	25.000,00	25.000,00	25.000,00	25.000,00		116.674,00	62.429,70	14.883,20	77.312,90	89,26	43,17
08/003	2010/2.2	8.950,00	15.000,00	15.000,00	15.000,00	15.000,00		68.950,00	31.016,08	8.214,08	39.230,16	91,78	39,24
08/003	2010/2.3	15.000,00	20.000,00	20.000,00	20.000,00	20.000,00		95.000,00	59.004,60	13.482,24	72.486,84	89,88	47,07
08/003	2010/2.4	86.300,00	140.000,00	140.000,00	140.000,00	140.000,00		646.300,00	405.727,17	82.861,41	488.588,58	96,02	46,44
08/003	2010/2.5	28.762,00	35.000,00	35.000,00	35.000,00	35.000,00		168.762,00	134.445,50	28.202,50	162.648,00	98,05	53,64
08/003	2010/2.6	72.359,00	75.000,00	75.000,00	75.000,00	75.000,00		372.359,00	141.796,41	72.358,12	214.154,53	100,00	41,65
08/003	2010/2.7	15.200,00	20.000,00	20.000,00	20.000,00	20.000,00		95.200,00	33.143,10	14.118,36	47.261,46	92,88	36,82
08/003	2011/4	10,00						10,00	49.081,17		49.081,17	0,00	99,98
08/003	2015/1	1.000,00	1.000,00	1.000,00	1.000,00	1.000,00		5.000,00	1.133,14	395,81	1.528,95	39,58	24,93
08/003	2016/6.1	100,00						100,00				0,00	0,00
08/003	2016/6.2	310,00						310,00				0,00	0,00

DPPI - Demonstração de Execução do Plano Plurianual de Investimentos

Município do Crato

(designação da autarquia local)

Período: de 01-01-2024 a 31-12-2024

Euros

Objetivo	Número do Projeto	Designação do Projeto	Forma de Realização	Rubrica Orçamental	Fonte de Financiamento					Datas		Fase de Execução
					RG	RP	UE	EMPR	ND	Início	Fim	
[1]	[2]	[3]	[4]	[5]	[6]	[7]	[8]	[9]	[10]	[11]	[12]	[13]
08/003	2016/6.3	Estudo e desenvolvimento tecnologico e design do produto Barros de Flor da Rosa	O	D2		100,00				2016-01-01	2024-12-01	0
08/003	2016/13	Reabilitação Urbana nos ARU / espaços públicos e edifícios de interesse turístico	E	D6		10,00				2016-01-01	2024-12-01	0
08/003	2016/5003	Formação Profissionais de turismo / Animação e programas turísticos	O	D2		1,00				2016-01-01	2024-12-01	0
08/003	2016/5004	Manutenção dos roteiros turísticos temáticos	O	D2		32.530,24				2016-01-01	2024-12-01	0
08/003	2017/8	Criação da Marca Territorial Crato incluindo sub-marcas para produtos endógenos - suportes comunicacionais para os stakeholders. Definição de Modelo de Negócio	O	D6		49.965,70				2017-07-01	2024-12-01	0
08/003	2017/9	Agenda Cultural	O	D6		1.000,00				2017-07-01	2024-12-01	0
08/003	2017/10	Formação e Qualificação de agentes turísticos e habilitação de recursos humanos - processos de inovação e qualificação aplicados a produtos endógenos	O	D6		10,00				2017-07-01	2024-12-01	0
08/003	2018/44.1	Alimentação	O	D2		10,00				2018-01-01	2024-12-01	0
08/003	2018/44.2	Publicidade	O	D2		10,00				2018-01-01	2024-12-01	0
08/003	2018/44.3	Vigilância e Segurança	O	D2		10,00				2018-01-01	2024-12-01	0
08/003	2018/44.4	Locação de Bens	O	D2		10,00				2018-01-01	2024-12-01	0
08/003	2018/44.5	Aquisição de Serviços	O	D2		10,00				2018-01-01	2024-12-01	0
08/003	2018/44.6	Outros Bens	O	D2		10,00				2018-01-01	2024-12-01	0
08/003	2018/45.1	Alimentação	O	D2		14.944,00				2018-01-01	2028-12-01	0
08/003	2018/45.2	Publicidade	O	D2		10,00				2018-01-01	2024-12-01	0
08/003	2018/45.3	Vigilância e Segurança	O	D2		2.461,42				2018-01-01	2028-12-01	0
08/003	2018/45.4	Locação de Bens	O	D2		8.470,50				2018-01-01	2028-12-01	0
08/003	2018/45.5	Aquisição de Serviços	O	D2		109.965,50				2018-01-01	2028-12-01	0
08/003	2018/45.6	Outros Bens	O	D2		429,08				2018-01-01	2028-12-01	0
08/003	2019/1.1	Criação de infraestruturas no Crato	E	D6		176.958,39				2019-01-01	2024-12-01	0
08/003	2019/1.2	Criação de infraestruturas em Flor da Rosa	E	D6		10,00				2019-01-01	2024-12-01	0
08/003	2019/1.3	Criação de infraestruturas em Monte da Pedra	E	D6		10,00				2019-01-01	2024-12-01	0
08/003	2019/1.4	Criação de infraestruturas em Gáfete	E	D6		10,00				2019-01-01	2024-12-01	0
08/003	2019/1.5	Criação de infraestruturas em Vale do Peso	E	D6		10,00				2019-01-01	2024-12-01	0
08/003	2019/1.6	Criação de infraestruturas em Aldela da Mata	E	D6		10,00				2019-01-01	2024-12-01	0
08/004	2003/114	Equipamento Básico	O	D6		1.230.473,42				2009-01-01	2028-12-01	0
08/004	2003/115	Ferramentas e utensílios	O	D6		163.872,18				2009-01-01	2028-12-01	0
08/004	2003/116	Equipamento Administrativo	O	D6		497.620,60				2009-01-01	2028-12-01	0

DPPI - Demonstração de Execução do Plano Plurianual de Investimentos

Município do Crato

(designação da autarquia local)

Período: de 01-01-2024 a 31-12-2024

Euros

Objetivo	Número do Projeto	Montante Previsto						Total	Montante Executado			Nível de Execução Financeira Anual %	Nível de Execução Financeira Global %
		Ano 2024	Períodos Futuros						Anos Anteriores	Ano 2024	Total		
			Ano 2025	Ano 2026	Ano 2027	Ano 2028	Anos Seguintes						
[1]	[2]	[14]	[15]	[16]	[17]	[18]	[19]	[20]= [14]+...+[19]	[21]	[22]	[23]= [21]+[22]	[24]= [22]/[14]*100	[25]=[23]/ ([20]+[21])*100
08/003	2016/6.3	100,00						100,00				0,00	0,00
08/003	2016/13	10,00						10,00				0,00	0,00
08/003	2016/5003	1,00						1,00				0,00	0,00
08/003	2016/5004	400,00						400,00	32.130,24	378,08	32.508,32	94,52	99,93
08/003	2017/8	2.500,00						2.500,00	47.465,70		47.465,70	0,00	95,00
08/003	2017/9	1.000,00						1.000,00				0,00	0,00
08/003	2017/10	10,00						10,00				0,00	0,00
08/003	2018/44.1	10,00						10,00				0,00	0,00
08/003	2018/44.2	10,00						10,00				0,00	0,00
08/003	2018/44.3	10,00						10,00				0,00	0,00
08/003	2018/44.4	10,00						10,00				0,00	0,00
08/003	2018/44.5	10,00						10,00				0,00	0,00
08/003	2018/44.6	10,00						10,00				0,00	0,00
08/003	2018/45.1	10,00	3.000,00	3.000,00	3.000,00	3.000,00		12.010,00	2.934,00		2.934,00	0,00	19,63
08/003	2018/45.2	10,00						10,00				0,00	0,00
08/003	2018/45.3	10,00	500,00	500,00	500,00	500,00		2.010,00	451,42		451,42	0,00	18,34
08/003	2018/45.4	10,00	1.700,00	1.700,00	1.700,00	1.700,00		6.810,00	1.660,50		1.660,50	0,00	19,60
08/003	2018/45.5	10,00	22.000,00	22.000,00	22.000,00	22.000,00		88.010,00	21.955,50		21.955,50	0,00	19,97
08/003	2018/45.6	10,00	100,00	100,00	100,00	100,00		410,00	19,08		19,08	0,00	4,45
08/003	2019/1.1	9.000,00						9.000,00	167.958,39	8.105,05	176.063,44	90,06	99,49
08/003	2019/1.2	10,00						10,00				0,00	0,00
08/003	2019/1.3	10,00						10,00				0,00	0,00
08/003	2019/1.4	10,00						10,00				0,00	0,00
08/003	2019/1.5	10,00						10,00				0,00	0,00
08/003	2019/1.6	10,00						10,00				0,00	0,00
08/004	2003/114	50.000,00	50.000,00	50.000,00	50.000,00	50.000,00		250.000,00	980.473,42	19.256,25	999.729,67	38,51	81,25
08/004	2003/115	7.000,00	5.000,00	5.000,00	5.000,00	5.000,00		27.000,00	136.872,18	6.672,24	143.544,42	95,32	87,60
08/004	2003/116	20.000,00	10.000,00	10.000,00	10.000,00	10.000,00		60.000,00	437.620,60	18.112,35	455.732,95	90,56	91,58

DPPI - Demonstração de Execução do Plano Plurianual de Investimentos

Município do Crato

(designação da autarquia local)

Período: de 01-01-2024 a 31-12-2024

Euros

Objetivo	Número do Projeto	Designação do Projeto	Forma de Realização	Rubrica Orçamental	Fonte de Financiamento					Datas		Fase de Execução	
					RG	RP	UE	EMPR	ND	Início	Fim		
[1]	[2]	[3]	[4]	[5]	[6]	[7]	[8]	[9]	[10]	[11]	[12]	[13]	
08/004	2003/117.1	Aquisição de Equipamento e Atualização da Rede	O	D6		620.823,57					2009-01-01	2028-12-01	0
08/004	2003/117.3	Aquisição de Software	O	D6		727.299,35					2009-01-01	2028-12-01	0
08/004	2009/12	Outros Equipamentos	O	D6		220.012,48					2009-01-01	2028-12-01	0
08/004	2018/47	Espaços do Cidadão	E	D6		10,00					2018-01-01	2024-12-01	0
08/004	2021/10	Oficinas Municipais	E	D6		679.417,01		1.108.522,50			2020-01-01	2026-12-01	0
08/005	2005/42	Fiscalização Sanitária	O	D4.1.1.5		255.570,50					2010-01-01	2028-12-01	2
08/005	2018/50.1	Construção	E	D6		233.279,91					2018-01-01	2024-12-01	0
08/005	2018/50.2	Equipamento Básico	O	D6					25.730,15		2023-01-01	2024-12-01	4
08/006	2005/43	Promoção, Feiras, Certames	O	D5		144.423,68					2010-01-01	2028-12-01	0
08/006	2017/5001.1	Alimentação	O	D2		132.119,00					2018-01-01	2028-12-01	0
08/006	2017/5001.2	Publicidade	O	D2		503.187,06					2018-01-01	2028-12-01	0
08/006	2017/5001.3	Vigilância e segurança	O	D2		379.505,19					2018-01-01	2028-12-01	0
08/006	2017/5001.4	Locação de bens	O	D2		1.196.435,23					2018-01-01	2028-12-01	0
08/006	2017/5001.5	Espetáculos	O	D8		3.744.650,93					2018-01-01	2028-12-01	0
08/006	2017/5001.6	Aquisição de serviços	O	D2		1.347.193,61					2018-01-01	2028-12-01	0
08/006	2017/5001.7	Outros bens	O	D2		157.644,79					2018-01-01	2028-12-01	0
08/006	2018/13.1	Aquisição de mobiliário	O	D6		500,00					2018-01-01	2024-12-01	0
08/006	2018/13.2	Outros bens	O	D2		500,00					2018-01-01	2024-12-01	0
08/006	2018/46.1	Alimentação	O	D2		4.100,00					2018-01-01	2028-12-01	0
08/006	2018/46.2	Publicidade	O	D2		2.010,00					2018-01-01	2028-12-01	0
08/006	2018/46.3	Vigilância e Segurança	O	D2		2.010,00					2018-01-01	2028-12-01	0
08/006	2018/46.4	Locação de Bens	O	D2		8.010,00					2018-01-01	2028-12-01	0
08/006	2018/46.5	Aquisição de Serviços	O	D2		8.010,00					2018-01-01	2028-12-01	0
08/006	2018/46.6	Outros Bens	O	D2		4.010,00					2018-01-01	2028-12-01	0
08/006	2021/9.1	Dinamização Económica e Cultural	O	D4.1.4					120.010,00		2024-01-01	2028-12-01	0
08/006	2023/7.1	Requalificação/Remodelação	E	D6		351.384,93					2023-01-01	2025-12-01	0
08/006	2023/7.2	Equipamento Informático	O	D6		150.000,00					2023-01-01	2025-12-01	0
08/006	2023/7.3	Equipamento Básico	O	D6		50.108,00					2023-01-01	2025-12-01	0
08/007	2005/44	Formação de Pessoal/ Prevenção Hig. S. Seg. Trabalho	O	D2		166.404,23					2010-01-01	2028-12-01	0
08/008	2020/2	Aquisição de Equipamento de Transporte	O	D6		289.079,28					2020-01-01	2028-12-01	0
08/008	2020/3	Aquisição de Maquinaria e Equipamento	O	D6		10,00					2020-01-01	2024-12-01	0

DPPI - Demonstração de Execução do Plano Plurianual de Investimentos

Município do Crato

(designação da autarquia local)

Período: de 01-01-2024 a 31-12-2024

Euros

Objetivo	Número do Projeto	Montante Previsto						Montante Executado			Nível de Execução Financeira Anual %	Nível de Execução Financeira Global %	
		Ano 2024	Períodos Futuros					Total	Anos Anteriores	Ano 2024			Total
			Ano 2025	Ano 2026	Ano 2027	Ano 2028	Anos Seguintes						
[1]	[2]	[14]	[15]	[16]	[17]	[18]	[19]	[20]= [14]+...+[19]	[21]	[22]	[23]= [21]+[22]	[24]= [22]/[14]*100	[25]=[23]/ ([20]+[21])*100
08/004	2003/117.1	52.745,00	70.000,00	70.000,00	70.000,00	70.000,00		332.745,00	288.078,57	33.347,59	321.426,16	63,22	51,77
08/004	2003/117.3	60.000,00	60.000,00	60.000,00	60.000,00	60.000,00		300.000,00	427.299,35	23.099,66	450.399,01	38,50	61,93
08/004	2009/12	2.500,00	2.500,00	2.500,00	2.500,00	2.500,00		12.500,00	207.512,48	273,37	207.785,85	10,93	94,44
08/004	2018/47	10,00						10,00				0,00	0,00
08/004	2021/10	10,00	1.000.000,00	750.000,00				1.750.010,00	37.929,51		37.929,51	0,00	2,12
08/005	2005/42	16.000,00	16.000,00	16.000,00	16.000,00	16.000,00		80.000,00	175.570,50	11.573,36	187.143,86	72,33	73,23
08/005	2018/50.1	1.000,00						1.000,00	232.279,91		232.279,91	0,00	99,57
08/005	2018/50.2	15.000,00						15.000,00	10.730,15	3.947,56	14.677,71	26,32	57,04
08/006	2005/43	2.000,00	2.000,00	2.000,00	2.000,00	2.000,00		10.000,00	134.423,68	1.149,72	135.573,40	57,49	93,87
08/006	2017/5001.1	14.594,00	20.000,00	22.000,00	22.000,00	22.000,00		100.594,00	31.525,00	14.562,50	46.087,50	99,78	34,88
08/006	2017/5001.2	47.400,00	75.000,00	75.000,00	75.000,00	75.000,00		347.400,00	155.787,06	46.226,28	202.013,34	97,52	40,15
08/006	2017/5001.3	46.000,00	50.000,00	50.000,00	50.000,00	50.000,00		246.000,00	133.505,19	45.591,18	179.096,37	99,11	47,19
08/006	2017/5001.4	200.779,00	140.000,00	150.000,00	150.000,00	150.000,00		790.779,00	405.656,23	200.778,40	606.434,63	100,00	50,69
08/006	2017/5001.5	448.474,00	400.000,00	400.000,00	400.000,00	400.000,00		2.048.474,00	1.696.176,93	448.473,33	2.144.650,26	100,00	57,27
08/006	2017/5001.6	282.680,00	150.000,00	150.000,00	150.000,00	150.000,00		882.680,00	464.513,61	282.522,48	747.036,09	99,94	55,45
08/006	2017/5001.7	16.832,00	23.000,00	23.000,00	23.000,00	23.000,00		108.832,00	48.812,79	16.831,81	65.644,60	100,00	41,64
08/006	2018/13.1	500,00						500,00				0,00	0,00
08/006	2018/13.2	500,00						500,00				0,00	0,00
08/006	2018/46.1	100,00	1.000,00	1.000,00	1.000,00	1.000,00		4.100,00				0,00	0,00
08/006	2018/46.2	10,00	500,00	500,00	500,00	500,00		2.010,00				0,00	0,00
08/006	2018/46.3	10,00	500,00	500,00	500,00	500,00		2.010,00				0,00	0,00
08/006	2018/46.4	10,00	2.000,00	2.000,00	2.000,00	2.000,00		8.010,00				0,00	0,00
08/006	2018/46.5	10,00	2.000,00	2.000,00	2.000,00	2.000,00		8.010,00				0,00	0,00
08/006	2018/46.6	10,00	1.000,00	1.000,00	1.000,00	1.000,00		4.010,00				0,00	0,00
08/006	2021/9.1	10,00	30.000,00	30.000,00	30.000,00	30.000,00		120.010,00				0,00	0,00
08/006	2023/7.1	1.000,00	350.000,00					351.000,00	384,93		384,93	0,00	0,11
08/006	2023/7.2	1.000,00	149.000,00					150.000,00				0,00	0,00
08/006	2023/7.3	1.000,00	49.000,00					50.000,00	108,00		108,00	0,00	0,22
08/007	2005/44	30.000,00	20.000,00	20.000,00	20.000,00	20.000,00		110.000,00	56.404,23	19.538,54	75.942,77	65,13	45,64
08/008	2020/2	35.000,00	50.000,00	50.000,00	50.000,00	50.000,00		235.000,00	54.079,28	29.483,83	83.563,11	84,24	28,91
08/008	2020/3	10,00						10,00				0,00	0,00

DPPI - Demonstração de Execução do Plano Plurianual de Investimentos

Município do Crato

(designação da autarquia local)

Período: de 01-01-2024 a 31-12-2024

Euros

Objetivo	Número do Projeto	Designação do Projeto	Forma de Realização	Rubrica Orçamental	Fonte de Financiamento					Datas		Fase de Execução	
					RG	RP	UE	EMPR	ND	Início	Fim		
[1]	[2]	[3]	[4]	[5]	[6]	[7]	[8]	[9]	[10]	[11]	[12]	[13]	
08/009	2012/5.2	Serviços de SHST	O	D2		41.715,25					2016-01-01	2028-12-01	0
08/009	2012/5.3	Prestação de serviços controlo analítico da qualidade da água e afluentes	O	D2		43.314,20					2015-01-01	2028-12-01	2
08/009	2012/5.4	Aquisição de Gasóleo	O	D2		2.583.847,55					2015-01-01	2028-12-01	0
08/009	2012/5.5	Aquisição de gasolina	O	D2		121.272,52					2015-01-01	2027-12-01	0
08/009	2012/5.8	Contratos de Arrendamento	O	D2		268.421,20					2015-01-01	2028-12-01	2
08/009	2012/5.9	Gestão Energética Municipal	O	D2		99.863,16					2015-03-01	2028-02-01	2
08/009	2012/5.11	Recolha de unidades Sanitárias/ Desinfestação	O	D2		77.861,43					2015-01-01	2028-12-01	2
08/009	2012/5.19	Manutenção dos equipamentos de filtragem de água	O	D2		34.090,89					2015-01-01	2028-12-01	0
08/009	2012/5.22	Publicidade	O	D2		162.221,30					2015-01-01	2028-12-01	0
08/009	2012/5.24	Plataformas electronicas da contratação pública	O	D2		57.304,53					2015-01-01	2028-12-01	2
08/009	2012/5.25	Expedição de correspondência	O	D2		199.342,67					2015-01-01	2028-12-01	2
08/009	2012/5.26	Manutenção do registo de assiduidade dos trabalhadores	O	D2		22.736,65					2015-01-01	2028-12-01	2
08/009	2012/5.28	Iluminação Pública	O	D2		989.444,22					2015-01-01	2024-12-01	2
08/009	2012/5.29	Manutenção e consumíveis dos equipamentos do Município do Crato	O	D2		138.181,98					2015-01-01	2028-12-01	2
08/009	2012/5.30	Seguros - Frota Municipal	O	D2		399.675,38					2015-01-01	2028-12-01	2
08/009	2012/5.31	Seguros - Acidentes de trabalho, acidentes pessoas e responsabilidade civil	O	D1.3		556.756,93					2015-01-01	2028-12-01	2
08/009	2012/5.33	Auxiliar de Acção Educativa EBI/JI	O	D1.1		214.870,66					2015-01-01	2023-12-01	2
08/009	2012/5.35	Revisor Oficial de Contas	O	D1.1		105.171,85					2015-01-01	2023-12-01	2
08/009	2012/5.36	Consultoria nos domínios da arquitectura, do urbanismo e do ordenamento do território	O	D1.1		333.003,44					2015-01-01	2023-12-01	2
08/009	2012/5.37	Assistência técnica das aplicações AIRC	O	D2		355.043,71					2015-01-01	2028-12-01	0
08/009	2012/5.38	Serviços Bancários	O	D5		105.836,58					2015-01-01	2028-12-01	0
08/009	2012/5.40	Consultor Jurídico/Jurista	O	D1.1		258.898,28					2016-01-01	2023-12-01	0
08/009	2012/5.46	Museu	O	D1.1		202.038,89					2016-01-01	2023-12-01	0
08/009	2012/5.48	Segurança	O	D2		86.537,46					2016-01-01	2028-12-01	0
08/009	2012/5.49	Serviço Social	O	D1.1		75.635,40					2017-01-01	2023-12-01	0
08/009	2012/5.50	Serviços de limpeza	O	D1.1		180.569,47					2018-01-01	2023-12-01	0
08/009	2012/5.56	Assistente de Comunicação	O	D1.1		357.814,76					2019-01-01	2023-12-01	0
08/009	2012/5.58	Assistente para a Contabilidade	O	D1.1		131.206,98					2019-01-01	2023-12-01	0
08/009	2012/5.59	Assistente para a Olaria	O	D1.1		67.881,29					2019-01-01	2023-12-01	0

DPPI - Demonstração de Execução do Plano Plurianual de Investimentos


Município do Crato

(designação da autarquia local)

Período: de 01-01-2024 a 31-12-2024

Objetivo	Número do Projeto	Montante Previsto							Montante Executado				Nível de Execução Financeira Anual %	Nível de Execução Financeira Global %
		Ano 2024	Períodos Futuros					Total	Anos Anteriores	Ano 2024	Total			
			Ano 2025	Ano 2026	Ano 2027	Ano 2028	Anos Seguintes							
[1]	[2]	[14]	[15]	[16]	[17]	[18]	[19]	[20]= [14]+...+[19]	[21]	[22]	[23]= [21]+[22]	[24]= [22]/[14]*100	[25]=[23]/ ([20]+[21])*100	
08/009	2012/5.2	5.160,00	5.000,00	5.000,00	5.000,00	5.000,00		25.160,00	16.555,25	5.156,10	21.711,35	99,92	52,05	
08/009	2012/5.3	2.000,00	2.000,00	2.000,00	2.000,00	2.000,00		10.000,00	33.314,20		33.314,20	0,00	76,91	
08/009	2012/5.4	168.000,00	250.000,00	250.000,00	250.000,00	250.000,00		1.168.000,00	1.415.847,55	151.824,17	1.567.671,72	90,37	60,67	
08/009	2012/5.5	20.000,00	20.000,00	20.000,00	20.000,00			80.000,00	41.272,52	14.434,22	55.706,74	72,17	45,94	
08/009	2012/5.8	25.000,00	25.000,00	25.000,00	25.000,00	25.000,00		125.000,00	143.421,20	23.813,08	167.234,28	95,25	62,30	
08/009	2012/5.9	7.700,00	6.600,00	6.600,00	6.600,00	6.600,00		34.100,00	65.763,16	7.699,86	73.463,02	100,00	73,56	
08/009	2012/5.11	1.000,00	7.000,00	7.000,00	7.000,00	7.000,00		29.000,00	48.861,43		48.861,43	0,00	62,75	
08/009	2012/5.19	3.000,00	3.000,00	3.000,00	3.000,00	3.000,00		15.000,00	19.090,89	1.968,00	21.058,89	65,60	61,77	
08/009	2012/5.22	20.000,00	20.000,00	20.000,00	20.000,00	20.000,00		100.000,00	62.221,30	17.718,30	79.939,60	88,59	49,28	
08/009	2012/5.24	10.000,00	10.000,00	10.000,00	10.000,00	10.000,00		50.000,00	7.304,53	4.182,00	11.486,53	41,82	20,04	
08/009	2012/5.25	20.000,00	20.000,00	20.000,00	20.000,00	20.000,00		100.000,00	99.342,67	4.523,47	103.866,14	22,62	52,10	
08/009	2012/5.26	2.000,00	2.000,00	2.000,00	2.000,00	2.000,00		10.000,00	12.736,65		12.736,65	0,00	56,02	
08/009	2012/5.28	1.000,00						1.000,00	988.444,22		988.444,22	0,00	99,90	
08/009	2012/5.29	10.000,00	20.000,00	20.000,00	20.000,00	20.000,00		90.000,00	48.181,98	5.636,64	53.818,62	56,37	38,95	
08/009	2012/5.30	35.000,00	40.000,00	40.000,00	40.000,00	40.000,00		195.000,00	204.675,38	27.941,37	232.616,75	79,83	58,20	
08/009	2012/5.31	45.000,00	50.000,00	50.000,00	50.000,00	50.000,00		245.000,00	311.756,93	41.020,46	352.777,39	91,16	63,36	
08/009	2012/5.33	14.000,00	14.420,00	14.780,50	15.076,11	15.226,87		73.503,48	141.367,18	10.299,90	151.667,08	73,57	70,59	
08/009	2012/5.35	7.510,00	7.601,40	7.791,44	7.947,27	8.026,74		38.876,85	66.295,00	7.380,00	73.675,00	98,27	70,05	
08/009	2012/5.36	36.596,29	37.694,18	38.636,53	39.409,26	39.803,36		192.139,62	140.863,82	28.916,19	169.780,01	79,01	50,98	
08/009	2012/5.37	35.000,00	35.000,00	35.000,00	35.000,00	35.000,00		175.000,00	180.043,71	34.657,40	214.701,11	99,02	60,47	
08/009	2012/5.38	10.000,00	10.000,00	10.000,00	10.000,00	10.000,00		50.000,00	55.836,58	6.929,69	62.766,27	69,30	59,30	
08/009	2012/5.40	18.310,00	18.540,00	19.003,50	19.383,57	19.577,41		94.814,48	164.083,80	18.000,00	182.083,80	98,31	70,33	
08/009	2012/5.46	19.890,00	20.270,40	20.777,16	21.192,70	21.404,63		103.534,89	98.504,00	19.680,00	118.184,00	98,94	58,50	
08/009	2012/5.48	10.000,00	15.000,00	15.000,00	15.000,00	15.000,00		70.000,00	16.537,46	5.239,80	21.777,26	52,40	25,17	
08/009	2012/5.49	13.000,00						13.000,00	62.635,40	9.333,45	71.968,85	71,80	95,15	
08/009	2012/5.50	5.000,00	21.115,00	21.642,88	22.075,73	22.296,49		92.130,10	88.439,37	1.715,60	90.154,97	34,31	49,93	
08/009	2012/5.56	38.000,00	51.500,00	52.787,50	53.843,25	54.381,68		250.512,43	107.302,33	31.190,66	138.492,99	82,08	38,71	
08/009	2012/5.58	16.680,24	20.270,65	20.777,42	21.192,97	21.404,90		100.326,18	30.880,80	13.382,41	44.263,21	80,23	33,74	
08/009	2012/5.59	10.571,00	10.300,00	10.557,50	10.768,65	10.876,34		53.073,49	14.807,80	10.358,27	25.166,07	97,99	37,07	

DPPI - Demonstração de Execução do Plano Plurianual de Investimentos


 Período: de 01-01-2024 a 31-12-2024
 Euros

Município do Crato

(designação da autarquia local)

Objetivo	Número do Projeto	Designação do Projeto	Forma de Realização	Rubrica Orçamental	Fonte de Financiamento					Datas		Fase de Execução	
					RG	RP	UE	EMPR	ND	Início	Fim		
[1]	[2]	[3]	[4]	[5]	[6]	[7]	[8]	[9]	[10]	[11]	[12]	[13]	
08/009	2012/5.62	Turismo	O	D1.1		108.164,15					2019-01-01	2023-12-01	0
08/009	2012/5.63.1	Renting	O	D2		10,00					2019-01-01	2024-12-01	0
08/009	2012/5.63.2	Outros alugueres	O	D2		10,00					2019-01-01	2024-12-01	0
08/009	2012/5.64	Aquisição de serviços de comunicação	O	D2		243.664,64					2019-01-01	2028-12-01	2
08/009	2012/5.68	Assistente de Serviços Gerais	O	D1.1		38.629,44					2021-01-01	2024-12-01	0
08/009	2012/5.71	Educação	O	D1.1		84.694,02					2021-05-01	2023-12-31	0
08/009	2012/5.72	Psicologia	O	D1.1		89.241,19					2021-05-01	2023-12-31	0
08/009	2012/5.73	Nutrição	O	D1.1		84.694,00					2021-05-01	2023-12-31	0
08/009	2012/5.75	Gásleo Agrícola	O	D2					57.000,00		2022-05-01	2028-12-01	0
08/009	2023/32.1	Jurista	O	D1.1		87.134,10					2023-01-01	2023-12-01	0
08/009	2023/32.2	Sociólogo	O	D1.1		83.654,89					2023-01-01	2023-12-01	0
08/009	2023/32.3	Administrativo	O	D1.1		50.375,45					2023-01-01	2023-12-01	0
08/009	2023/5001	Encargos com as Instalações	O	D2		2.843.762,48					2023-01-01	2028-12-01	0
08/009	2023/5002	Responsabilidade Técnica pela Exploração de Instalações Eletricas	O	D2		10,00					2023-01-01	2024-12-01	0
08/009	2023/5003	Inspeção e Manutenção de Elevadores	O	D2		38.923,65					2023-01-01	2028-12-01	4
08/009	2023/5011	Diretor das Termas	O	D1.1		81.879,36					2023-01-01	2023-12-31	0
09/001	2003/123	Construção/Beneficiação de Estradas e Caminhos Municipais e Infraestruturas conexas	E	D6		1.543.178,28					2009-01-01	2028-12-01	0
09/001	2003/124	Toponímica/Sinalização	O	D6		272.147,79					2009-01-01	2028-12-01	0
09/001	2016/19.1	Requalificação do Eixo Pedonal designado por Alcatruzes entre o Mercado Municipal e a Praça de Touros	E	D6		10,00					2016-07-01	2024-12-01	0
09/001	2016/19.2	Construção do Corredor Ciclável entre o Crato e Flor da Rosa	E	D6		10,00					2016-07-01	2024-12-01	0
09/001	2016/19.4	Alargamento da Rua da Praça e ligação ao Largo da Praça em Gáfete	E	D6		10,00					2016-07-01	2024-12-01	0
09/001	2019/8	Eixo Pedonal do Crato do Este Oeste	E	D6		10,00					2019-01-01	2024-12-01	0
09/001	2019/9	Eixo Pedonal do Crato Norte Sul	E	D6		10,00					2019-01-01	2024-12-01	0
09/001	2019/10	Eixo Pedonal Interconcelhio Gáfete/Tolosa	E	D6		10,00					2019-01-01	2026-12-01	0
09/001	2019/11	Rotunda 245/119	E	D6		62.736,61	355.507,43				2019-01-01	2024-12-01	0
09/001	2023/4	Rotunda do Canteiro e Calcetelro	E	D6		10,00					2023-01-01	2024-12-01	0
09/001	2023/8.1	Remodelação do Projeto	O	D2		500,00					2023-01-01	2024-12-01	0
09/001	2023/8.2	Requalificação/Remodelação	E	D6		50.500,00					2023-01-01	2025-12-01	0
09/001	2023/29.1	Realização do Projeto	O	D2		1.000,00					2023-01-01	2024-12-01	0
09/001	2023/29.2	Requalificação/ Remodelação	E	D6		50.500,00					2023-01-01	2025-12-01	0

DPPI - Demonstração de Execução do Plano Plurianual de Investimentos

Município do Crato

(designação da autarquia local)

Período: de 01-01-2024 a 31-12-2024


Objetivo	Número do Projeto	Montante Previsto						Total	Montante Executado			Nível de Execução Financeira Anual %	Nível de Execução Financeira Global %
		Ano 2024	Períodos Futuros				Anos Anteriores		Ano 2024	Total			
			Ano 2025	Ano 2026	Ano 2027	Ano 2028					Anos Seguintes		
[1]	[2]	[14]	[15]	[16]	[17]	[18]	[19]	[20]= [14]+...+[19]	[21]	[22]	[23]= [21]+[22]	[24]= [22]/[14]*100	[25]=[23]/ ([20]+[21])*100
08/009	2012/5.62	61,13	13.040,96	13.366,99	13.634,33	13.770,67		53.874,08	54.290,07		54.290,07	0,00	50,19
08/009	2012/5.63.1	10,00						10,00				0,00	0,00
08/009	2012/5.63.2	10,00						10,00				0,00	0,00
08/009	2012/5.64	30.000,00	35.000,00	35.000,00	35.000,00	35.000,00		170.000,00	73.664,64	24.127,27	97.791,91	80,42	40,13
08/009	2012/5.68	1.786,90	2.448,21	2.509,41	2.559,60	2.585,20		11.889,32	26.740,12	1.782,68	28.522,80	99,76	73,84
08/009	2012/5.71	10.294,08	13.040,91	13.366,94	13.634,27	13.770,62		64.106,82	20.587,20	9.963,99	30.551,19	96,79	36,07
08/009	2012/5.72	12.671,08	13.040,91	13.366,93	13.634,27	13.770,61		66.483,80	22.757,39	10.550,90	33.308,29	83,27	37,32
08/009	2012/5.73	10.294,08	13.040,91	13.366,93	13.634,27	13.770,61		64.106,80	20.587,20	9.435,80	30.023,00	91,66	35,45
08/009	2012/5.75	17.000,00	10.000,00	10.000,00	10.000,00	10.000,00		57.000,00				0,00	0,00
08/009	2023/32.1	4,00	21.115,00	21.642,88	22.075,73	22.296,49		87.134,10				0,00	0,00
08/009	2023/32.2	10,00	20.270,40	20.777,16	21.192,70	21.404,63		83.654,89				0,00	0,00
08/009	2023/32.3	10,00	12.205,50	12.510,64	12.760,85	12.888,46		50.375,45				0,00	0,00
08/009	2023/5001	708.000,00	500.000,00	500.000,00	500.000,00	500.000,00		2.708.000,00	135.762,48	685.001,64	820.764,12	96,75	28,86
08/009	2023/5002	10,00						10,00				0,00	0,00
08/009	2023/5003	9.000,00	7.000,00	7.000,00	7.000,00	7.000,00		37.000,00	1.923,65	7.522,80	9.446,45	83,59	24,27
08/009	2023/5011	7.500,00	18.025,00	18.475,63	18.845,14	19.033,59		81.879,36		6.393,49	6.393,49	85,25	7,81
09/001	2003/123	35.000,00	50.000,00	50.000,00	50.000,00	50.000,00		235.000,00	1.308.178,28		1.308.178,28	0,00	84,77
09/001	2003/124	20.000,00	40.000,00	40.000,00	40.000,00	40.000,00		180.000,00	92.147,79	954,34	93.102,13	4,77	34,21
09/001	2016/19.1	10,00						10,00				0,00	0,00
09/001	2016/19.2	10,00						10,00				0,00	0,00
09/001	2016/19.4	10,00						10,00				0,00	0,00
09/001	2019/8	10,00						10,00				0,00	0,00
09/001	2019/9	10,00						10,00				0,00	0,00
09/001	2019/10	10,00						10,00				0,00	0,00
09/001	2019/11	144.000,00						144.000,00	274.244,04	136.997,86	411.241,90	95,14	98,33
09/001	2023/4	10,00						10,00				0,00	0,00
09/001	2023/8.1	500,00						500,00				0,00	0,00
09/001	2023/8.2	500,00	50.000,00					50.500,00				0,00	0,00
09/001	2023/29.1	1.000,00						1.000,00				0,00	0,00
09/001	2023/29.2	500,00	50.000,00					50.500,00				0,00	0,00

DPPI - Demonstração de Execução do Plano Plurianual de Investimentos

Município do Crato

(designação da autarquia local)

Período: de 01-01-2024 a 31-12-2024



 Euros

Objetivo	Número do Projeto	Designação do Projeto	Forma de Realização	Rubrica Orçamental	Fonte de Financiamento					Datas		Fase de Execução
					RG	RP	UE	EMPR	ND	Início	Fim	
[1]	[2]	[3]	[4]	[5]	[6]	[7]	[8]	[9]	[10]	[11]	[12]	[13]
09/001	2024/2	Estrada do Sume	E	D6					1.204.085,51	2024-01-01	2026-12-01	0
09/002	2004/80	Aquisição/Grandes Reparações Viat. e Máquinas	O	D6		2.400.384,31				2009-01-01	2027-12-01	0
09/003	2024/41.1	Piscina Coberta do Crato	E	D6			1.584,63			2024-09-01	2025-04-01	0
09/003	2024/41.2	Mercado Municipal	E	D6			1.937,30			2024-09-01	2025-04-01	0
09/003	2024/41.3	Escola EBI/JI Professora Ana Maria Gordo	E	D6			2.050,00			2024-09-01	2025-04-01	0
09/003	2024/41.4	Conservatória do Registo Predial e Comercial	E	D6			1.594,63			2024-09-01	2025-04-01	0
09/003	2024/41.5	Centro Cultural de Gáfete	E	D6			1.584,63			2024-09-01	2025-04-01	0
09/003	2024/41.6	Piscina de Gáfete	E	D6			1.494,63			2024-09-01	2025-04-01	0
09/003	2024/41.7	Estádio Municipal de Gáfete	E	D6			1.494,63			2024-09-01	2025-04-01	0
09/003	2024/41.8	Posto GNR	E	D6			2.050,00			2024-09-01	2025-04-01	0
09/003	2024/41.9	Delegação da Segurança Social	E	D6			1.622,73			2024-09-01	2025-04-01	0
09/003	2024/41.10	Piscina Coberta do Crato - Melo Mecânico Acesso Água	E	D6			12.090,00			2024-09-01	2025-04-01	0
10/001	2008/3	Parques e Jardins - Espaços verdes	O	D6		10.602,13				2009-01-01	2024-12-01	0
10/001	2013/12	Embelezamento e dignificação das entradas freguesias	O	D6		17.482,17				2013-01-01	2024-12-01	0
10/001	2018/20	Parque de merendas São Marcos	O	D6		10,00				2018-01-01	2024-12-01	0
10/001	2018/21	Parque de merendas da Fonte do Salto	E	D6		10,00				2018-01-01	2024-12-01	0
10/001	2020/47	Parque Verde	E	D6		10,00				2020-01-01	2024-12-01	0
10/002	2009/17	Sapadores Florestais/Equipamento Básico	O	D6		111.210,52				2009-06-01	2028-12-01	0
10/002	2009/19	Sapadores Florestais/Ferramentas e Utensílios	O	D2		29.597,15				2009-01-01	2009-12-31	0
10/002	2016/5001	Conservação e reparação de equipamentos	O	D2		63.361,27				2016-01-01	2028-12-01	0
10/002	2019/4	Limpeza e Manutenção da rede viária municipal	E	D6		287.099,15				2019-01-01	2028-12-01	0
10/002	2020/7	Manutenção do Pavimento da Rede Viária Florestal Municipal	E	D6		291.973,73				2020-01-01	2024-12-01	0
10/002	2020/8	Sinalética dos Caminhos	O	D6		500,00				2020-01-01	2024-12-01	0
10/002	2023/2	Faixa de Gestão de Combustível	E	D6		77.500,00				2023-01-01	2024-12-01	0
10/003	2024/4	Requalificação às zonas contíguas à Ribeira do Monte da Pedra	E	D6					216.850,00	2024-01-01	2025-12-01	0
12/001	2020/10.2	Transferências Capital	O	D7.1.1.5		19.613,68				2020-01-01	2025-12-01	0
12/001	2020/13	E.A - Licenças de Software - Enterprise Agreement	O	D4.1.1.5		12.191,61				2020-01-01	2026-12-01	0
12/001	2023/5008	Licenciamento ARGIS	O	D4.1.1.5		10.819,88				2023-01-01	2026-12-01	0
12/001	2024/5.1	Transferências Correntes	O	D4.1.1.5					4.300,00	2024-01-01	2025-12-01	0
12/001	2024/5.2	Transferências Capital	O	D7.1.1.5					1,00	2024-01-01	2024-12-01	0
12/001	2024/6.1	Transferências Correntes	O	D4.1.1.5					5.484,00	2024-01-01	2025-12-01	0

DPPI - Demonstração de Execução do Plano Plurianual de Investimentos

Município do Crato

(designação da autarquia local)

Período: de 01-01-2024 a 31-12-2024

Euros

Objetivo	Número do Projeto	Montante Previsto							Total	Montante Executado			Nível de Execução Financeira Anual %	Nível de Execução Financeira Global %
		Ano 2024	Períodos Futuros					Anos Anteriores		Ano 2024	Total			
			Ano 2025	Ano 2026	Ano 2027	Ano 2028	Anos Seguintes							
[1]	[2]	[14]	[15]	[16]	[17]	[18]	[19]	[20]= [14]+...+[19]	[21]	[22]	[23]= [21]+[22]	[24]= [22]/[14]*100	[25]=[23]/ ([20]+[21])*100	
09/001	2024/2	1.361,51	661.724,00	541.000,00				1.204.085,51				0,00	0,00	
09/002	2004/80	235.664,00	20.000,00	20.000,00	20.000,00			295.664,00	2.104.720,31	204.248,31	2.308.968,62	86,67	96,19	
09/003	2024/41.1	1.200,00	384,63					1.584,63				0,00	0,00	
09/003	2024/41.2	1.400,00	537,30					1.937,30				0,00	0,00	
09/003	2024/41.3	1.500,00	550,00					2.050,00				0,00	0,00	
09/003	2024/41.4	1.200,00	394,63					1.594,63				0,00	0,00	
09/003	2024/41.5	1.200,00	384,63					1.584,63				0,00	0,00	
09/003	2024/41.6	1.200,00	294,63					1.494,63				0,00	0,00	
09/003	2024/41.7	1.200,00	294,63					1.494,63				0,00	0,00	
09/003	2024/41.8	1.500,00	550,00					2.050,00				0,00	0,00	
09/003	2024/41.9	1.200,00	422,73					1.622,73				0,00	0,00	
09/003	2024/41.10	9.000,00	3.090,00					12.090,00				0,00	0,00	
10/001	2008/3	10,00						10,00	10.592,13		10.592,13	0,00	99,91	
10/001	2013/12	10,00						10,00	17.472,17		17.472,17	0,00	99,94	
10/001	2018/20	10,00						10,00				0,00	0,00	
10/001	2018/21	10,00						10,00				0,00	0,00	
10/001	2020/47	10,00						10,00				0,00	0,00	
10/002	2009/17	10.000,00	10.000,00	10.000,00	10.000,00	10.000,00		50.000,00	61.210,52	8.613,87	69.824,39	86,14	62,79	
10/002	2009/19	1.500,00	1.500,00	1.500,00	1.500,00	1.500,00		7.500,00	22.097,15	327,43	22.424,58	21,83	75,77	
10/002	2016/5001	371,35	10.000,00	10.000,00	10.000,00	10.000,00		40.371,35	22.989,92	268,15	23.258,07	72,21	36,71	
10/002	2019/4	35.000,00	35.000,00	35.000,00	35.000,00	35.000,00		175.000,00	112.099,15	33.355,52	145.454,67	95,30	50,66	
10/002	2020/7	173.400,00						173.400,00	118.573,73	147.764,00	266.337,73	85,22	91,22	
10/002	2020/8	500,00						500,00				0,00	0,00	
10/002	2023/2	15.000,00	15.000,00	15.000,00	15.000,00	15.000,00		75.000,00	2.500,00		2.500,00	0,00	3,23	
10/003	2024/4	5.850,00	211.000,00					216.850,00				0,00	0,00	
12/001	2020/10.2	152,00	5.000,00					5.152,00	14.461,68		14.461,68	0,00	73,73	
12/001	2020/13	2.129,00	2.129,00	2.129,00				6.387,00	5.804,61		5.804,61	0,00	47,61	
12/001	2023/5008	2.768,00	2.768,00	2.768,00				8.304,00	2.515,88		2.515,88	0,00	23,25	
12/001	2024/5.1	2.150,00	2.150,00					4.300,00				0,00	0,00	
12/001	2024/5.2	1,00						1,00				0,00	0,00	
12/001	2024/6.1	2.742,00	2.742,00					5.484,00				0,00	0,00	

DPPI - Demonstração de Execução do Plano Plurianual de Investimentos

Município do Crato


(designação da autarquia local)

Período: de 01-01-2024 a 31-12-2024

Euros

Objetivo	Número do Projeto	Designação do Projeto	Forma de Realização	Rubrica Orçamental	Fonte de Financiamento					Datas		Fase de Execução
					RG	RP	UE	EMPR	ND	Início	Fim	
[1]	[2]	[3]	[4]	[5]	[6]	[7]	[8]	[9]	[10]	[11]	[12]	[13]
12/001	2024/6.2	Transferências Capital	O	D7.1.1.5					6.404,00	2024-01-01	2025-12-01	0
12/001	2024/7	Programa Cultura em Rede	O	D4.1.1.5					6.000,00	2024-01-01	2025-12-01	0
12/001	2024/8	Combate às espécies exóticas invasoras aquáticas	O	D7.1.1.5					1.383,00	2024-01-01	2025-12-01	0
12/001	2024/9	Formação da Administração Pública Local	O	D4.1.1.5					12.320,00	2024-01-01	2025-12-01	0
12/001	2024/10	Carta de Saúde Intermunicipal e Cartas de Saúde Municipais	O	D4.1.1.5					8.001,00	2024-01-01	2025-12-01	0
12/001	2024/11	Prover 3º Geração	O	D4.1.1.5					2.500,00	2024-01-01	2025-12-01	0
12/001	2024/12.1	Transferências Correntes	O	D4.1.1.5					686,00	2024-01-01	2026-12-01	0
12/001	2024/12.2	Transferências Capital	O	D7.1.1.5					4.530,00	2024-01-01	2025-12-01	0
12/001	2024/13	Apoio à redução Tarifária - Parte a suportar pelos Municípios em 2024	O	D4.1.1.5					8.318,00	2024-01-01	2025-12-01	0
12/001	2024/14	Desporto - JAA e BTT	O	D4.1.1.5					2.501,00	2024-01-01	2024-12-31	0
13/001	2023/5.1	Requalificação/remodelação do espaço	E	D6		850.000,00				2023-01-01	2027-12-01	0
13/001	2023/5.2	Equipamento Administrativo	O	D6		31.000,00				2023-01-01	2025-12-01	0
13/001	2023/5.3	Equipamento Básico	O	D6		11.000,00				2023-01-01	2025-12-01	0
13/001	2023/5.4	Equipamento Informático	O	D6		24.000,00				2023-01-01	2025-12-01	0
13/001	2023/6.1	Requalificação/Remodelação	O	D6		12.750,00				2023-01-01	2024-12-01	0
13/001	2023/6.2	Equipamento Básico	O	D6		50.010,00				2023-01-01	2025-12-01	0
13/001	2023/11.1	Requalificação/Remodelação	E	D6		1.000,00				2023-01-01	2024-12-01	0
13/001	2023/11.2	Equipamento Hoteleiro	O	D2		500,00				2023-01-01	2024-12-01	0
13/001	2023/11.3	Equipamento Básico	O	D6		500,00				2023-01-01	2024-12-01	0
13/001	2023/16.1	Requalificação/Remodelação	E	D6		351.000,00				2023-01-01	2025-12-01	0
13/001	2023/17.1	Aquisição de terreno	O	D6		1.000,00				2023-01-01	2024-12-01	0
13/001	2023/17.2	Realização de Projeto	O	D2		30.000,00				2023-01-01	2025-12-01	0
13/001	2023/17.3	Requalificação/Remodelação	E	D6		555.500,00				2023-01-01	2025-12-01	0
13/001	2023/31.1	Cultura em rede	O	D2		10,00				2023-01-01	2024-12-01	0
13/001	2023/31.2	InovMyBussines	O	D7.1.3		10,00				2023-01-01	2024-12-01	0
13/001	2023/31.3	InovSocial	O	D7.1.3		10,00				2023-01-01	2024-12-01	0
14/001	2024/16.1	Projetos	O	D2					500,00	2024-01-01	2030-12-01	0
14/001	2024/16.2	Empreitada	E	D6					4.000.250,00	2024-01-01	2030-12-01	0
14/001	2024/17.1	Criação de Gabinete de Saúde Oral no Centro de Saúde do Crato	O	D7.1.2					5,00	2024-01-01	2024-12-31	0
14/001	2024/18	Mobilidade a pedido / Transporte flexível	O	D6					975,00	2024-01-01	2030-12-01	0
14/001	2024/19	Digitalização na Administração Local	O	D6					29.550,00	2024-01-01	2030-12-01	0

DPPI - Demonstração de Execução do Plano Plurianual de Investimentos


 Período: de 01-01-2024 a 31-12-2024

Município do Crato

(designação da autarquia local)

Euros

Objetivo	Número do Projeto	Montante Previsto							Montante Executado			Nível de Execução Financeira Anual %	Nível de Execução Financeira Global %
		Ano 2024	Períodos Futuros					Total	Anos Anteriores	Ano 2024	Total		
			Ano 2025	Ano 2026	Ano 2027	Ano 2028	Anos Seguintes						
[1]	[2]	[14]	[15]	[16]	[17]	[18]	[19]	[20]= [14]+...+[19]	[21]	[22]	[23]= [21]+[22]	[24]= [22]/[14]*100	[25]=[23]/ ([20]+[21])*100
12/001	2024/6.2	7,00	6.397,00					6.404,00				0,00	0,00
12/001	2024/7	3.000,00	3.000,00					6.000,00				0,00	0,00
12/001	2024/8	383,00	1.000,00					1.383,00				0,00	0,00
12/001	2024/9	6.160,00	6.160,00					12.320,00		5.166,00	5.166,00	83,86	41,93
12/001	2024/10	3.334,00	4.667,00					8.001,00				0,00	0,00
12/001	2024/11	1.250,00	1.250,00					2.500,00				0,00	0,00
12/001	2024/12.1	226,00	405,00	55,00				686,00				0,00	0,00
12/001	2024/12.2	3.947,00	583,00					4.530,00		3.445,00	3.445,00	87,28	76,05
12/001	2024/13	4.159,00	4.159,00					8.318,00				0,00	0,00
12/001	2024/14	2.501,00						2.501,00		2.500,00	2.500,00	99,96	99,96
13/001	2023/5.1	1.000,00	249.000,00	500.000,00	100.000,00			850.000,00				0,00	0,00
13/001	2023/5.2	1.000,00	30.000,00					31.000,00				0,00	0,00
13/001	2023/5.3	1.000,00	10.000,00					11.000,00				0,00	0,00
13/001	2023/5.4	4.000,00	20.000,00					24.000,00				0,00	0,00
13/001	2023/6.1	12.750,00						12.750,00				0,00	0,00
13/001	2023/6.2	10,00	50.000,00					50.010,00				0,00	0,00
13/001	2023/11.1	1.000,00						1.000,00				0,00	0,00
13/001	2023/11.2	500,00						500,00				0,00	0,00
13/001	2023/11.3	500,00						500,00				0,00	0,00
13/001	2023/16.1	1.000,00	350.000,00					351.000,00				0,00	0,00
13/001	2023/17.1	1.000,00						1.000,00				0,00	0,00
13/001	2023/17.2	500,00	29.500,00					30.000,00				0,00	0,00
13/001	2023/17.3	500,00	555.000,00					555.500,00				0,00	0,00
13/001	2023/31.1	10,00						10,00				0,00	0,00
13/001	2023/31.2	10,00						10,00				0,00	0,00
13/001	2023/31.3	10,00						10,00				0,00	0,00
14/001	2024/16.1	500,00						500,00				0,00	0,00
14/001	2024/16.2	250,00	1.200.000,00	1.200.000,00	1.600.000,00			4.000.250,00				0,00	0,00
14/001	2024/17.1	5,00						5,00				0,00	0,00
14/001	2024/18	975,00						975,00				0,00	0,00
14/001	2024/19	29.550,00						29.550,00				0,00	0,00



DPPI - Demonstração de Execução do Plano Plurianual de Investimentos

Período: de 01-01-2024 a 31-12-2024

Município do Crato

(designação da autarquia local)

A. d. S.
P. O. S.
 Euros

Objetivo	Número do Projeto	Designação do Projeto	Forma de Realização	Rubrica Orçamental	Fonte de Financiamento					Datas		Fase de Execução	
					RG	RP	UE	EMPR	ND	Início	Fim		
[1]	[2]	[3]	[4]	[5]	[6]	[7]	[8]	[9]	[10]	[11]	[12]	[13]	
14/001	2024/20	Meios Materiais para a Proteção Civil	O	D6					12.450,00	2024-01-01	2030-12-01	0	
14/001	2024/21	Gestão de Resíduos	O	D6					100.500,00	2024-01-01	2030-12-01	0	
14/001	2024/22	Promoção do Sucesso Escolar	O	D6					40.500,00	2024-01-01	2030-12-01	0	
15/001	2024/32	Orçamento Participativo	O	D8					20.001,00	2024-01-01	2028-12-01	0	
15/001	2024/33	Orçamento Participativo Jovem	O	D8					20.001,00	2024-01-01	2028-12-01	0	
Total:									83.974.853,62	4.078.112,86	1.286.276,58	8.637.704,20	

DPPI - Demonstração de Execução do Plano Plurianual de Investimentos

Período: de 01-01-2024 a 31-12-2024

Município do Crato

(designação da autarquia local)

Objetivo	Número do Projeto	Montante Previsto							Montante Executado			Nível de Execução Financeira Anual %	Nível de Execução Financeira Global %
		Ano 2024	Períodos Futuros					Total	Anos Anteriores	Ano 2024	Total		
			Ano 2025	Ano 2026	Ano 2027	Ano 2028	Anos Seguintes						
[1]	[2]	[14]	[15]	[16]	[17]	[18]	[19]	[20]= [14]+...+[19]	[21]	[22]	[23]= [21]+[22]	[24]= [22]/[14]*100	[25]=[23]/ ([20]+[21])*100
14/001	2024/20	12.450,00						12.450,00				0,00	0,00
14/001	2024/21	10.500,00	90.000,00					100.500,00				0,00	0,00
14/001	2024/22	10.500,00	30.000,00					40.500,00				0,00	0,00
15/001	2024/32	1,00	5.000,00	5.000,00	5.000,00	5.000,00		20.001,00				0,00	0,00
15/001	2024/33	1,00	5.000,00	5.000,00	5.000,00	5.000,00		20.001,00				0,00	0,00
Total:		9.038.578,72	16.022.064,98	12.046.091,79	7.547.890,79	5.466.485,39		50.121.111,67	47.855.835,58	5.454.530,82	53.310.366,40	60,35	54,41



 Eures



[Handwritten signatures and initials]

EXECUÇÃO ANUAL DAS GRANDES OPÇÕES DO PLANO

Execução Anual das Grandes Opções do Plano

Município do Crato

(designação da autarquia local)


 Ano: 2024
 (unidade: €)

Obj	Prog	Projeto		Designação	Código Classificação Orçamental	Form de Realiz	Fonte Financiamento (%)				Datas (Mês/Ano)		Montante Previsto			Montante executado			Nível Execução Anual (%)	Nível Execução Global (%)						
		Ano / Nº	Ação				RP	RG	UE	EM	Início	Fim	Ano	Anos seguintes	Total	Anos Anteriores	Ano	Total								
01		Educação																								
01	001	Jardins de Infância																								
01	001	2005/4		Material Escolar	02 020120	O	100			01/2009	12/2024	10,00	0,00	10,00	5.827,36	0,00	5.827,36	0,00	99,83							
01	001	2024/35		Apoio Escolar	02 040701	O				01/2024	12/2028	500,00	88.000,00	88.500,00	0,00	0,00	0,00	0,00	0,00							
Totais do Programa 001:												510,00	88.000,00	88.510,00	5.827,36	0,00	5.827,36	0,00	6,18							
01	002	Escolas Básicas																								
01	002	2005/6		Auxílios Económicos	02 040301	O	100			01/2009	12/2024	1.010,00	0,00	1.010,00	27.427,64	0,00	27.427,64	0,00	96,45							
01	002	2007/5002		Prémios Escolares	02 020115	O	100			01/2009	12/2028	11.000,00	12.000,00	23.000,00	17.168,56	4.625,36	21.793,92	42,05	54,26							
Totais do Programa 002:												12.010,00	12.000,00	24.010,00	44.596,20	4.625,36	49.221,56	38,51	71,75							
01	003	Ensino Técnico Profissional																								
01	003	2005/139		Escola Profissional																						
01	003	2005/139	1	Aquisição de material	02 020121	O	100			01/2010	12/2024	10,00	0,00	10,00	0,00	0,00	0,00	0,00	0,00							
01	003	2005/139	2	Aquisição de serviços	02 020209	O	100			01/2010	12/2024	10,00	0,00	10,00	3.689,56	0,00	3.689,56	0,00	99,73							
01	003	2005/139	3	Transportes	02 020210	O	100			01/2010	12/2024	10,00	0,00	10,00	25.798,14	0,00	25.798,14	0,00	99,96							
Totais do Programa 003:												30,00	0,00	30,00	29.487,70	0,00	29.487,70	0,00	99,90							
01	006	Edifícios e Equipamentos Escolares																								
01	006	2005/145		Equipamento Básico	02 07011002	O	100			01/2010	12/2024	3.000,00	0,00	3.000,00	217.059,05	2.796,34	219.855,39	93,21	99,91							
01	006	2009/15		Equipamento de Informática	02 070107	O	100			01/2011	12/2024	10,00	0,00	10,00	23.288,57	0,00	23.288,57	0,00	99,96							
01	006	2014/9		Beneficiação/Reparação do Telhado da Escola do Monte da Velha	02 07010305	E	100			05/2014	12/2024	1,00	0,00	1,00	3.499,27	0,00	3.499,27	0,00	99,97							
01	006	2014/10		Beneficiação/Reparação do Telhado da Escola de Aldeia da Mata	02 07010305	E	100			05/2014	12/2024	1,00	0,00	1,00	0,00	0,00	0,00	0,00	0,00							
01	006	2017/6		Software	02 070108	O	100			01/2017	12/2024	3.946,00	0,00	3.946,00	16.137,60	3.937,23	20.074,83	99,78	99,96							
01	006	2023/1		Reabilitação/Beneficiação de Edifícios	02 07010305	E	100			01/2023	12/2024	10,00	0,00	10,00	29.828,57	0,00	29.828,57	0,00	99,97							
01	006	2023/24		Remodelação/ Requalificação da EBII/JI do Crato																						
01	006	2023/24	1	Realização de Projeto	02 020214	O	100			01/2023	12/2028	500,00	60.000,00	60.500,00	0,00	0,00	0,00	0,00	0,00							
01	006	2023/25		Residência de Estudantes																						
01	006	2023/25	1	Realização de Projetos	02 020214	O	100			01/2023	12/2024	1.000,00	0,00	1.000,00	0,00	0,00	0,00	0,00	0,00							
01	006	2023/26		Sala Modelo e DigitalLab																						
01	006	2023/26	1	Realização de Projetos	02 020214	O	100			01/2023	12/2024	1.500,00	0,00	1.500,00	0,00	0,00	0,00	0,00	0,00							
01	006	2023/26	3	Equipamento Básico	02 07011002	O	100			01/2023	12/2024	10,00	0,00	10,00	0,00	0,00	0,00	0,00	0,00							
01	006	2023/26	4	Equipamento Informático	02 07011002	O	100			01/2023	12/2024	1,00	0,00	1,00	0,00	0,00	0,00	0,00	0,00							
01	006	2023/28		Estudantes 100%																						
01	006	2023/28	1	Bolsa por Tudo	02 040802	O	100			01/2023	12/2028	100,00	40.000,00	40.100,00	0,00	0,00	0,00	0,00	0,00							
01	006	2023/28	2	Vém Sempre à Tua Terra	02 040802	O	100			01/2023	12/2028	100,00	20.000,00	20.100,00	0,00	0,00	0,00	0,00	0,00							
01	006	2023/28	3	Infância para Todos	02 040802	O	100			01/2023	12/2028	100,00	20.000,00	20.100,00	0,00	0,00	0,00	0,00	0,00							
Totais do Programa 006:												10.279,00	140.000,00	150.279,00	289.813,06	6.733,57	296.546,63	65,51	67,38							

Execução Anual das Grandes Opções do Plano

Município do Crato

Ano: 2024

(unidade: €)

(designação da autarquia local)

Obj	Prog	Projeto		Designação	Código Classificação Orçamental	Forma de Realiz	Fonte Financiamento (%)				Datas (Mês/Ano)		Montante Previsto			Montante executado			Nível Execução Anual (%)	Nível Execução Global (%)	
		Ano / Nº	Ação				RP	RG	UE	EM	Início	Fim	Ano	Anos seguintes	Total	Anos Anteriores	Ano	Total			
01				Educação																	
01	007			Transportes																	
01	007	2005/146		Transportes Escolares	02	020210	O	100			01/2009	12/2028	21.400,00	280.000,00	301.400,00	1.027.596,15	20.821,86	1.048.418,01	97,30	78,89	
01	007	2008/2		Equipamento de transporte	02	07010602	O	100			01/2008	12/2024	10,00	0,00	10,00	137.798,38	0,00	137.798,38	0,00	99,99	
01	007	2009/5006		Conservação e Reparação de Equipamento de transporte	02	020203	O	100			01/2010	12/2028	5.000,00	20.000,00	25.000,00	60.800,10	4.128,16	64.928,26	82,56	75,67	
Totais do Programa 007:													26.410,00	300.000,00	326.410,00	1.226.194,63	24.950,02	1.251.144,65	94,47	80,58	
01	008			Contrato Interadministrativo Educação																	
01	008	2016/9		Despesas funcionamento																	
01	008	2016/9	1	Encargos das instalações	02	020201	O	100			01/2016	12/2028	29.000,00	56.000,00	85.000,00	73.013,28	14.185,80	87.199,08	48,92	55,18	
01	008	2016/9	2	Limpeza e Higiene	02	020104	O	100			01/2016	12/2028	21.500,00	106.000,00	127.500,00	63.970,09	15.364,75	79.334,84	71,46	41,43	
01	008	2016/9	3	Comunicações	02	020209	O	100			01/2016	12/2028	100,00	4.000,00	4.100,00	199,88	0,00	199,88	0,00	4,65	
01	008	2016/9	4	Assistência Técnica	02	020219	O	100			01/2016	12/2028	1.500,00	6.000,00	7.500,00	10.441,15	1.254,60	11.695,75	83,64	65,19	
01	008	2016/9	5	Conservação de Bens	02	020203	O	100			01/2016	12/2028	3.000,00	12.000,00	15.000,00	20.456,39	2.999,76	23.456,15	99,99	66,15	
01	008	2016/9	6	Material de escritório	02	020108	O	100			01/2016	12/2028	1.500,00	6.000,00	7.500,00	11.481,69	954,70	12.436,39	63,65	65,52	
01	008	2016/9	7	Outros bens	02	020121	O	100			01/2016	12/2028	8.093,00	32.000,00	40.093,00	36.307,94	5.981,01	42.288,95	73,90	55,35	
01	008	2016/9	8	Transportes-Outras Despesas	02	020210	O	100			01/2016	12/2024	1.000,00	0,00	1.000,00	2.381,80	0,00	2.381,80	0,00	70,43	
01	008	2016/9	9	Livros e documentação técnica	02	020118	O	100			01/2016	12/2028	6.000,00	60.000,00	66.000,00	23.604,43	4.758,68	28.363,11	79,31	31,65	
01	008	2016/9	10	Material de educação, cultura e recreio	02	020120	O	100			01/2016	12/2028	2.000,00	8.000,00	10.000,00	3.518,60	141,10	3.659,70	7,06	27,07	
01	008	2016/9	11	Outros Serviços	02	020225	O	100			01/2017	12/2028	28.000,00	80.000,00	108.000,00	45.483,65	16.468,98	61.952,63	58,82	40,36	
01	008	2016/5002		EBI/JI Professora Ana Maria Ferreira Gordo	02	040301	O	100			01/2016	12/2024	1.500,00	0,00	1.500,00	107.460,90	1.454,29	108.915,19	96,95	99,96	
Totais do Programa 008:													103.193,00	370.000,00	473.193,00	398.319,80	63.563,67	461.883,47	61,60	53,00	
01	009			Combate ao abandono e insucesso escolar																	
01	009	2018/2		Planos Integrados e Inovadores de Combate ao Insucesso Escolar																	
01	009	2018/2	1	Equipa Multidisciplinar - Intervenção Psicossocial e Psicoeducativa - Apoio Técnico à Gestão																	
01	009	2018/2	1/2	Deslocações e Estadias	02	020213	O	15	85		01/2018	12/2024	10,00	0,00	10,00	800,00	0,00	800,00	0,00	98,77	
01	009	2018/2	1/3	Encargos com a informática	02	070107	O	15	85		01/2018	12/2024	10,00	0,00	10,00	0,00	0,00	0,00	0,00	0,00	
01	009	2018/2	1/4	Encargos com a promoção de encontros e seminários	02	020225	O	15	85		01/2019	12/2024	10,00	0,00	10,00	1.845,00	0,00	1.845,00	0,00	99,46	
01	009	2018/2	2	+ Sucesso Escolar: Plataforma de Aprendizagem, Colaboração e Partilha																	
01	009	2018/2	2/1	Encargos com Informática	02	070107	O	15	85		01/2018	12/2024	10,00	0,00	10,00	39.581,03	0,00	39.581,03	0,00	99,97	
01	009	2018/2	4	Projeto Musical PlusBand																	
01	009	2018/2	4/1	Encargos com Instrumentos Musicais	02	07011002	O	15	85		01/2020	12/2028	10,00	4.000,00	4.010,00	35.964,34	0,00	35.964,34	0,00	89,97	
01	009	2018/2	4/2	Formador de Música	02	010107	O	15	85		01/2020	12/2023	19.680,24	83.645,91	103.326,15	24.765,00	17.706,88	42.471,88	89,97	33,16	
Totais do Programa 009:													19.730,24	87.645,91	107.376,15	102.955,37	17.706,88	120.662,25	89,74	57,37	

Execução Anual das Grandes Opções do Plano

Município do Crato

Ano: 2024

(unidade: €)

(designação da autarquia local)

Obj	Prog	Projeto		Designação	Código Classificação Orçamental	Forma de Realiz	Fonte Financiamento (%)				Datas (Mês/Ano)		Montante Previsto			Montante executado			Nível Execução Anual (%)	Nível Execução Global (%)
		Ano / Nº	Ação				RP	RG	UE	EM	Início	Fim	Ano	Anos seguintes	Total	Anos Anteriores	Ano	Total		
01				Educação																
01	010			Decreto - Lei 21/2019 de 30 de janeiro - Novas Co																
01	010	2020/51		Refeitório																
01	010	2020/51	1	Alimentação - Géneros para confeccionar	02 020106	O	100			01/2020	12/2028	100.000,00	280.000,00	380.000,00	157.980,70	48.883,41	206.864,11	48,88	38,45	
01	010	2020/51	2	Equipamento Básico	02 07011002	O	100			01/2020	12/2024	7.000,00	0,00	7.000,00	8.038,31	6.757,89	14.796,20	96,54	98,39	
01	010	2020/51	3	Equipamento Hoteleiro	02 020113	O	100			01/2020	12/2028	100,00	20.000,00	20.100,00	995,25	0,00	995,25	0,00	4,72	
				Totais do Programa 010:								107.100,00	300.000,00	407.100,00	167.014,26	55.641,30	222.655,56	51,95	38,78	
01	011			Dinamização de Outras Actividades																
01	011	2023/5005		Happy Kids	02 06020305	O	100			01/2023	12/2028	15.000,00	60.000,00	75.000,00	11.756,78	12.277,26	24.034,04	81,85	27,70	
01	011	2023/5006		Outros Projetos	02 06020305	O	100			01/2023	12/2028	1.000,00	4.000,00	5.000,00	857,50	823,40	1.680,90	82,34	28,70	
				Totais do Programa 011:								16.000,00	64.000,00	80.000,00	12.614,28	13.100,66	25.714,94	81,88	27,77	
01	12			Crato + Educação - Promoção do Sucesso Escolar																
01	12	2024/37		Promoção do Sucesso Escolar																
01	12	2024/37	1	Equipa Multidisciplinar	02 010107	O	15	85		09/2024	09/2027	5.580,00	194.002,56	199.582,56	0,00	0,00	0,00	0,00	0,00	
01	12	2024/37	2	Custos Com pessoal Técnico	02 01010401	O	15	85		09/2024	09/2027	500,00	18.500,00	19.000,00	0,00	0,00	0,00	0,00	0,00	
01	12	2024/37	3	Aquisição de Serviços	02 020220	O	15	85		09/2024	09/2027	4.000,00	90.000,00	94.000,00	0,00	0,00	0,00	0,00	0,00	
01	12	2024/37	4	Locação de outros bens	02 020208	O	15	85		09/2024	09/2027	100,00	4.400,00	4.500,00	0,00	0,00	0,00	0,00	0,00	
				Totais do Programa 12:								10.180,00	306.902,56	317.082,56	0,00	0,00	0,00	0,00	0,00	
01	13			Crato+ Educação - Academia Sénior																
01	13	2024/42		Academia Sénior	02 020225	O	100			01/2024	12/2024	500,00	0,00	500,00	0,00	0,00	0,00	0,00	0,00	
				Totais do Programa 13:								500,00	0,00	500,00	0,00	0,00	0,00	0,00	0,00	
				Totais do Objetivo 01:								305.942,24	1.668.548,47	1.974.490,71	2.276.822,66	186.321,46	2.463.144,12	60,90	57,94	

Execução Anual das Grandes Opções do Plano

Município do Crato

Ano: 2024

(unidade: €)


(designação da autarquia local)

Obj	Prog	Projeto		Designação	Código Classificação Orçamental	Forma de Realiz	Fonte Financiamento (%)				Datas (Mês/Ano)		Montante Previsto			Montante executado			Nível Execução Anual (%)	Nível Execução Global (%)
		Ano / Nº	Ação				RP	RG	UE	EM	Início	Fim	Ano	Anos seguintes	Total	Anos Anteriores	Ano	Total		
02				Cultura, Desporto e Tempos Livres																
02	001			Cultura																
02	001	2005/13		Museu Municipal do Crato																
02	001	2005/13	1	Equipamento Administrativo	02 070109	O	100			01/2009	12/2024	2.000,00	0,00	2.000,00	154.650,11	1.976,67	156.626,78	98,83	99,99	
02	001	2005/13	2	Reabilitação de Edifício	02 07010307	E	100			01/2009	12/2024	28.110,00	0,00	28.110,00	164.918,93	0,00	164.918,93	0,00	85,44	
02	001	2005/13	5	Recheio do Museu	02 070112	O	100			01/2009	12/2024	8.015,00	0,00	8.015,00	30.862,13	3.015,00	33.877,13	37,62	87,14	
02	001	2005/13	6	Org. Exposições Feiras Colóquios Animação Teatro (Festival) e Cinema	02 020216	O	100			01/2010	12/2028	4.500,00	18.000,00	22.500,00	29.442,89	0,00	29.442,89	0,00	56,68	
02	001	2005/13	7	Acções de Marketing/Circuitos Turístico-Culturais	02 020217	O	100			01/2010	12/2028	1.000,00	4.000,00	5.000,00	19.522,44	0,00	19.522,44	0,00	79,61	
02	001	2005/14		Biblioteca																
02	001	2005/14	1	Equipamento Administrativo	02 070109	O	100			01/2009	12/2024	1.000,00	0,00	1.000,00	6.811,76	738,00	7.549,76	73,80	96,65	
02	001	2005/14	2	Publicações (Livros, Postais, Guias, Rev. Boletins, Agenda Cultural, etc.)	02 020120	O	100			01/2008	12/2028	3.500,00	14.000,00	17.500,00	49.889,25	2.839,30	52.728,55	81,12	78,24	
02	001	2005/14	4	Org. Exposições, Feiras, Colóquios, Animação, Teatro e Cinema	02 020216	O	100			01/2010	12/2024	10,00	0,00	10,00	211.844,43	0,00	211.844,43	0,00	100,00	
02	001	2005/14	6	Obras de Reparação e Beneficiação	02 07010307	A	100			01/2010	12/2024	5.000,00	0,00	5.000,00	17.791,80	0,00	17.791,80	0,00	78,06	
02	001	2005/14	7	Aquisição de fundos documentais	02 070115	O	100			01/2010	12/2024	6.574,00	0,00	6.574,00	24.412,11	1.574,56	25.986,67	23,95	83,87	
02	001	2005/14		Apoio às Instituições	02 040701	O	100			01/2010	12/2028	62.000,00	240.000,00	302.000,00	731.066,15	58.450,00	789.516,15	94,27	76,42	
02	001	2008/5007		Apoio às Instituições	02 080701	O	100			01/2010	12/2028	10.010,00	200.000,00	210.010,00	597.576,35	7.915,05	605.491,40	79,07	74,98	
02	001	2009/5001		Certames Culturais e Animação	02 110299	O	100			01/2010	12/2028	14.950,00	300.000,00	314.950,00	543.301,57	14.949,50	558.251,07	100,00	65,05	
02	001	2010/3		Beneficiação/reabilitação de Edifícios de Serviço Público	02 07010301	E	100			01/2010	12/2028	1.000,00	4.000,00	5.000,00	106.666,94	0,00	106.666,94	0,00	95,52	
02	001	2013/9		Comemorações de datas históricas significado Local/Nacional e ou feriados: Dia do trabalhador, Dia da Mulher, Dia Internacional da Música...	02 020216	O	100			01/2013	12/2028	7.100,00	40.000,00	47.100,00	66.865,96	5.220,81	72.086,77	73,53	63,25	
02	001	2016/20		Centro Interpretativo do Priorado do Crato - Ordem dos Hospitalários/Malta	02 07010307	E	100			01/2016	12/2024	100,00	0,00	100,00	330.805,95	0,00	330.805,95	0,00	99,97	
02	001	2018/26		Concerto de Boas Festas																
02	001	2018/26	1	Locação de bens	02 020208	O	100			01/2018	12/2028	2.500,00	6.000,00	8.500,00	0,00	1.869,60	1.869,60	74,78	22,00	
02	001	2018/26	2	Aquisição de Serviços	02 020225	O	100			01/2018	12/2028	9.250,00	16.000,00	25.250,00	18.580,51	9.225,00	27.805,51	99,73	63,44	
02	001	2018/26	3	Outros bens	02 020121	O	100			01/2018	12/2028	1.000,00	4.000,00	5.000,00	0,00	0,00	0,00	0,00	0,00	
02	001	2018/26	4	Publicidade	02 020217	O	100			01/2018	12/2024	10,00	0,00	10,00	2.000,00	0,00	2.000,00	0,00	99,50	
02	001	2018/26	5	Alimentação	02 020105	O	100			01/2018	12/2028	500,00	2.000,00	2.500,00	0,00	0,00	0,00	0,00	0,00	
02	001	2018/29		Festival Bandas Filarmónicas																
02	001	2018/29	1	Alimentação	02 020105	O	100			01/2018	12/2028	7.500,00	20.000,00	27.500,00	13.785,50	6.432,50	20.218,00	85,77	48,97	
02	001	2018/29	2	Publicidade	02 020217	O	100			01/2018	12/2028	200,00	800,00	1.000,00	266,30	0,00	266,30	0,00	21,03	
02	001	2018/29	3	Locação de bens	02 020208	O	100			01/2018	12/2028	500,00	2.000,00	2.500,00	0,00	0,00	0,00	0,00	0,00	
02	001	2018/29	4	Aquisição de Serviços	02 020225	O	100			01/2018	12/2028	500,00	2.000,00	2.500,00	3.230,99	268,72	3.499,71	53,74	61,07	
02	001	2018/29	5	Outros bens	02 020121	O	100			01/2018	12/2024	500,00	0,00	500,00	3.601,12	388,07	3.989,19	77,61	97,27	
02	001	2018/30		Festival de Folclore																
02	001	2018/30	1	Alimentação	02 020105	O	100			01/2018	12/2028	6.300,00	12.000,00	18.300,00	10.687,49	6.141,38	16.828,87	97,48	58,06	

Execução Anual das Grandes Opções do Plano

Município do Crato

(designação da autarquia local)


 Ano: 2024
 (unidade: €)

Obj	Prog	Projeto		Designação	Código Classificação Orçamental	Forma de Realiz	Fonte Financiamento (%)				Datas (Mês/Ano)		Montante Previsto			Montante executado			Nível Execucad Anual (%)	Nível Execução Global (%)
		Ano / Nº	Ação				RP	RG	UE	EM	Início	Fim	Ano	Anos seguintes	Total	Anos Anteriores	Ano	Total		
02				Cultura, Desporto e Tempos Livres																
02	001			Cultura																
02	001	2023/19	1	Requalificação/Remodelação	02 07010307	E	100				01/2023	12/2024	10.317,05	0,00	10.317,05	0,00	0,00	0,00	0,00	0,00
02	001	2023/19	2	Equipamento Básico	02 07011002	O	100				01/2023	12/2024	5.000,00	0,00	5.000,00	0,00	0,00	0,00	0,00	0,00
02	001	2023/21		Espaço Multifusos em Aldeia da Mata																
02	001	2023/21	1	Realização de Projetos	02 020214	O	100				01/2023	12/2024	4.000,00	0,00	4.000,00	0,00	0,00	0,00	0,00	0,00
02	001	2023/21	2	Requalificação/Remodelação	02 07010307	E	100				01/2023	12/2025	1.000,00	250.000,00	251.000,00	0,00	0,00	0,00	0,00	0,00
02	001	2023/21	3	Equipamento Hoteleiro	02 020113	O	100				01/2023	12/2025	0,00	25.000,00	25.000,00	0,00	0,00	0,00	0,00	0,00
02	001	2023/21	4	Equipamento Básico	02 07011002	O	100				01/2023	12/2025	0,00	25.000,00	25.000,00	0,00	0,00	0,00	0,00	0,00
02	001	2023/21	5	Eficiência Energética	02 07010302	E					01/2023	12/2024	13.620,00	0,00	13.620,00	0,00	0,00	0,00	0,00	0,00
02	001	2024/28		Reabilitação/Requalificação Auditório Municipal do Crato																
02	001	2024/28		Festival / Encontro do Acordeão																
02	001	2024/29	1	Publicidade	02 020217	O					01/2024	12/2028	500,00	2.000,00	2.500,00	0,00	0,00	0,00	0,00	0,00
02	001	2024/29	2	Vigilância e Segurança	02 020218	O					01/2024	12/2025	10,00	0,00	10,00	0,00	0,00	0,00	0,00	0,00
02	001	2024/29	3	Locação de bens	02 020208	O					01/2024	12/2028	1.000,00	4.000,00	5.000,00	0,00	0,00	0,00	0,00	0,00
02	001	2024/29	4	Aquisição de Serviços	02 020225	O					01/2024	12/2028	2.500,00	10.000,00	12.500,00	0,00	0,00	0,00	0,00	0,00
02	001	2024/29	5	Outros bens	02 020121	O					01/2024	12/2028	200,00	800,00	1.000,00	0,00	0,00	0,00	0,00	0,00
02	001	2024/29	6	Alimentação	02 020105	O					01/2024	12/2028	750,00	3.000,00	3.750,00	0,00	0,00	0,00	0,00	0,00
Totais do Programa 001:												302.300,55	1.783.600,00	2.085.900,55	3.433.561,70	184.956,74	3.618.518,44	61,18	65,56	
02	002			Desporto e Tempos Livres																
02	002	2004/56		Campo Futebol Gáfete e Inf. Anexas																
02	002	2004/56	1	Remodelação	02 07010406	E	100				01/2010	12/2024	5.000,00	0,00	5.000,00	377.271,17	0,00	377.271,17	0,00	98,69
02	002	2004/56	2	Requalificação	02 07011002	O	100				01/2019	12/2024	5.000,00	0,00	5.000,00	3.609,25	0,00	3.609,25	0,00	41,92
02	002	2004/60		Reabilitação de Edifícios																
02	002	2004/61		Construção/Reabilitação de Parques Desportivos e Recreativos																
02	002	2005/18		Certames, Feiras, Manif. Desp. e Animação																
02	002	2005/19		Passeios Todo-o-Terreno																
02	002	2005/19	1	Prémios, condecorações e ofertas	02 020115	O	100				01/2018	12/2028	5.000,00	20.000,00	25.000,00	4.876,95	1.463,70	6.340,65	29,27	21,22
02	002	2005/19	2	Alimentação	02 020105	O	100				01/2018	12/2028	7.500,00	30.000,00	37.500,00	12.602,50	4.976,50	17.579,00	66,35	35,09
02	002	2005/19	3	Publicidade	02 020217	O	100				01/2018	12/2028	250,00	1.000,00	1.250,00	0,00	0,00	0,00	0,00	0,00
02	002	2005/19	4	Vigilância e segurança	02 020218	O	100				01/2018	12/2028	1.000,00	4.000,00	5.000,00	781,00	0,00	781,00	0,00	13,51
02	002	2005/19	5	Locação de bens	02 020208	O	100				01/2018	12/2028	1.000,00	4.000,00	5.000,00	3.300,00	0,00	3.300,00	0,00	39,76
02	002	2005/19	6	Aquisição de serviços	02 020225	O	100				01/2018	12/2028	1.000,00	4.000,00	5.000,00	1.217,70	681,08	1.898,78	68,11	30,54
02	002	2005/19	7	Outros bens	02 020121	O	100				01/2018	12/2028	1.000,00	4.000,00	5.000,00	796,79	0,00	796,79	0,00	13,75
02	002	2005/20		Apoio às Instituições																
Totais do Programa 002:												151.100,00	556.000,00	707.100,00	2.150.026,98	118.242,85	2.268.269,83	78,25	79,39	

Execução Anual das Grandes Opções do Plano

Município do Crato

(designação da autarquia local)


 Ano: 2024
 (unidade: €)

Obj. Prog.	Projeto		Designação	Código Classificação Orçamental	Forma de Realiz.	Fonte Financiamento (%)				Datas (Mês/Ano)		Montante Previsto			Montante executado			Nível Execução Anual (%)	Nível Execução Global (%)
	Ano / Nº	Ação				RP	RG	UE	EM	Início	Fim	Ano	Anos seguintes	Total	Anos Anteriores	Ano	Total		
02			Cultura, Desporto e Tempos Livres																
02	002		Desporto e Tempos Livres																
02	002 2009/1		Piscinas Municipais																
02	2009/1	1	Aquisição de Produtos Químicos	02 020109	O	100		01/2010	12/2028	35.000,00	160.000,00	195.000,00	323.956,99	30.873,51	354.830,50	88,21	68,37		
02	2009/1	2	Conservação e Reparação	02 020203	O	100		01/2010	12/2028	7.000,00	60.000,00	67.000,00	108.942,26	2.555,38	111.497,64	36,51	63,37		
02	2009/1	3	Equipamento Básico	02 07011002	O	100		01/2018	12/2024	29.178,00	0,00	29.178,00	237.107,99	29.146,99	266.254,98	99,89	99,99		
02	2009/2		Equipamento Básico	02 07011002	O	100		01/2009	12/2024	20.500,00	0,00	20.500,00	271.807,66	20.008,49	291.816,15	97,60	99,83		
02	2009/3		Equipamento Administrativo	02 070109	O	100		01/2009	12/2024	1.000,00	0,00	1.000,00	56.525,69	0,00	56.525,69	0,00	98,26		
02	2009/4		Ferramentas e utensílios	02 070111	O	100		01/2009	12/2024	1.000,00	0,00	1.000,00	8.151,78	403,10	8.554,88	40,31	93,48		
02	2009/5002		Apoio às Instituições	02 080701	O	100		01/2010	12/2028	62.000,00	40.000,00	102.000,00	52.183,17	61.223,70	113.406,87	98,75	73,55		
02	2018/7		Festa Municipal de Passagem de Ano																
02	2018/7	1	Alimentação	02 020105	O	100		01/2018	12/2024	30.010,00	0,00	30.010,00	64.965,99	0,00	64.965,99	0,00	68,40		
02	2018/7	2	Prémios, condecorações e Ofertas	02 020115	O	100		01/2018	12/2024	3.510,00	0,00	3.510,00	5.565,51	1.495,40	7.060,91	42,60	77,80		
02	2018/7	3	Locação de outros bens	02 020208	O	100		01/2018	12/2024	5.265,00	0,00	5.265,00	15.333,91	5.264,40	20.598,31	99,99	100,00		
02	2018/7	4	Vigilância e Segurança	02 020218	O	100		01/2018	12/2024	1.010,00	0,00	1.010,00	1.906,50	0,00	1.906,50	0,00	65,37		
02	2018/7	5	Aquisição de serviços	02 020225	O	100		01/2018	12/2024	9.010,00	0,00	9.010,00	57.773,25	8.800,00	66.573,25	97,67	99,69		
02	2018/8		Carnaval																
02	2018/8	1	Publicidade	02 020217	O	100		01/2018	12/2028	1,00	10.000,00	10.001,00	0,00	0,00	0,00	0,00	0,00		
02	2018/8	2	Locação de bens	02 020208	O	100		01/2018	12/2028	3.906,00	20.000,00	23.906,00	2.492,00	3.905,25	6.397,25	99,98	24,23		
02	2018/8	3	Aquisição de serviços	02 020225	O	100		01/2018	12/2028	5.000,00	20.000,00	25.000,00	13.594,70	4.999,95	18.594,65	100,00	48,18		
02	2018/8	4	Aquisição de bens	02 020121	O	100		01/2018	12/2028	1.100,00	20.000,00	21.100,00	0,00	1.091,00	1.091,00	99,18	5,17		
02	2018/14		Gabinete de apoio ao Associativismo																
02	2018/14	1	Aquisição de mobiliário	02 070109	O	100		01/2018	12/2024	2.000,00	0,00	2.000,00	0,00	0,00	0,00	0,00	0,00		
02	2018/14	2	Outros bens	02 020121	O	100		01/2018	12/2024	1.000,00	0,00	1.000,00	0,00	0,00	0,00	0,00	0,00		
02	2018/36		Open Ténis do Município do Crato																
02	2018/36	1	Prémios, condecorações e ofertas	02 020115	O	100		01/2018	12/2024	100,00	0,00	100,00	30,87	0,00	30,87	0,00	23,59		
02	2018/36	2	Outros bens	02 020121	O	100		01/2018	12/2024	300,00	0,00	300,00	0,00	0,00	0,00	0,00	0,00		
02	2018/40		Open de Ténis																
02	2018/40	1	Prémios, condecorações e ofertas	02 020115	O	100		01/2018	12/2024	100,00	0,00	100,00	0,00	49,00	49,00	49,00	49,00		
02	2018/40	2	Outros Bens	02 020121	O	100		01/2018	12/2024	300,00	0,00	300,00	0,00	59,04	59,04	19,68	19,68		
02	2018/42		Corrida e Caminhada de São Silvestre																
02	2018/42	1	Prémios, condecorações e ofertas	02 020115	O	100		01/2018	12/2028	3.500,00	14.000,00	17.500,00	6.959,92	2.389,84	9.349,76	68,28	38,22		
02	2018/42	2	Alimentação	02 020105	O	100		01/2018	12/2028	500,00	2.000,00	2.500,00	800,00	300,00	1.100,00	60,00	33,33		
02	2018/42	3	Vigilância e Segurança	02 020218	O	100		01/2018	12/2028	1.000,00	4.000,00	5.000,00	2.651,28	0,00	2.651,28	0,00	34,65		
02	2018/42	4	Outros Bens	02 020121	O	100		01/2018	12/2028	1.000,00	4.000,00	5.000,00	418,20	0,00	418,20	0,00	7,72		

Execução Anual das Grandes Opções do Plano

Município do Crato


 Ano: 2024
 (unidade: €)

(designação da autarquia local)

Obj.	Prog.	Projeto		Designação	Código Classificação Orçamental	Forma de Realiz.	Fonte Financiamento (%)				Datas (Mês/Ano)		Montante Previsto			Montante executado			Nível Execução Anual (%)	Nível Execução Global (%)	
		Ano / Nº	Ação				RP	RG	UE	EM	Início	Fim	Ano	Anos seguintes	Total	Anos Anteriores	Ano	Total			
02																					
02	002																				
02	002	2018/51																			
02	002	2018/51	1		02 07010302	E	100			01/2018	12/2024	82.567,00	0,00	82.567,00	180.555,36	80.396,41	260.951,77	97,37	99,18		
02	002	2018/51	2		02 07011002	O	100			01/2018	12/2024	2.000,00	0,00	2.000,00	81.378,08	0,00	81.378,08	0,00	97,60		
02	002	2018/51	3		02 020203	O	100			01/2018	12/2028	8.000,00	32.000,00	40.000,00	6.006,46	4.576,35	10.582,81	57,20	23,00		
02	002	2019/5			02 06020305	O	100			01/2019	12/2028	25.000,00	100.000,00	125.000,00	102.822,75	24.874,64	127.697,39	99,50	56,05		
02	002	2019/6			02 06020305	O	100			01/2019	12/2024	10,00	0,00	10,00	0,00	0,00	0,00	0,00	0,00		
02	002	2020/30																			
02	002	2020/30	1		02 07010406	E	100			01/2020	12/2024	10.000,00	0,00	10.000,00	8.957,06	4.867,42	13.824,48	48,67	72,93		
02	002	2020/30	2		02 07010406	E	100			01/2020	12/2024	61.000,00	0,00	61.000,00	192.901,01	0,00	192.901,01	0,00	75,97		
02	002	2020/44			02 07030305	E	100			01/2020	12/2024	12.000,00	0,00	12.000,00	202.199,16	1.588,11	203.787,27	13,23	95,14		
02	002	2022/3			02 07010406	E				04/2022	12/2024	1.634,00	0,00	1.634,00	68.615,74	0,00	68.615,74	0,00	97,67		
02	002	2023/10																			
02	002	2023/10	1		02 07010307	E	100			01/2023	12/2024	20.000,00	0,00	20.000,00	0,00	0,00	0,00	0,00	0,00		
02	002	2023/10	2		02 020113	O	100			01/2023	12/2024	10,00	0,00	10,00	0,00	0,00	0,00	0,00	0,00		
02	002	2023/10	3		02 07011002	O	100			01/2023	12/2024	4.083,00	0,00	4.083,00	0,00	0,00	0,00	0,00	0,00		
02	002	2024/1			02 07010406	E				01/2024	12/2024	1.000,00	399.000,00	400.000,00	0,00	0,00	0,00	0,00	0,00		
02	002	2024/30																			
02	002	2024/30	1		02 06020305	O				01/2024	12/2028	5.000,00	20.000,00	25.000,00	0,00	0,00	0,00	0,00	0,00		
02	002	2024/30	2		02 06020305	O				01/2024	12/2028	5.000,00	20.000,00	25.000,00	0,00	466,63	466,63	9,33	1,87		
02	002	2024/30	3		02 06020305	O				01/2024	12/2028	5.000,00	20.000,00	25.000,00	0,00	0,00	0,00	0,00	0,00		
02	002	2024/30	4		02 06020305	O				01/2024	12/2028	32.000,00	128.000,00	160.000,00	0,00	11.943,32	11.943,32	37,32	7,46		
02	002	2024/31			02 06020305	O				01/2024	12/2028	5.000,00	40.000,00	45.000,00	0,00	1.788,27	1.788,27	35,77	3,97		
Totais do Programa 002:												732.984,00	1.756.000,00	2.488.984,00	5.897.865,69	448.563,10	6.346.428,79	61,20	75,67		
02	003																				
02	003	2020/4			02 07010307	E	100			01/2020	12/2026	15.000,00	269.999,00	284.999,00	0,00	0,00	0,00	0,00	0,00		
02	003	2020/5			02 07010307	E	100			01/2020	12/2026	10,00	1.100.000,00	1.100.010,00	0,00	0,00	0,00	0,00	0,00		
02	003	2020/26			02 07010307	E	100			01/2020	12/2025	10,00	100.000,00	100.010,00	0,00	0,00	0,00	0,00	0,00		
02	003	2020/27			02 07010307	E	100			01/2020	12/2025	10,00	200.000,00	200.010,00	0,00	0,00	0,00	0,00	0,00		
02	003	2020/32																			
02	003	2020/32	1		02 07010307	E	15	85		01/2020	12/2024	173.137,49	0,00	173.137,49	1.050.202,55	153.856,32	1.204.058,87	88,86	98,42		
02	003	2020/32	2		02 070109	O	15	85		01/2020	12/2025	14.250,00	10.000,00	24.250,00	0,00	442,80	442,80	3,11	1,83		

Execução Anual das Grandes Opções do Plano

Município do Crato



Ano: 2024

(unidade: €)

(designação da autarquia local)

Obj	Prog	Projeto		Designação	Código Classificação Orçamental	Forma de Realiz	Fonte Financiamento (%)				Datas (Mês/Ano)		Montante Previsto			Montante executado			Nível Execução Anual (%)	Nível Execução Global (%)	
		Ano / N°	Ação				RP	RG	UE	EM	Início	Fim	Ano	Anos seguintes	Total	Anos Anteriores	Ano	Total			
02				Cultura, Desporto e Tempos Livres																	
02	003			Centros de Investigação																	
02	003	2020/32	3	Equipamento Básico	02 07011002	O					01/2023	12/2024	22.500,00	0,00	22.500,00	0,00	0,00	0,00	0,00	0,00	0,00
Totais do Programa 003:													224.917,49	1.679.999,00	1.904.916,49	1.050.202,55	154.299,12	1.204.501,67	68,60	40,76	
Totais do Objetivo 02:													1.260.202,04	5.219.599,00	6.479.801,04	10.381.629,94	787.818,96	11.169.448,90	62,52	66,24	

Execução Anual das Grandes Opções do Plano

Município do Crato

(designação da autarquia local)

Ano: 2024
 (unidade: €)

Obj	Prog	Projeto		Designação	Código Classificação Orçamental	Forma de Realiz.	Fonte Financiamento (%)				Datas (Mês/Ano)		Montante Previsto			Montante executado			Nível Execução Anual (%)	Nível Execução Global (%)	
		Ano / Nº	Ação				RP	RG	UE	EM	Início	Fim	Ano	Anos seguintes	Total	Anos Anteriores	Ano	Total			
03				Acção Social																	
03	003			Programas de Acção Social																	
03	003	2011/5002		Dinâmica Jovem	02 050803	O	100			01/2011	12/2028	123.296,00	340.000,00	463.296,00	798.261,00	106.060,87	904.321,87	86,02	71,68		
03	003	2014/5		Apoio a Estratos Sociais Desfavorecidos																	
03	003	2014/5	1	Deficiência e Incapacidade	02 040802	O	100			01/2014	12/2028	2.000,00	8.000,00	10.000,00	4.600,18	526,99	5.127,17	26,35	35,12		
03	003	2014/5	2	Habituação																	
03	003	2014/5	2/1	Aquisição de materiais	02 020121	O	100			01/2015	12/2028	5.000,00	20.000,00	25.000,00	1.650,90	0,00	1.650,90	0,00	6,19		
03	003	2014/5	2/2	Aquisição de serviços	02 020225	O	100			01/2015	12/2028	15.000,00	60.000,00	75.000,00	20.189,09	2.633,43	22.822,52	17,56	23,98		
03	003	2014/5	3	Auxílios Financeiros ao Ensino Superior	02 040802	O	100			01/2014	12/2028	7.000,00	48.000,00	55.000,00	22.256,79	4.879,00	27.135,79	69,70	35,12		
03	003	2014/5	4	Programa de Ocupação Solidária	02 050803	O	100			05/2021	12/2028	5.000,00	128.000,00	133.000,00	53.289,07	0,00	53.289,07	0,00	28,61		
03	003	2014/5	5	Apoio Alimentar	02 020115	O				01/2014	12/2028	2.000,00	8.000,00	10.000,00	2.364,80	0,00	2.364,80	0,00	19,13		
03	003	2017/5		Investimentos ao abrigo dos Planos de Acção Integradas para as Comunidades Desfavorecidas																	
03	003	2017/5	1	Reabilitação de Bairro de Casas Pré-Fabricadas e Espaços Públicos e Urbano Envolverte	02 07030313	E	15	85		01/2018	12/2024	30.000,00	0,00	30.000,00	181.631,25	29.287,10	210.918,35	97,62	99,66		
03	003	2017/5	2	Reabilitação de Edifício da Casa Paroquial para Criação de Casa de Habitação Social Temporária " Casa do Adro"	02 07010307	E	15	85		01/2018	12/2024	10,00	0,00	10,00	202.767,14	0,00	202.767,14	0,00	100,00		
03	003	2017/5	3	Reabilitação da Casa da Costura e Criação de Laboratório de Oficinas	02 07010307	E	15	85		01/2018	12/2024	1.500,00	0,00	1.500,00	122.381,68	0,00	122.381,68	0,00	98,79		
03	003	2018/4		Protocolos com IPSS	02 040701	O	100			01/2018	12/2028	9.000,00	400.000,00	409.000,00	402.605,60	8.526,98	411.132,58	94,74	50,66		
03	003	2018/11		Lojas Sociais																	
03	003	2018/11	1	Reabilitação de edifício	02 07010307	E	100			01/2018	12/2024	10,00	0,00	10,00	0,00	0,00	0,00	0,00	0,00	0,00	
03	003	2018/11	2	Aquisição de mobiliário	02 070109	O	100			01/2018	12/2024	10,00	0,00	10,00	0,00	0,00	0,00	0,00	0,00	0,00	
03	003	2018/11	3	Outros bens	02 020121	O	100			01/2018	12/2024	10,00	0,00	10,00	0,00	0,00	0,00	0,00	0,00	0,00	
03	003	2018/12		Balcão Único																	
03	003	2018/12	1	Aquisição de mobiliário	02 070109	O	100			01/2018	12/2024	10,00	0,00	10,00	13.810,06	0,00	13.810,06	0,00	99,93		
03	003	2018/12	2	Outros bens	02 020108	O	100			01/2018	12/2024	10,00	0,00	10,00	0,00	0,00	0,00	0,00	0,00		
03	003	2018/12	3	Requalificação/Ampliação de Edifícios	02 07010301	E	100			01/2018	12/2024	10.000,00	0,00	10.000,00	0,00	0,00	0,00	0,00	0,00		
03	003	2023/5012		Apoio Eventual, âmbito Transferência Competências na Acção Social	02 040802	O	100			01/2023	12/2028	3.000,00	12.000,00	15.000,00	1.455,00	2.460,12	3.915,12	82,00	23,79		
Totais do Programa 003:												212.856,00	1.024.000,00	1.236.856,00	1.827.262,56	154.374,49	1.981.637,05	72,53	64,67		
03	004			Terceira Idade																	
03	004	2005/25		Apoio às Instituições de Assistência	02 040701	O	100			01/2010	12/2028	6.400,00	0,00	6.400,00	515.426,90	6.300,00	521.726,90	98,44	99,98		
03	004	2006/2		Apoio às Instituições de Assistência	02 080701	O	100			01/2010	12/2028	1.501,00	10.000,00	11.501,00	39.870,82	0,00	39.870,82	0,00	77,61		
Totais do Programa 004:												7.901,00	10.000,00	17.901,00	555.297,72	6.300,00	561.597,72	79,74	97,98		
03	005			Regulamento Municipal de Apoio à Natalidade																	
03	005	2020/6		Incentivo à Natalidade	02 040802	O	100			01/2020	12/2028	20.000,00	80.000,00	100.000,00	36.275,00	10.800,00	47.075,00	54,00	34,54		
Totais do Programa 005:												20.000,00	80.000,00	100.000,00	36.275,00	10.800,00	47.075,00	54,00	34,54		

Execução Anual das Grandes Opções do Plano

Município do Crato

(designação da autarquia local)

Ano: 2024

(unidade: €)

Obj	Prog	Projeto		Designação	Código Classificação Orçamental	Forma de Realiz	Fonte Financiamento (%)				Datas (Mês/Ano)		Montante Previsto			Montante executado			Nível Execução Anual (%)	Nível Execução Global (%)
		Ano / N°	Ação				RP	RG	UE	EM	Início	Fim	Ano	Anos seguintes	Total	Anos Anteriores	Ano	Total		
03				Acção Social																
03	006			CPCJ - Comissão de Protecção de Crianças e Jovens																
03	006	2020/19		Formação	02 020215	O	100			01/2020	12/2028	400,00	1.600,00	2.000,00	160,00	0,00	160,00	0,00	7,41	
03	006	2020/20		Livros e Documentação técnica	02 020118	O	100			01/2020	12/2028	1.000,00	4.000,00	5.000,00	99,50	0,00	99,50	0,00	1,95	
03	006	2020/21		Aquisição de serviços	02 020225	O	100			01/2020	12/2028	1.000,00	4.000,00	5.000,00	208,94	0,00	208,94	0,00	4,01	
03	006	2020/22		Aquisição de bens	02 020121	O	100			01/2020	12/2028	600,00	2.400,00	3.000,00	171,47	280,31	451,78	46,72	14,25	
				Totais do Programa 006:								3.000,00	12.000,00	15.000,00	639,91	280,31	920,22	9,34	5,88	
03	007			Regulamento Municipal Crato por Tudo																
03	007	2021/1		Cartão Municipal Jovem																
03	007	2021/1	1	Incentivo à Habitação	02 080802	O	100			01/2021	12/2028	1.600,00	10.000,00	11.600,00	0,00	500,00	500,00	31,25	4,31	
03	007	2021/2		Cartão Municipal Eu Sou Crato	02 080802	O	100			01/2021	12/2028	100,00	10.000,00	10.100,00	0,00	0,00	0,00	0,00	0,00	
03	007	2021/3		Cartão Municipal do Idoso																
03	007	2021/3	1	Apoio na Comparticipação despesas com medicamentos	02 040802	O	100			01/2021	12/2028	20.100,00	68.000,00	88.100,00	49.457,59	20.077,33	69.534,92	99,89	50,55	
03	007	2021/3	2	Convívios Seniores	02 06020305	O	100			01/2021	12/2028	56.388,00	136.000,00	192.388,00	23.751,06	45.841,53	69.592,59	81,30	32,20	
03	007	2021/3	3	Apoio na Comparticipação de despesas com o consumo de água (Tarifa Social)	02 04010101	O	100			09/2022	12/2028	13.400,00	9.600,00	23.000,00	0,00	13.137,87	13.137,87	98,04	57,12	
03	007	2021/3	4	Apoio na Comparticipação de despesas com o consumo de água (Tarifa Social)	02 040802	O	100			09/2021	12/2028	2.200,00	28.800,00	31.000,00	0,00	0,00	0,00	0,00	0,00	
				Totais do Programa 007:								93.788,00	262.400,00	356.188,00	73.208,65	79.556,73	152.765,38	84,83	35,58	
03	008			Programa Emprego Apoiado em Mercado Aberto																
03	008	2021/4		Contrato Programa	02 040802	O	100			01/2021	12/2028	170.000,00	480.000,00	650.000,00	224.888,93	120.540,52	345.429,45	70,91	39,48	
				Totais do Programa 008:								170.000,00	480.000,00	650.000,00	224.888,93	120.540,52	345.429,45	70,91	39,48	
03	009			Decreto-Lei nº 147/2017, 5 de dezembro																
03	009	2022/4		Apoio na Comparticipação de despesas com o consumo de água (Tarifa Social)	02 04010101	O	100			09/2022	12/2028	1.000,00	80.000,00	81.000,00	6.055,42	0,00	6.055,42	0,00	6,96	
				Totais do Programa 009:								1.000,00	80.000,00	81.000,00	6.055,42	0,00	6.055,42	0,00	6,96	
03	10			Radar Crato+ Social																
03	10	2024/38		Radar Social																
03	10	2024/38	1	Encargos com o Pessoal	02 01010401	O	100			04/2024	04/2026	154,00	96.306,84	96.460,84	0,00	0,00	0,00	0,00	0,00	
03	10	2024/38	2	Encargos Diretos com a Aquisição de Bens	02 020121	O	100			04/2024	04/2026	425,00	0,00	425,00	0,00	0,00	0,00	0,00	0,00	
03	10	2024/38	3	Encargos Gerais	02 020201	O	100			04/2024	04/2026	100,00	400,00	500,00	0,00	0,00	0,00	0,00	0,00	
				Totais do Programa 10:								679,00	96.706,84	97.385,84	0,00	0,00	0,00	0,00	0,00	
03	11			CLDS Crato+ Social																
03	11	2024/39		CLDS 5G																
03	11	2024/39	1	Remunerações com Pessoal Interno	02 01010401	O	15	85		11/2024	11/2028	417,00	354.583,18	355.000,18	0,00	0,00	0,00	0,00	0,00	
03	11	2024/39	2	Honorários de Pessoal Externo	02 020220	O	15	85		11/2024	11/2028	527,78	92.638,94	93.166,72	0,00	0,00	0,00	0,00	0,00	
03	11	2024/39	3	Renting - Aluguer de Equipamento de Transporte	02 020206	O	15	85		11/2024	11/2028	10,00	21.470,00	21.480,00	0,00	0,00	0,00	0,00	0,00	

Execução Anual das Grandes Opções do Plano

Município do Crato



Ano: 2024

(unidade: €)

(designação da autarquia local)

Obj.	Prog	Projeto		Designação	Código Classificação Orçamental	Forma de Realiz	Fonte Financiamento (%)				Datas (Mês/Ano)		Montante Previsto			Montante executado			Nível Execução Anual (%)	Nível Execução Global (%)
		Ano / N°	Ação				RP	RG	UE	EM	Início	Fim	Ano	Anos seguintes	Total	Anos Anteriores	Ano	Total		
03				Acção Social																
03	11			CLDS Crato+ Social																
03	11	2024/39	4	Aquisição de Bens	02 020121	O	15	85		11/2024	11/2028	500,00	73.000,00	73.500,00	0,00	0,00	0,00	0,00	0,00	0,00
Totais do Programa 11:												1.454,78	541.692,12	543.146,90	0,00	0,00	0,00	0,00	0,00	
03	12			Programa Crato + Social																
03	12	2024/40		Apoio às IPSS	02 080701	O	100			07/2024	12/2024	1,00	0,00	1,00	0,00	0,00	0,00	0,00	0,00	0,00
Totais do Programa 12:												1,00	0,00	1,00	0,00	0,00	0,00	0,00	0,00	
Totais do Objetivo 03:												510.679,78	2.586.798,96	3.097.478,74	2.723.628,19	371.852,05	3.095.480,24	72,82	53,18	

Execução Anual das Grandes Opções do Plano

Município do Crato



Ano: 2024

(unidade: €)

(designação da autarquia local)

Obj	Prog	Projeto		Designação	Código Classificação Orçamental	Forma de Realiz	Fonte Financiamento (%)				Datas (Mês/Ano)		Montante Previsto			Montante executado			Nível Execução Anual (%)	Nível Execução Global (%)
		Ano / N°	Ação				RP	RG	UE	EM	Início	Fim	Ano	Anos seguintes	Total	Anos Anteriores	Ano	Total		
04				Saúde																
04	001			Saúde																
04	001	2009/5005		Apoio a Instituições Humanitárias	02 040701	O	100			01/2011	12/2028	6.500,00	20.000,00	26.500,00	40.830,00	6.150,00	46.980,00	94,62	69,78	
04	001	2018/16		Extensão/Centro de Saúde de Gáfete	02 080701	E	100			01/2018	12/2024	100,00	0,00	100,00	0,00	0,00	0,00	0,00	0,00	
04	001	2023/22		Termas do Monte da Pedra																
04	001	2023/22	1	Legalização	02 020225	O	100			01/2023	12/2024	1.000,00	0,00	1.000,00	0,00	0,00	0,00	0,00	0,00	
04	001	2023/22	2	Projeto (Concurso de Ideias)	02 020214	O	100			01/2023	12/2024	10,00	0,00	10,00	0,00	0,00	0,00	0,00	0,00	
04	001	2023/30		Requalificação das Extensões de Saúde																
04	001	2023/30	1	Extensão de Saúde de Vale do Peso	02 07010307	E	100			01/2023	12/2024	10.000,00	0,00	10.000,00	0,00	0,00	0,00	0,00	0,00	
04	001	2023/30	2	Extensão de Saúde Aldeia da Mata	02 07010307	E	100			01/2023	12/2024	5.000,00	0,00	5.000,00	0,00	0,00	0,00	0,00	0,00	
04	001	2023/30	3	Extensão de Saúde Monte da Pedra	02 07010307	E	100			01/2023	12/2024	5.000,00	0,00	5.000,00	0,00	0,00	0,00	0,00	0,00	
Totais do Programa 001:												27.610,00	20.000,00	47.610,00	40.830,00	6.150,00	46.980,00	22,27	53,12	
Totais do Objetivo 04:												27.610,00	20.000,00	47.610,00	40.830,00	6.150,00	46.980,00	22,27	53,12	

Execução Anual das Grandes Opções do Plano

Município do Crato

(designação da autarquia local)



Ano: 2024

(unidade: €)

Obj	Prog	Projeto		Designação	Código Classificação Orçamental	Forma de Realiz.	Fonte Financiamento (%)				Datas (Mês/Ano)		Montante Previsto			Montante executado			Nível Execução Anual (%)	Nível Execução Global (%)
		Ano / Nº	Ação				RP	RG	UE	EM	Início	Fim	Ano	Anos seguintes	Total	Anos Anteriores	Ano	Total		
05				Habituação e Urbanismo																
05	001			Habituação																
05	001	2020/28		Requalificação da Habitação Social do Concelho do Crato	02 07010203	E	100			01/2020	12/2024	7.000,00	0,00	7.000,00	8.798,23	6.019,62	14.817,85	85,99	93,79	
05	001	2020/29		Conservação e Reparação	02 020203	O	100			01/2020	12/2024	10,00	0,00	10,00	1.198,22	0,00	1.198,22	0,00	99,17	
05	001	2022/1		Estratégia Local de Habitação																
05	001	2022/1	1	Reabilitação																
05	001	2022/1	1/1	Habituação Social Crato	02 07020103	E	100			01/2022	12/2026	50.000,00	1.197.000,00	1.247.000,00	0,00	0,00	0,00	0,00	0,00	
05	001	2022/1	1/2	Habituação Social Flor da Rosa	02 07010203	E	100			01/2022	12/2026	50.000,00	250.000,00	300.000,00	0,00	0,00	0,00	0,00	0,00	
05	001	2022/1	1/3	Habituação Social Monte da Pedra	02 07010203	E	100			01/2022	12/2026	50.000,00	200.000,00	250.000,00	0,00	0,00	0,00	0,00	0,00	
05	001	2022/1	2	Construção	02 07010201	E	100			01/2022	12/2026	50.000,00	1.500.000,00	1.550.000,00	0,00	0,00	0,00	0,00	0,00	
05	001	2022/1	3	Arrendamento	02 020204	E	100			01/2022	12/2024	10,00	0,00	10,00	0,00	0,00	0,00	0,00	0,00	
05	001	2022/1	4	Aquisição																
05	001	2022/1	4/1	Reabilitação	02 07010202	O	100			01/2022	12/2024	10,00	0,00	10,00	0,00	0,00	0,00	0,00	0,00	
05	001	2022/1	4/2	Arrendamento	02 07010202	O	100			01/2022	12/2024	10,00	0,00	10,00	0,00	0,00	0,00	0,00	0,00	
05	001	2022/1	4/3	Construção	02 070101	O	100			01/2022	12/2024	10,00	0,00	10,00	0,00	0,00	0,00	0,00	0,00	
05	001	2023/18		Viver no Concelho do Crato																
05	001	2023/18	1	Aquisição de habitações	02 07010202	O	100			01/2023	12/2024	5.000,00	0,00	5.000,00	0,00	0,00	0,00	0,00	0,00	
05	001	2023/18	2	Realização de Projetos	02 020214	O	100			01/2023	12/2024	500,00	0,00	500,00	0,00	0,00	0,00	0,00	0,00	
05	001	2023/18	3	Requalificação/Remodelação	02 07010203	E	100			01/2023	12/2025	10,00	150.000,00	150.010,00	0,00	0,00	0,00	0,00	0,00	
05	001	2023/18	4	Comunicação	02 020217	O	100			01/2023	12/2025	10,00	3.000,00	3.010,00	0,00	0,00	0,00	0,00	0,00	
Totais do Programa 001:												212.570,00	3.300.000,00	3.512.570,00	9.996,45	6.019,62	16.016,07	2,83	0,45	
05	002			Iluminação																
05	002	2004/70		Iluminação Pública	02 07010404	O	100			01/2009	12/2028	5.000,00	40.000,00	45.000,00	132.727,09	3.772,02	136.499,11	75,44	76,80	
05	002	2013/4		Compensação do factor de potência na Zona Desportiva	02 07011002	O	100			01/2013	12/2024	500,00	0,00	500,00	0,00	0,00	0,00	0,00	0,00	
Totais do Programa 002:												5.500,00	40.000,00	45.500,00	132.727,09	3.772,02	136.499,11	68,58	76,59	
05	003			Urbanização																
05	003	2003/52		Terrenos	02 070101	O	100			01/2009	12/2024	10,00	0,00	10,00	1.000,00	0,00	1.000,00	0,00	99,01	
05	003	2004/71		Parques Jardins e Fontes	02 07030305	O	100			01/2008	12/2026	50.000,00	169.320,00	219.320,00	384.267,89	5.796,88	390.064,77	11,59	64,62	
05	003	2004/73		Toponímica e Sinalética	02 07010409	O	100			01/2009	12/2024	500,00	0,00	500,00	54.411,35	120,54	54.531,89	24,11	99,31	
05	003	2004/74		Infraestruturação de Arruamentos	02 07010401	O	100			01/2008	12/2027	100.000,00	300.000,00	400.000,00	729.672,42	14.362,22	744.034,64	14,36	65,86	
05	003	2004/75		Pavimentação e Calçamento	02 07030301	E	100			01/2008	12/2028	88.250,00	430.738,00	518.988,00	1.179.805,75	13.710,60	1.193.516,35	15,54	70,26	
05	003	2009/8		Aquisição de mobiliário urbano	02 07010405	O	100			01/2009	12/2028	10.000,00	64.612,00	74.612,00	69.050,34	6.255,88	75.306,22	62,56	52,42	
05	003	2011/3		Loteamentos Municipais	02 07010413	E	100			01/2011	12/2026	30.000,00	400.000,00	430.000,00	192.185,58	0,00	192.185,58	0,00	30,89	
05	003	2012/2		Valorização e Requalificação da via de ligação Crato-Flor da Rosa	02 07030313	E	15	85		01/2012	12/2024	10.000,00	0,00	10.000,00	134.796,66	0,00	134.796,66	0,00	93,09	
05	003	2016/16		Requalificação do Espaço da Moagem do Crato e Criação de Jardim Temático e Zona de Lazer	02 07010301	E	15	85		10/2016	12/2024	10,00	0,00	10,00	643.390,22	0,00	643.390,22	0,00	100,00	

Execução Anual das Grandes Opções do Plano

Município do Crato

(designação da autarquia local)


 Ano: 2021
 (unidade: 4)

Obj	Prog	Projeto		Designação	Código Classificação Orçamental	Forma de Realiz	Fonte Financiamento (%)				Datas (Mês/Ano)		Montante Previsto			Montante executado			Nível Execução Anual (%)	Nível Execução Global (%)	
		Ano / Nº	Ação				RP	RG	UE	EM	Início	Fim	Ano	Anos seguintes	Total	Anos Anteriores	Ano	Total			
05				Habituação e Urbanismo																	
05	003			Urbanização																	
05	003	2018/17		Reabilitação da Casa do Povo de Monte da Pedra	02 07010307	E	100					01/2018	12/2024	20.000,00	0,00	20.000,00	0,00	0,00	0,00	0,00	0,00
05	003	2018/19		Espaço Multifunções de Flor da Rosa	02 07010307	E	100					01/2018	12/2024	10,00	0,00	10,00	0,00	0,00	0,00	0,00	0,00
05	003	2020/23		Requalificação do Campo 1º Maio e Largo Belo Moraes	02 07030313	E	100					01/2020	12/2024	65.010,00	0,00	65.010,00	0,00	55.783,56	55.783,56	85,81	85,81
05	003	2020/25		Requalificação do Centro Histórico de Flor da Rosa - Jardins	02 07030305	E	100					01/2020	12/2026	52.500,00	501.000,00	553.500,00	0,00	0,00	0,00	0,00	0,00
05	003	2020/35		Programa de Requalificação Urbana do Concelho do Crato																	
05	003	2020/35	1	Aquisição de Terrenos	02 070101	O	15	85				01/2020	12/2024	10,00	0,00	10,00	0,00	0,00	0,00	0,00	0,00
05	003	2020/35	2	Aquisição de Edifícios	02 07010202	O	100					01/2020	12/2024	10,00	0,00	10,00	0,00	0,00	0,00	0,00	0,00
05	003	2020/35	3	Projetos	02 020214	O	100					01/2020	12/2028	1.000,00	4.000,00	5.000,00	6.088,50	0,00	6.088,50	0,00	54,91
05	003	2020/35	4	Requalificação Paisagística do Largo do Município - Praça do Município	02 07010413	E	15	85				01/2020	12/2024	40.000,00	0,00	40.000,00	398.804,40	0,00	398.804,40	0,00	90,88
05	003	2020/35	5	Aquisição de Equipamento	02 070109	O	100					01/2020	12/2024	10,00	0,00	10,00	0,00	0,00	0,00	0,00	0,00
05	003	2022/2		Reabilitação do Edifício Sá Nogueira	02 07010301	E						04/2022	12/2025	1.000,00	399.000,00	400.000,00	0,00	0,00	0,00	0,00	0,00
05	003	2023/12		Loteamento da Lameira																	
05	003	2023/12	1	Requalificação/Remodelação	02 07010413	E	100					01/2023	12/2024	25.000,00	0,00	25.000,00	0,00	0,00	0,00	0,00	0,00
05	003	2023/13		Reestruturação da Urbanização da Tapada da Forca																	
05	003	2023/13	1	Realização de Projeto	02 020214	O	100					01/2023	12/2024	1,00	0,00	1,00	0,00	0,00	0,00	0,00	0,00
													Totais do Programa 003:	493.321,00	2.268.670,00	2.761.991,00	3.793.473,11	96.029,68	3.889.502,79	19,47	59,33
05	004			Planeamento Urbanístico																	
05	004	2003/63		Revisão do PDM/Outros Planos	02 070113	O	100					01/2003	12/2024	103.000,00	0,00	103.000,00	178.980,36	0,00	178.980,36	0,00	63,47
05	004	2016/7		Aquisição de prédios urbanos	02 07010307	O	100					01/2016	12/2028	28.000,00	200.000,00	228.000,00	87.000,00	0,00	87.000,00	0,00	27,62
05	004	2016/12		PARUs - Plano de Acção para a Regeneração Urbana	02 070115	O	100					01/2016	12/2024	10,00	0,00	10,00	0,00	0,00	0,00	0,00	0,00
05	004	2023/15		Requalificação Paisagística da Aldeia de Flor da Rosa																	
05	004	2023/15	1	Prémio (Concurso de Ideias)	02 020115	O	100					01/2023	12/2024	10,00	0,00	10,00	0,00	0,00	0,00	0,00	0,00
05	004	2023/15	2	Realização de Projeto	02 020214	O	100					01/2023	12/2025	10,00	100.000,00	100.010,00	0,00	0,00	0,00	0,00	0,00
05	004	2023/15	3	Requalificação/Remodelação	02 07010405	E	100					01/2023	12/2025	12.500,00	40.000,00	52.500,00	0,00	0,00	0,00	0,00	0,00
05	004	2023/20		Requalificação da Rua da Fonte Nova em Vale do Peso																	
05	004	2023/20	1	Realização de Projeto	02 020214	O	100					01/2023	12/2024	10,00	0,00	10,00	0,00	0,00	0,00	0,00	0,00
05	004	2023/20	2	Requalificação/Remodelação	02 07030301	E	100					01/2023	12/2025	10,00	100.000,00	100.010,00	0,00	0,00	0,00	0,00	0,00
05	004	2023/23		Jardim da Zona Desportiva																	
05	004	2023/23	1	Requalificação/Remodelação	02 07030305	E	100					01/2023	12/2024	500,00	0,00	500,00	0,00	0,00	0,00	0,00	0,00
05	004	2023/23	2	Equipamento Básico	02 07011002	E	100					01/2023	12/2025	10,00	15.000,00	15.010,00	0,00	0,00	0,00	0,00	0,00
05	004	2023/27		Praça Festival do Crato																	
05	004	2023/27	1	Realização de projetos	02 020214	O	100					01/2023	12/2024	10,00	0,00	10,00	0,00	0,00	0,00	0,00	0,00

Execução Anual das Grandes Opções do Plano

Município do Crato



Ano: 2024
(unidade: €)

(designação da autarquia local)

Obj	Prog	Projeto		Designação	Código Classificação Orçamental	Forma de Realiz	Fonte Financiamento (%)				Datas (Mês/Ano)		Montante Previsto			Montante executado			Nível Execução	Nível Execução
		Ano / Nº	Ação				RP	RG	UE	EM	Início	Fim	Ano	Anos seguintes	Total	Anos Anteriores	Ano	Total	Annual (%)	Global (%)
05				Habituação e Urbanismo																
05	004			Planeamento Urbanístico																
05	004	2024/36		Ligação em fibra ótica de pontos de interesse municipal	02 07010413	E				01/2024	12/2028	10.000,00	0,00	10.000,00	0,00	0,00	0,00	0,00	0,00	0,00
Totais do Programa 004:												154.070,00	455.000,00	609.070,00	265.980,36	0,00	265.980,36	0,00	30,40	
Totais do Objetivo 05:												865.461,00	6.063.670,00	6.929.131,00	4.202.177,01	105.821,32	4.307.998,33	12,23	38,70	

Execução Anual das Grandes Opções do Plano

Município do Crato

(designação da autarquia local)



 Ano: 2024
 (unidade: €)

Obj	Prog	Projeto		Designação	Código Classificação Orçamental	Forma de Realiz	Fonte Financiamento (%)				Datas (Mês/Ano)		Montante Previsto			Montante executado			Nível Execução Anual (%)	Nível Execução Global (%)
		Ano / N.º	Ação				RP	RG	UE	EM	Início	Fim	Ano	Anos seguintes	Total	Anos Anteriores	Ano	Total		
06				Saneamento e Salubridade																
06	001			Rede de Esgotos e Águas Pluviais																
06	001	2003/65		Esgotos - Const. e Reparação da Rede	02 07010402	E	100			01/2009	12/2024	50.000,00	0,00	50.000,00	689.158,74	0,00	689.158,74	0,00	93,24	
06	001	2003/66		Águas Pluviais - Const. e Reparação da Rede	02 07030313	E	100			01/2009	12/2028	20.000,00	150.000,00	170.000,00	244.732,57	0,00	244.732,57	0,00	59,01	
06	001	2007/5007		Tratamento de Aguas Residuais	02 020220	O	100			01/2008	12/2024	1.000,00	0,00	1.000,00	2.126.062,39	0,00	2.126.062,39	0,00	99,95	
				Totais do Programa 001:								71.000,00	150.000,00	221.000,00	3.059.953,70	0,00	3.059.953,70	0,00	93,26	
06	002			Resíduos Sólidos																
06	002	2003/82		Resíduos Sólidos - Acções Especiais																
06	002	2003/82	2	Tratamento de Resíduos	02 020220	O	100			01/2008	12/2028	190.000,00	600.000,00	790.000,00	1.952.113,64	174.501,69	2.126.615,33	91,84	77,55	
06	002	2003/82	3	Lavagem de Contentores	02 020225	O	100			01/2010	12/2028	25.000,00	160.000,00	185.000,00	61.167,25	10.542,33	71.709,58	42,17	29,13	
06	002	2006/1		Equipamento de Recolha de Resíduos	02 07011001	O	100			01/2009	12/2028	12.000,00	80.000,00	92.000,00	197.273,63	547,97	197.821,60	4,57	68,39	
06	002	2011/6		Aquisição/Reparação de viatura de Recolha de Resíduos	02 07010602	O	100			01/2011	12/2025	25.591,00	40.000,00	65.591,00	137.675,29	23.601,54	161.276,83	92,23	79,34	
06	002	2013/5		Beneficiação dos parques de recolha de resíduos sólidos	02 07010413	E	100			01/2013	12/2028	5.000,00	20.000,00	25.000,00	43.222,26	0,00	43.222,26	0,00	63,36	
06	002	2024/34		PAPERSU																
06	002	2024/34	1	Crato a Reciclar	02 06020305	O				01/2024	12/2028	5.000,00	20.000,00	25.000,00	0,00	0,00	0,00	0,00	0,00	
06	002	2024/34	2	Crato a Compostar	02 07011001	O				01/2024	12/2028	5.000,00	20.000,00	25.000,00	0,00	0,00	0,00	0,00	0,00	
				Totais do Programa 002:								267.591,00	940.000,00	1.207.591,00	2.391.452,07	209.193,53	2.600.645,60	78,18	72,26	
06	003			Higiene Pública																
06	003	2003/83		Reabilitação de Sanitários Públicos	02 07010307	E	100			01/2009	12/2028	1.000,00	20.000,00	21.000,00	27.081,78	929,54	28.011,32	92,95	58,26	
				Totais do Programa 003:								1.000,00	20.000,00	21.000,00	27.081,78	929,54	28.011,32	92,95	58,26	
06	004			Cemitérios e Casas Mortuárias																
06	004	2003/88		Beneficiação, Manutenção e Ampliação	02 07010412	E	100			01/2009	12/2028	2.000,00	8.000,00	10.000,00	109.774,91	1.698,02	111.472,93	84,90	93,07	
06	004	2019/12		Construção da Capela Mortuária do Crato	02 07010412	E	88	12	01/2019	12/2024	120.000,00	0,00	120.000,00	271.998,65	118.442,60	390.441,25	98,70	99,60		
06	004	2019/13		Alargamento do Cemitério do Crato	02 07010412	E	75	25	01/2019	12/2024	42.000,00	0,00	42.000,00	480.856,94	41.102,60	521.959,54	97,86	99,83		
06	004	2020/37		Casa Mortuária de Monte da Pedra	02 07010307	E	100			01/2020	12/2024	10,00	0,00	10,00	0,00	0,00	0,00	0,00	0,00	
06	004	2020/38		Casa Mortuária de Aldeia da Mata	02 07010307	E	100			01/2020	12/2024	10,00	0,00	10,00	0,00	0,00	0,00	0,00	0,00	
06	004	2020/39		Alargamento do Cemitério de Vale do Peso	02 07010412	E	100			01/2020	12/2024	10,00	0,00	10,00	0,00	0,00	0,00	0,00	0,00	
06	004	2020/40		Alargamento do Cemitério de Monte da Pedra	02 07010412	E	100			01/2020	12/2025	10.000,00	90.000,00	100.000,00	0,00	0,00	0,00	0,00	0,00	
06	004	2020/41		Alargamento do Cemitério de Aldeia da Mata	02 07010412	E	100			01/2020	12/2024	10,00	0,00	10,00	0,00	0,00	0,00	0,00	0,00	
06	004	2020/42		Alargamento do Cemitério de Gáfete	02 07010412	E	100			01/2020	12/2024	10,00	0,00	10,00	0,00	0,00	0,00	0,00	0,00	
				Totais do Programa 004:								174.050,00	98.000,00	272.050,00	862.630,50	161.243,22	1.023.873,72	92,64	90,23	
				Totais do Objetivo 06:								513.641,00	1.208.000,00	1.721.641,00	6.341.118,05	371.366,29	6.712.484,34	72,30	83,25	

Execução Anual das Grandes Opções do Plano

Município do Crato

(designação da autarquia local)

Ano: 2024

(unidade: €)

Obj.	Prog	Projeto		Designação	Código Classificação Orçamental	Forma de Realiz	Fonte Financiamento (%)				Datas (Mês/Ano)		Montante Previsto			Montante executado			Nível Execução Anual (%)	Nível Execução Global (%)
		Ano / Nº	Ação				RP	RG	UE	EM	Início	Fim	Ano	Anos seguintes	Total	Anos Anteriores	Ano	Total		
07				Protecção Civil																
07	001			Bombeiros																
07	001	2018/22		Centro de Formação e Investigação da Protecção Civil	02 07010307	E	100			01/2018	12/2024	10,00	0,00	10,00	0,00	0,00	0,00	0,00	0,00	0,00
07	001	2018/48		Equipas de Intervenção Permanente	02 040701	O	100			01/2018	12/2028	51.000,00	204.000,00	255.000,00	120.173,94	49.108,23	169.282,17	96,29	45,12	
07	001	2020/54		Transferências Correntes	02 040701	O	100			01/2022	12/2028	91.100,00	312.000,00	403.100,00	77.760,00	84.457,30	162.217,30	92,71	33,73	
07	001	2023/9		Novo Quartel dos Bombeiros Crato																
07	001	2023/9	1	Realização de Projeto	02 020214	O	100			01/2023	12/2028	10,00	160.000,00	160.010,00	0,00	0,00	0,00	0,00	0,00	
07	001	2023/5004		Transferências Capital	02 080701	O	100			01/2023	12/2024	2.100,00	0,00	2.100,00	0,00	2.093,30	2.093,30	99,68	99,68	
Totais do Programa 001:												144.220,00	676.000,00	820.220,00	197.933,94	135.658,83	333.592,77	94,06	32,76	
07	003			SMPC - Serviço Municipal Protecção Civil																
07	003	2020/33		Prevenção																
07	003	2020/33	1	Demolições e reparações de prédios em risco público	02 020225	O	100			01/2020	12/2028	1.000,00	4.000,00	5.000,00	17.808,00	0,00	17.808,00	0,00	78,08	
07	003	2020/33	2	Calamidades	02 110299	O	100			01/2020	12/2028	10,00	20.000,00	20.010,00	461.138,97	9,35	461.148,32	93,50	95,84	
07	003	2020/33	3	Abrijo de Emergência Municipal do Concelho do Crato - Vale do Peso	02 07010307	E	100			01/2020	12/2024	10,00	0,00	10,00	0,00	0,00	0,00	0,00	0,00	
07	003	2024/3		Apoio à reparação dos danos em infraestruturas e equipamentos Municipais provocados pelas cheias e inundações																
07	003	2024/3	1	Ponte Pedonal do Prado (sobre a Ribeira de Seda)	02 070305	E				01/2024	12/2024	61.705,00	0,00	61.705,00	0,00	0,00	0,00	0,00	0,00	
07	003	2024/3	2	Açude do Prado (na Ribeira de Seda)	02 070305	E				01/2024	12/2024	35.915,00	0,00	35.915,00	0,00	0,00	0,00	0,00	0,00	
07	003	2024/3	3	Estrada Municipal 532A, Estrada da Estação da Cunheira/Sume	02 07030308	E				01/2024	12/2024	186.597,00	0,00	186.597,00	0,00	0,00	0,00	0,00	0,00	
07	003	2024/3	4	Reparação da Estrada Secundária que contorna a Piscina Descoberta	02 07030308	E				01/2024	12/2024	10.000,00	0,00	10.000,00	0,00	0,00	0,00	0,00	0,00	
07	003	2024/3	5	Talude na EN 245 ao Km 15	02 07030301	E				01/2024	12/2024	9.370,00	0,00	9.370,00	0,00	0,00	0,00	0,00	0,00	
07	003	2024/3	6	Muro de suporte junto a Canal de Ribeiro	02 07010413	E				01/2024	12/2024	17.670,00	0,00	17.670,00	0,00	0,00	0,00	0,00	0,00	
07	003	2024/3	7	Regularização de Muro na EN 245 Km 15/16	02 07030313	E				01/2024	12/2024	17.320,00	0,00	17.320,00	0,00	0,00	0,00	0,00	0,00	
07	003	2024/3	8	Valeta na EN 119	02 07030301	A				01/2024	12/2024	3.640,00	0,00	3.640,00	0,00	0,00	0,00	0,00	0,00	
07	003	2024/3	9	Desobstrução de Valeta na EN 245 saída Crato/Alter do Chão	02 07020301	E				01/2024	12/2024	3.070,00	0,00	3.070,00	0,00	0,00	0,00	0,00	0,00	
07	003	2024/3	10	Escola Primária de Flor da Rosa	02 07010301	E				01/2024	12/2024	10.521,00	0,00	10.521,00	0,00	0,00	0,00	0,00	0,00	
07	003	2024/3	11	Biblioteca Municipal	02 07010301	E				01/2024	12/2024	16.796,00	0,00	16.796,00	0,00	0,00	0,00	0,00	0,00	
07	003	2024/3	12	Estádio Municipal	02 07010302	E				01/2024	12/2024	8.976,00	0,00	8.976,00	0,00	0,00	0,00	0,00	0,00	
07	003	2024/3	13	Edifício Escolar Crato - Escola do Castelo	02 07010305	E				01/2024	12/2024	28.321,00	0,00	28.321,00	0,00	0,00	0,00	0,00	0,00	
07	003	2024/3	14	Edifício Escolar EBI	02 07010305	E				01/2024	12/2024	150.682,00	0,00	150.682,00	0,00	0,00	0,00	0,00	0,00	
07	003	2024/3	15	Habitação Social Crato	02 07010203	E				01/2024	12/2024	126.101,00	0,00	126.101,00	0,00	0,00	0,00	0,00	0,00	
07	003	2024/3	16	Habitação Social Flor da Rosa	02 07010203	E				01/2024	12/2024	41.324,00	0,00	41.324,00	0,00	0,00	0,00	0,00	0,00	
07	003	2024/3	17	Habitação Social Monte da Pedra	02 07010203	E				01/2024	12/2024	33.936,00	0,00	33.936,00	0,00	0,00	0,00	0,00	0,00	
07	003	2024/3	18	Edifício de Serviços	02 07010301	E				01/2024	12/2024	26.476,00	0,00	26.476,00	0,00	0,00	0,00	0,00	0,00	

Execução Anual das Grandes Opções do Plano

Município do Crato

(designação da autarquia local)

Ano: 2024

(unidade: €)

Obj	Prog	Projeto		Designação	Código Classificação Orçamental	Forma de Realiz.	Fonte Financiamento (%)				Datas (Mês/Ano)		Montante Previsto			Montante executado			Nível Execução Anual (%)	Nível Execução Global (%)	
		Ano / N°	Ação				RP	RG	UE	EM	Início	Fim	Ano	Anos seguintes	Total	Anos Anteriores	Ano	Total			
07																					
07	003	2024/3	19	Edifício Posto de Turismo	02 07010301	E					01/2024	12/2024	11.946,00	0,00	11.946,00	0,00	0,00	0,00	0,00	0,00	0,00
07	003	2024/3	20	Cemitério Municipal do Crato	02 07010412	E					01/2024	12/2024	3.045,00	0,00	3.045,00	0,00	0,00	0,00	0,00	0,00	0,00
07	003	2024/3	21	Piscina Descoberta de Gáfete	02 07010406	E					01/2024	12/2024	14.800,00	0,00	14.800,00	0,00	0,00	0,00	0,00	0,00	0,00
07	003	2024/3	22	Abrigos Municipais	02 07030313	O					01/2024	12/2024	2.300,00	0,00	2.300,00	0,00	2.294,13	2.294,13	99,74	99,74	
07	003	2024/3	23	Museu Municipal do Crato	02 07010301	E					01/2024	12/2024	32.580,00	0,00	32.580,00	0,00	0,00	0,00	0,00	0,00	0,00
07	003	2024/3	24	Pavilhão Municipal do Crato	02 07010302	E					01/2024	12/2024	25.140,00	0,00	25.140,00	0,00	0,00	0,00	0,00	0,00	0,00
07	003	2024/3	25	Piscinas Cobertas Crato	02 07010302	E					01/2024	12/2024	16.400,00	0,00	16.400,00	0,00	0,00	0,00	0,00	0,00	0,00
07	003	2024/3	26	Jardim Temático do Crato	02 07011002	O					01/2024	12/2024	49.900,00	0,00	49.900,00	0,00	0,00	0,00	0,00	0,00	0,00
07	003	2024/3	27	Piscinas Descobertas do Crato	02 07010406	E					01/2024	12/2024	18.800,00	0,00	18.800,00	0,00	0,00	0,00	0,00	0,00	0,00
07	003	2024/3	28	Ramal de Saneamento Pisão	02 07011002	E					01/2024	12/2024	8.597,00	0,00	8.597,00	0,00	0,00	0,00	0,00	0,00	0,00
07	003	2024/3	29	Conduta de Abastecimento Pisão	02 07030307	E					01/2024	12/2024	8.700,00	0,00	8.700,00	0,00	0,00	0,00	0,00	0,00	0,00
07	003	2024/3	30	Ramal de drenagem de águas pluviais - Rua Comandante Dr. Rui Lopes Belo	02 07030313	E					01/2024	12/2024	78.884,00	0,00	78.884,00	0,00	0,00	0,00	0,00	0,00	0,00
07	003	2024/3	31	Ramal de Drenagem de águas pluviais - Bairro de Carvalho Janeiro	02 07030313	E					01/2024	12/2024	91.637,00	0,00	91.637,00	0,00	0,00	0,00	0,00	0,00	0,00
07	003	2024/23		Manutenção de equipamento de deteção e combate a incêndios e sinalética de emergência	02 020203	O					01/2024	12/2028	6.000,00	44.000,00	50.000,00	0,00	293,11	293,11	4,89	0,59	
07	003	2024/24		Aluguer de extintores e sinalética de emergência	02 020208	O					01/2024	12/2028	2.000,00	48.000,00	50.000,00	0,00	0,00	0,00	0,00	0,00	0,00
07	003	2024/26		Implementação e acompanhamento de medidas de auto-proteção	02 020220	O					01/2024	12/2028	1.150,00	24.600,00	25.750,00	0,00	0,00	0,00	0,00	0,00	0,00
07	003	2024/27		Manutenção DAE	02 020203	O					01/2024	12/2028	3.000,00	12.000,00	15.000,00	0,00	0,00	0,00	0,00	0,00	0,00
Totais do Programa 003:													1.164.319,00	152.600,00	1.316.919,00	478.946,97	2.596,59	481.543,56	0,22	26,81	
07	004																				
07	004	2023/14		Posto da GNR do Crato																	
07	004	2023/14	1	Requalificação/Remodelação	02 07010307	E	100				01/2023	12/2026	10,00	650.000,00	650.010,00	0,00	0,00	0,00	0,00	0,00	0,00
07	004	2023/14	2	Equipamento Básico	02 07011002	O	100				01/2023	12/2026	10,00	30.000,00	30.010,00	0,00	0,00	0,00	0,00	0,00	0,00
07	004	2023/14	3	Equipamento Informático	02 070107	O	100				01/2023	12/2026	10,00	10.000,00	10.010,00	0,00	0,00	0,00	0,00	0,00	0,00
Totais do Programa 004:													30,00	690.000,00	690.030,00	0,00	0,00	0,00	0,00	0,00	
Totais do Objetivo 07:													1.308.589,00	1.518.600,00	2.827.169,00	676.880,91	138.255,42	815.136,33	10,57	23,26	

Execução Anual das Grandes Opções do Plano

Município do Crato

(designação da autarquia local)

Ano: 2024

(unidade: €)

Obj.	Prog.	Projeto		Designação	Código Classificação Orçamental	Forma de Realiz.	Fonte Financiamento (%)				Datas (Mês/Ano)		Montante Previsto			Montante executado		Nível Execução Anual (%)	Nível Execução Global (%)	
													RP	RG	UE	EM	Início			Fim
		Ano / Nº Ação																		
08				Desenvolvimento Económico e Abast. Público																
08	001			Água																
08	001	2003/98		Rede de Abastecimento	02 07010407	E	100				01/2008	12/2028	10.000,00	60.000,00	70.000,00	510.137,90	0,00	510.137,90	0,00	87,93
08	001	2003/102		Reabilitação de Fontes e Açudes	02 07030313	E	100				01/2009	12/2024	1.000,00	0,00	1.000,00	34.666,43	0,00	34.666,43	0,00	97,20
08	001	2003/104		Fornecimento de Água	02 02011601	O	100				01/2009	12/2024	1.000,00	0,00	1.000,00	3.224.660,81	0,00	3.224.660,81	0,00	99,97
08	001	2007/5005		Equipamento Básico	02 07011002	O	100				01/2009	12/2028	20.000,00	40.000,00	60.000,00	135.724,73	6.143,85	141.868,58	30,72	72,48
08	001	2009/9		ETA's	02 07010407	E	100				01/2009	12/2024	10,00	0,00	10,00	32.180,02	0,00	32.180,02	0,00	99,97
08	001	2019/3		Participação Social em Empresa Intermunicipal	02 090702	O	100				01/2019	12/2024	190.611,00	0,00	190.611,00	48.551,00	190.610,36	239.161,36	100,00	100,00
Totais do Programa 001:												222.621,00	100.000,00	322.621,00	3.985.920,89	196.754,21	4.182.675,10	88,38	97,08	
08	002			Energia																
08	002	2007/5003		Agência de Energia																
08	002	2007/5003.2		Quotização - Areanatejo	02 040701	O	100				01/2009	12/2024	5.891,00	0,00	5.891,00	61.841,30	4.908,00	66.749,30	83,31	98,55
08	002	2017/1		Eficiência Energética em Edifícios Municipais																
08	002	2017/1	1	Edifício Sá Nogueira																
08	002	2017/1	1/1	Melhoria da Eficiência Energética	02 07010307	E	100				01/2018	12/2024	22.500,00	0,00	22.500,00	0,00	0,00	0,00	0,00	
08	002	2017/1	2	Edifício Paços do Concelho																
08	002	2017/1	2/1	Melhoria da Eficiência Energética	02 07010307	E	100				01/2018	12/2024	10,00	0,00	10,00	0,00	0,00	0,00	0,00	
08	002	2017/1	3	Edifício Pavilhão Municipal																
08	002	2017/1	3/1	Melhoria da Eficiência Energética	02 07010307	E	100				01/2018	12/2024	10,00	0,00	10,00	18.003,51	0,00	18.003,51	0,00	99,94
08	002	2017/1	4	Palácio Portilheiro																
08	002	2017/1	4/1	Melhoria da Eficiência Energética	02 07010307	E	100				01/2018	12/2024	10,00	0,00	10,00	0,00	0,00	0,00	0,00	
08	002	2017/1	5	Habitação Social - Crato																
08	002	2017/1	5/1	Melhoria da Eficiência Energética	02 07010203	E	15	85			01/2018	12/2024	10,00	0,00	10,00	0,00	0,00	0,00	0,00	
08	002	2017/1	6	Habitação Social - Monte da Pedra																
08	002	2017/1	6/1	Melhoria da Eficiência Energética	02 07010203	E	15	85			01/2018	12/2024	10,00	0,00	10,00	0,00	0,00	0,00	0,00	
08	002	2017/1	7	Habitação Social - For da Rosa																
08	002	2017/1	7/1	Melhoria da Eficiência Energética	02 07010203	E	15	85			01/2018	12/2024	10,00	0,00	10,00	0,00	0,00	0,00	0,00	
08	002	2017/1	8	Piscinas Municipais de Gáfete																
08	002	2017/1	8/1	Melhoria da Eficiência Energética	02 07010406	E	100				01/2018	12/2024	10,00	0,00	10,00	0,00	0,00	0,00	0,00	
08	002	2017/1	9	Piscinas Municipais de Vale do Peso																
08	002	2017/1	9/1	Melhoria da Eficiência Energética	02 07010406	E	100				01/2018	12/2024	10,00	0,00	10,00	0,00	0,00	0,00	0,00	
08	002	2017/1	10	Biblioteca Municipal																
08	002	2017/1	10/1	Melhoria da Eficiência Energética	02 07010301	E	100				01/2018	12/2024	10,00	0,00	10,00	0,00	0,00	0,00	0,00	
08	002	2017/1	11	Museu Municipal																
08	002	2017/1	11/1	Melhoria da Eficiência Energética	02 07010307	E	100				01/2018	12/2024	10,00	0,00	10,00	0,00	0,00	0,00	0,00	

Execução Anual das Grandes Opções do Plano

Município do Crato

(designação da autarquia local)

Ano: 2024
(unidade: €)

Obj.	Prog	Projeto		Designação	Código Classificação Orçamental	Forma de Realiz.	Fonte Financiamento (%)				Datas (Mês/Ano)		Montante Previsto			Montante executado			Nível Execução Anual (%)	Nível Execução Global (%)			
		Ano / N.º	Ação				RP	RG	UE	EM	Inicio	Fim	Ano	Anos seguintes	Total	Anos Anteriores	Ano	Total					
08		Desenvolvimento Económico e Abast. Público																					
08	002	Energia																					
08	002	2017/1	12	Piscina Municipal Coberta																			
08	002	2017/1	12/1	02	07010302	E	100			01/2018	12/2024	15.000,00	26.000,00	41.000,00	7.355,40	0,00	7.355,40	0,00	15,21				
08	002	2017/1	13	Multiusos de Vale do Peso																			
08	002	2017/1	13/1	02	07010307	E	100			01/2018	12/2024	10,00	0,00	10,00	0,00	0,00	0,00	0,00	0,00				
08	002	2017/1	14	Outros Edifícios																			
08	002	2017/1	14/1	02	07010307	E	100			01/2018	12/2024	10,00	0,00	10,00	0,00	0,00	0,00	0,00	0,00				
08	002	2017/1	15	Parque Aquático																			
08	002	2017/1	15/1	02	07010302	E	100			01/2018	12/2024	40.010,00	37.000,00	77.010,00	0,00	0,00	0,00	0,00	0,00				
08	002	2017/1	16	Estádio Municipal																			
08	002	2017/1	16/1	02	07010302	E	100			01/2018	12/2024	30.000,00	30.000,00	60.000,00	0,00	0,00	0,00	0,00	0,00				
08	002	2017/1	17	Escola EBI/JI Professora Ana Maria Ferreira Gordo																			
08	002	2017/1	17/1	02	07010305	E	100			01/2019	12/2024	30.010,00	0,00	30.010,00	100.597,38	11.118,96	111.716,34	37,05	85,54				
08	002	2024/15		Areeanatejo																			
08	002	2024/15	1	02	040701	O				01/2024	12/2024	2.487,00	0,00	2.487,00	0,00	989,58	989,58	39,79	39,79				
08	002	2024/15	2	02	040701	O				01/2024	12/2024	2.503,00	0,00	2.503,00	0,00	0,00	0,00	0,00	0,00				
08	002	2024/15	3	02	040701	O				01/2024	12/2024	2.384,00	0,00	2.384,00	0,00	482,67	482,67	20,25	20,25				
08	002	2024/15	4	02	040701	O				01/2024	12/2024	5.500,00	0,00	5.500,00	0,00	1.132,48	1.132,48	20,59	20,59				
Totais do Programa 002:												156.405,00	93.000,00	249.405,00	187.797,59	18.631,69	206.429,28	11,91	47,22				
08	003	Turismo																					
08	003	2004/83		02	070305	O	100			01/2004	12/2024	10,00	0,00	10,00	7.320,00	0,00	7.320,00	0,00	99,86				
08	003	2005/41		Olaria - Flor da Rosa																			
08	003	2005/41	1	02	07011002	O	100			01/2009	12/2028	5.000,00	20.000,00	25.000,00	16.859,59	98,01	16.957,60	1,96	40,51				
08	003	2005/41	2	02	020220	O	100			01/2008	12/2024	10,00	0,00	10,00	258.631,73	0,00	258.631,73	0,00	100,00				
08	003	2005/41	4	02	110299	O	100			01/2010	12/2028	1,00	20.000,00	20.001,00	133.879,70	0,00	133.879,70	0,00	87,00				
08	003	2005/41	5	02	020101	O	100			01/2005	12/2028	5.000,00	20.000,00	25.000,00	47,05	4.754,56	4.801,61	95,09	19,17				
08	003	2009/16		02	07010307	E	100			01/2009	12/2028	5.000,00	20.000,00	25.000,00	48.650,02	0,00	48.650,02	0,00	66,06				
08	003	2009/5007		02	020216	O	100			01/2010	12/2028	1.000,00	4.000,00	5.000,00	53.239,73	627,00	53.866,73	62,70	92,49				
08	003	2010/2		Feira de Artesanato e Gastronomia																			
08	003	2010/2	1	02	020105	O	100			01/2018	12/2028	16.674,00	100.000,00	116.674,00	62.429,70	14.883,20	77.312,90	89,26	43,17				
08	003	2010/2	2	02	020217	O	100			01/2018	12/2028	8.950,00	60.000,00	68.950,00	31.016,08	8.214,08	39.230,16	91,78	39,24				
08	003	2010/2	3	02	020218	O	100			01/2018	12/2028	15.000,00	80.000,00	95.000,00	59.004,60	13.482,24	72.486,84	89,88	47,07				
08	003	2010/2	4	02	020208	O	100			01/2018	12/2028	86.300,00	560.000,00	646.300,00	405.727,17	82.861,41	488.588,58	96,02	46,44				

Execução Anual das Grandes Opções do Plano

Município do Crato

(designação da autarquia local)

Ano: 2024
(unidade: €)

Obj	Prog	Projeto		Designação	Código Classificação Orçamental	Forma de Realiz	Fonte Financiamento (%)				Datas (Mês/Ano)		Montante Previsto			Montante executado			Nível Execução Anual (%)	Nível Execução Global (%)
		Ano / Nº	Ação				RP	RG	UE	EM	Início	Fim	Ano	Anos seguintes	Total	Anos Anteriores	Ano	Total		
08				Desenvolvimento Económico e Abast. Público																
08	003			Turismo																
08	003	2010/2	5	Espetáculos	02 110299	O	100				01/2018	12/2028	28.762,00	140.000,00	168.762,00	134.445,50	28.202,50	162.648,00	98,05	53,64
08	003	2010/2	6	Aquisição de serviços	02 020225	O	100				01/2018	12/2028	72.359,00	300.000,00	372.359,00	141.796,41	72.358,12	214.154,53	100,00	41,65
08	003	2010/2	7	Outros bens	02 020121	O	100				01/2018	12/2028	15.200,00	80.000,00	95.200,00	33.143,10	14.118,36	47.261,46	92,88	36,82
08	003	2011/4		Reabilitação do edifício da " Casa Portilheiro", solar do século XVII, a unidade hoteleira	02 07010307	E	100				01/2011	12/2024	10,00	0,00	10,00	49.081,17	0,00	49.081,17	0,00	99,98
08	003	2015/1		Aquisição de Equipamento	02 07011002	O	100				01/2015	12/2028	1.000,00	4.000,00	5.000,00	1.133,14	395,81	1.528,95	39,58	24,93
08	003	2016/6		Barros Flor da Rosa																
08	003	2016/6	1	Dinamização da marca Barros Flor da Rosa	02 020217	O	100				01/2016	12/2024	100,00	0,00	100,00	0,00	0,00	0,00	0,00	0,00
08	003	2016/6	2	Formação de profissionais na arte de olaria	02 020215	O	100				01/2016	12/2024	310,00	0,00	310,00	0,00	0,00	0,00	0,00	0,00
08	003	2016/6	3	Estudo e desenvolvimento tecnológico e design do produto Barros de Flor da Rosa	02 020220	O	100				01/2016	12/2024	100,00	0,00	100,00	0,00	0,00	0,00	0,00	0,00
08	003	2016/13		Reabilitação Urbana nos ARU / espaços públicos e edifícios de interesse turístico	02 07010307	E	100				01/2016	12/2024	10,00	0,00	10,00	0,00	0,00	0,00	0,00	0,00
08	003	2016/5003		Formação Profissionais de turismo / Animação e programas turísticos	02 020225	O	100				01/2016	12/2024	1,00	0,00	1,00	0,00	0,00	0,00	0,00	0,00
08	003	2016/5004		Manutenção dos roteiros turísticos temáticos	02 020225	O	100				01/2016	12/2024	400,00	0,00	400,00	32.130,24	378,08	32.508,32	94,52	99,93
08	003	2017/8		Criação da Marca Territorial Crato incluindo sub-marcas para produtos endógenos - suportes comunicacionais para os stakeholders. Definição de Modelo de Negócio	02 070115	O	100				07/2017	12/2024	2.500,00	0,00	2.500,00	47.465,70	0,00	47.465,70	0,00	95,00
08	003	2017/9		Agenda Cultural	02 070115	O	100				07/2017	12/2024	1.000,00	0,00	1.000,00	0,00	0,00	0,00	0,00	0,00
08	003	2017/10		Formação e Qualificação de agentes turísticos e habilitação de recursos humanos - processos de inovação e qualificação aplicados a produtos endógenos	02 070115	O	100				07/2017	12/2024	10,00	0,00	10,00	0,00	0,00	0,00	0,00	0,00
08	003	2018/44		Festival Músicas do Mundo e Artistas de Rua																
08	003	2018/44	1	Alimentação	02 020105	O	100				01/2018	12/2024	10,00	0,00	10,00	0,00	0,00	0,00	0,00	0,00
08	003	2018/44	2	Publicidade	02 020217	O	100				01/2018	12/2024	10,00	0,00	10,00	0,00	0,00	0,00	0,00	0,00
08	003	2018/44	3	Vigilância e Segurança	02 020218	O	100				01/2018	12/2024	10,00	0,00	10,00	0,00	0,00	0,00	0,00	0,00
08	003	2018/44	4	Locação de Bens	02 020208	O	100				01/2018	12/2024	10,00	0,00	10,00	0,00	0,00	0,00	0,00	0,00
08	003	2018/44	5	Aquisição de Serviços	02 020225	O	100				01/2018	12/2024	10,00	0,00	10,00	0,00	0,00	0,00	0,00	0,00
08	003	2018/44	6	Outros Bens	02 020121	O	100				01/2018	12/2024	10,00	0,00	10,00	0,00	0,00	0,00	0,00	0,00
08	003	2018/45		Feira Medieval de Flor da Rosa																
08	003	2018/45	1	Alimentação	02 020105	O	100				01/2018	12/2028	10,00	12.000,00	12.010,00	2.934,00	0,00	2.934,00	0,00	19,63
08	003	2018/45	2	Publicidade	02 020217	O	100				01/2018	12/2024	10,00	0,00	10,00	0,00	0,00	0,00	0,00	0,00
08	003	2018/45	3	Vigilância e Segurança	02 020218	O	100				01/2018	12/2028	10,00	2.000,00	2.010,00	451,42	0,00	451,42	0,00	18,34
08	003	2018/45	4	Locação de Bens	02 020208	O	100				01/2018	12/2028	10,00	6.800,00	6.810,00	1.660,50	0,00	1.660,50	0,00	19,60
08	003	2018/45	5	Aquisição de Serviços	02 020225	O	100				01/2018	12/2028	10,00	88.000,00	88.010,00	21.955,50	0,00	21.955,50	0,00	19,97
08	003	2018/45	6	Outros Bens	02 020121	O	100				01/2018	12/2028	10,00	400,00	410,00	19,08	0,00	19,08	0,00	4,45
08	003	2019/1		Rede de Autocaravanismo do Alentejo																

Execução Anual das Grandes Opções do Plano

Município do Crato

(designação da autarquia local)



 Ano: 2024
 (unidade: €)

Obj	Prog	Projeto		Designação	Código Classificação Orçamental	Forma de Realiz	Fonte Financiamento (%)				Datas (Mês/Ano)		Montante Previsto			Montante executado			Nível Execução Anual (%)	Nível Execução Global (%)	
		Ano / Nº	Ação				RP	RG	UE	EM	Início	Fim	Ano	Anos seguintes	Total	Anos Anteriores	Ano	Total			
08				Desenvolvimento Económico e Abast. Público																	
08	003			Turismo																	
08	003	2019/1	1	Criação de infraestruturas no Crato	02	07030305	E	100			01/2019	12/2024	9.000,00	0,00	9.000,00	167.958,39	8.105,05	176.063,44	90,06	99,49	
08	003	2019/1	2	Criação de infraestruturas em Flor da Rosa	02	07030305	E	100			01/2019	12/2024	10,00	0,00	10,00	0,00	0,00	0,00	0,00	0,00	
08	003	2019/1	3	Criação de infraestruturas em Monte da Pedra	02	07030305	E	100			01/2019	12/2024	10,00	0,00	10,00	0,00	0,00	0,00	0,00	0,00	
08	003	2019/1	4	Criação de infraestruturas em Gáfete	02	07030305	E	100			01/2019	12/2024	10,00	0,00	10,00	0,00	0,00	0,00	0,00	0,00	
08	003	2019/1	5	Criação de infraestruturas em Vale do Peso	02	07030305	E	100			01/2019	12/2024	10,00	0,00	10,00	0,00	0,00	0,00	0,00	0,00	
08	003	2019/1	6	Criação de infraestruturas em Aldeia da Mata	02	07030305	E	100			01/2019	12/2024	10,00	0,00	10,00	0,00	0,00	0,00	0,00	0,00	
Totais do Programa 003:													273.877,00	1.517.200,00	1.791.077,00	1.710.979,52	248.478,42	1.959.457,94	90,73	55,95	
08	004			Estab. Ind. Ligados ao Abastecimento																	
08	004	2003/114		Equipamento Básico	02	07011002	O	100			01/2009	12/2028	50.000,00	200.000,00	250.000,00	980.473,42	19.256,25	999.729,67	38,51	81,25	
08	004	2003/115		Ferramentas e utensilios	02	070111	O	100			01/2009	12/2028	7.000,00	20.000,00	27.000,00	136.872,18	6.672,24	143.544,42	95,32	87,60	
08	004	2003/116		Equipamento Administrativo	02	070109	O	100			01/2009	12/2028	20.000,00	40.000,00	60.000,00	437.620,60	18.112,35	455.732,95	90,56	91,58	
08	004	2003/117		Informatização																	
08	004	2003/117	1	Aquisição de Equipamento e Actualização da Rede	02	070107	O	100			01/2009	12/2028	52.745,00	280.000,00	332.745,00	288.078,57	33.347,59	321.426,16	63,22	51,77	
08	004	2003/117	3	Aquisição de Software	02	070108	O	100			01/2009	12/2028	60.000,00	240.000,00	300.000,00	427.299,35	23.099,66	450.399,01	38,50	61,93	
08	004	2009/12		Outros Equipamentos	02	070115	O	100			01/2009	12/2028	2.500,00	10.000,00	12.500,00	207.512,48	273,37	207.785,85	10,93	94,44	
08	004	2018/47		Espaços do Cidadão	02	07010307	E	100			01/2018	12/2024	10,00	0,00	10,00	0,00	0,00	0,00	0,00	0,00	
08	004	2021/10		Oficinas Municipais	02	07010301	E	38	62	01/2020	12/2026	10,00	1.750.000,00	1.750.010,00	37.929,51	0,00	37.929,51	0,00	2,12		
Totais do Programa 004:													192.265,00	2.540.000,00	2.732.265,00	2.515.786,11	100.761,46	2.616.547,57	52,41	49,86	
08	005			Fiscalização Sanitária																	
08	005	2005/42		Fiscalização Sanitária	02	04050101	O	100			01/2010	12/2028	16.000,00	64.000,00	80.000,00	175.570,50	11.573,36	187.143,86	72,33	73,23	
08	005	2018/50		Centro de Recolha Oficial de Animais de Companhia																	
08	005	2018/50	1	Construção	02	07010307	E	100			01/2018	12/2024	1.000,00	0,00	1.000,00	232.279,91	0,00	232.279,91	0,00	99,57	
08	005	2018/50	2	Equipamento Básico	02	07011002	O				01/2023	12/2024	15.000,00	0,00	15.000,00	10.730,15	3.947,56	14.677,71	26,32	57,04	
Totais do Programa 005:													32.000,00	64.000,00	96.000,00	418.580,56	15.520,92	434.101,48	48,50	84,36	
08	006			Actividades Económicas																	
08	006	2005/43		Promoção, Feiras, Certames	02	06020305	O	100			01/2010	12/2028	2.000,00	8.000,00	10.000,00	134.423,68	1.149,72	135.573,40	57,49	93,87	
08	006	2017/5001		Festival do Crato																	
08	006	2017/5001	1	Alimentação	02	020105	O	100			01/2018	12/2028	14.594,00	86.000,00	100.594,00	31.525,00	14.562,50	46.087,50	99,78	34,88	
08	006	2017/5001	2	Publicidade	02	020217	O	100			01/2018	12/2028	47.400,00	300.000,00	347.400,00	155.787,06	46.226,28	202.013,34	97,52	40,15	
08	006	2017/5001	3	Vigilância e segurança	02	020218	O	100			01/2018	12/2028	46.000,00	200.000,00	246.000,00	133.505,19	45.591,18	179.096,37	99,11	47,19	
08	006	2017/5001	4	Locação de bens	02	020208	O	100			01/2018	12/2028	200.779,00	590.000,00	790.779,00	405.656,23	200.778,40	606.434,63	100,00	50,69	
08	006	2017/5001	5	Espectáculos	02	110299	O	100			01/2018	12/2028	448.474,00	1.600.000,00	2.048.474,00	1.696.176,93	448.473,33	2.144.650,26	100,00	57,27	
08	006	2017/5001	6	Aquisição de serviços	02	020225	O	100			01/2018	12/2028	282.680,00	600.000,00	882.680,00	464.513,61	282.522,48	747.036,09	99,94	55,45	

Execução Anual das Grandes Opções do Plano

Município do Crato

(designação da autarquia local)



 Ano: 2024
 (unidade: €)

Obj	Prog	Projeto		Designação	Código Classificação Orçamental	Forma de Realiz	Fonte Financiamento (%)				Datas (Mês/Ano)		Montante Previsto			Montante executado			Nível Execução Anual (%)	Nível Execução Global (%)	
		Ano / Nº	Ação				RP	RG	UE	EM	Início	Fim	Ano	Anos seguintes	Total	Anos Anteriores	Ano	Total			
08				Desenvolvimento Económico e Abast. Público																	
08	006			Actividades Económicas																	
08	006	2017/50017		Outros bens	02	020121	O	100			01/2018	12/2028	16.832,00	92.000,00	108.832,00	48.812,79	16.831,81	65.644,60	100,00	41,64	
08	006	2018/13		Gabinete de apoio ao empreendedorismo e desenvolvimento económico																	
08	006	2018/13	1	Aquisição de mobiliário	02	070109	O	100			01/2018	12/2024	500,00	0,00	500,00	0,00	0,00	0,00	0,00	0,00	
08	006	2018/13	2	Outros bens	02	020121	O	100			01/2018	12/2024	500,00	0,00	500,00	0,00	0,00	0,00	0,00	0,00	
08	006	2018/46		Feira de Atividades Económicas																	
08	006	2018/46	1	Alimentação	02	020105	O	100			01/2018	12/2028	100,00	4.000,00	4.100,00	0,00	0,00	0,00	0,00	0,00	
08	006	2018/46	2	Publicidade	02	020217	O	100			01/2018	12/2028	10,00	2.000,00	2.010,00	0,00	0,00	0,00	0,00	0,00	
08	006	2018/46	3	Vigilância e Segurança	02	020218	O	100			01/2018	12/2028	10,00	2.000,00	2.010,00	0,00	0,00	0,00	0,00	0,00	
08	006	2018/46	4	Locação de Bens	02	020208	O	100			01/2018	12/2028	10,00	8.000,00	8.010,00	0,00	0,00	0,00	0,00	0,00	
08	006	2018/46	5	Aquisição de Serviços	02	020225	O	100			01/2018	12/2028	10,00	8.000,00	8.010,00	0,00	0,00	0,00	0,00	0,00	
08	006	2018/46	6	Outros Bens	02	020121	O	100			01/2018	12/2028	10,00	4.000,00	4.010,00	0,00	0,00	0,00	0,00	0,00	
08	006	2021/9		FEMRE - Fundo de Emergência Municipal e Resiliência Empresarial																	
08	006	2021/9	1	Dinamização Económica e Cultural	02	040102	O				01/2024	12/2028	10,00	120.000,00	120.010,00	0,00	0,00	0,00	0,00	0,00	
08	006	2023/7		Remodelação do Mercado Municipal do Crato/ DigitalMarketBusiness																	
08	006	2023/7	1	Requalificação/Remodelação	02	07010301	E	100			01/2023	12/2025	1.000,00	350.000,00	351.000,00	384,93	0,00	384,93	0,00	0,11	
08	006	2023/7	2	Equipamento Informático	02	070107	O	100			01/2023	12/2025	1.000,00	149.000,00	150.000,00	0,00	0,00	0,00	0,00	0,00	
08	006	2023/7	3	Equipamento Básico	02	07011002	O	100			01/2023	12/2025	1.000,00	49.000,00	50.000,00	108,00	0,00	108,00	0,00	0,22	
													Totais do Programa 006:	1.062.919,00	4.172.000,00	5.234.919,00	3.070.893,42	1.056.135,70	4.127.029,12	99,36	49,69
08	007			Formação de Pessoal																	
08	007	2005/44		Formação de Pessoal/ Prevenção Hig. S. Seg. Trabalho	02	020215	O	100			01/2010	12/2028	30.000,00	80.000,00	110.000,00	56.404,23	19.538,54	75.942,77	65,13	45,64	
													Totais do Programa 007:	30.000,00	80.000,00	110.000,00	56.404,23	19.538,54	75.942,77	65,13	45,64
08	008			Aquisição de Bens em Leasing																	
08	008	2020/2		Aquisição de Equipamento de Transporte	02	070205	O	100			01/2020	12/2028	35.000,00	200.000,00	235.000,00	54.079,28	29.483,83	83.563,11	84,24	28,91	
08	008	2020/3		Aquisição de Maquinaria e Equipamento	02	070207	O	100			01/2020	12/2024	10,00	0,00	10,00	0,00	0,00	0,00	0,00	0,00	
													Totais do Programa 008:	35.010,00	200.000,00	235.010,00	54.079,28	29.483,83	83.563,11	84,22	28,91
08	009			Contratos Plurianuais de bens e serviços																	
08	009	2012/5		Aquisição de bens e serviços																	
08	009	2012/5	2	Serviços de SHST	02	020222	O	100			01/2016	12/2028	5.160,00	20.000,00	25.160,00	16.555,25	5.156,10	21.711,35	99,92	52,05	
08	009	2012/5	3	Prestação de serviços controlo analítico da qualidade da água e afluentes	02	020220	O	100			01/2015	12/2028	2.000,00	8.000,00	10.000,00	33.314,20	0,00	33.314,20	0,00	76,91	
08	009	2012/5	4	Aquisição de Gasóleo	02	02010202	O	100			01/2015	12/2028	168.000,00	1.000.000,00	1.168.000,00	1.415.847,55	151.824,17	1.567.671,72	90,37	60,67	
08	009	2012/5	5	Aquisição de gasolina	02	02010201	O	100			01/2015	12/2027	20.000,00	60.000,00	80.000,00	41.272,52	14.434,22	55.706,74	72,17	45,94	
08	009	2012/5	8	Contratos de Arrendamento	02	020204	O	100			01/2015	12/2028	25.000,00	100.000,00	125.000,00	143.421,20	23.813,08	167.234,28	95,25	62,30	

Execução Anual das Grandes Opções do Plano

Município do Crato

(designação da autarquia local)

Ano: 2024
(unidade: €)

Obj	Prog	Projeto		Designação	Código Classificação Orçamental	Forma de Realiz	Fonte Financiamento (%)				Datas (Mês/Ano)		Montante Previsto			Montante executado			Nível Execução Anual (%)	Nível Execução Global (%)	
		Ano / Nº	Ação				RP	RG	UE	EM	Início	Fim	Ano	Anos seguintes	Total	Anos Anteriores	Ano	Total			
08				Desenvolvimento Económico e Abast. Público																	
08	009			Contratos Plurianuais de bens e serviços																	
08	009	2012/5	9	Gestão Energética Municipal	02 020220	O	100					03/2015	02/2028	7.700,00	26.400,00	34.100,00	65.763,16	7.699,86	73.463,02	100,00	73,56
08	009	2012/5	11	Recolha de unidades Sanitárias/ Desinfestação	02 020220	O	100					01/2015	12/2028	1.000,00	28.000,00	29.000,00	48.861,43	0,00	48.861,43	0,00	62,75
08	009	2012/5	19	Manutenção dos equipamentos de filtragem de água	02 020219	O	100					01/2015	12/2028	3.000,00	12.000,00	15.000,00	19.090,89	1.968,00	21.058,89	65,60	61,77
08	009	2012/5	22	Publicidade	02 020217	O	100					01/2015	12/2028	20.000,00	80.000,00	100.000,00	62.221,30	17.718,30	79.939,60	88,59	49,28
08	009	2012/5	24	Plataformas electronicas da contratação pública	02 020225	O	100					01/2015	12/2028	10.000,00	40.000,00	50.000,00	7.304,53	4.182,00	11.486,53	41,82	20,04
08	009	2012/5	25	Expedição de correspondência	02 020209	O	100					01/2015	12/2028	20.000,00	80.000,00	100.000,00	99.342,67	4.523,47	103.866,14	22,62	52,10
08	009	2012/5	26	Manutenção do registo de assiduidade dos trabalhadores	02 020219	O	100					01/2015	12/2028	2.000,00	8.000,00	10.000,00	12.736,65	0,00	12.736,65	0,00	56,02
08	009	2012/5	28	Iluminação Pública	02 020225	O	100					01/2015	12/2024	1.000,00	0,00	1.000,00	988.444,22	0,00	988.444,22	0,00	99,90
08	009	2012/5	29	Manutenção e consumiveis dos equipamentos do Município do Crato	02 020220	O	100					01/2015	12/2028	10.000,00	80.000,00	90.000,00	48.181,98	5.636,64	53.818,62	56,37	38,95
08	009	2012/5	30	Seguros - Frota Municipal	02 020212	O	100					01/2015	12/2028	35.000,00	160.000,00	195.000,00	204.675,38	27.941,37	232.616,75	79,83	58,20
08	009	2012/5	31	Seguros - Acidentes de trabalho, acidentes pessoas e responsabilidade civil	02 01030901	O	100					01/2015	12/2028	45.000,00	200.000,00	245.000,00	311.756,93	41.020,46	352.777,39	91,16	63,36
08	009	2012/5	33	Auxiliar de Acção Educativa EBI/JI	02 010107	O	100					01/2015	12/2023	14.000,00	59.503,48	73.503,48	141.367,18	10.299,90	151.667,08	73,57	70,59
08	009	2012/5	35	Revisor Oficial de Contas	02 010107	O	100					01/2015	12/2023	7.510,00	31.366,85	38.876,85	66.295,00	7.380,00	73.675,00	98,27	70,05
08	009	2012/5	36	Consultoria nos dominios da arquitectura, do urbanismo e do ordenamento do território	02 010107	O	100					01/2015	12/2023	36.596,29	155.543,33	192.139,62	140.863,82	28.916,19	169.780,01	79,01	50,98
08	009	2012/5	37	Assistência técnica das aplicações AIRC	02 020219	O	100					01/2015	12/2028	35.000,00	140.000,00	175.000,00	180.043,71	34.657,40	214.701,11	99,02	60,47
08	009	2012/5	38	Serviços Bancários	02 06020304	O	100					01/2015	12/2028	10.000,00	40.000,00	50.000,00	55.836,58	6.929,69	62.766,27	69,30	59,30
08	009	2012/5	40	Consultor Jurídico/Jurista	02 010107	O	100					01/2016	12/2023	18.310,00	76.504,48	94.814,48	164.083,80	18.000,00	182.083,80	98,31	70,33
08	009	2012/5	46	Museu	02 010107	O	100					01/2016	12/2023	19.890,00	83.644,89	103.534,89	98.504,00	19.680,00	118.184,00	98,94	58,50
08	009	2012/5	48	Segurança	02 020218	O	100					01/2016	12/2028	10.000,00	60.000,00	70.000,00	16.537,46	5.239,80	21.777,26	52,40	25,17
08	009	2012/5	49	Serviço Social	02 010107	O	100					01/2017	12/2023	13.000,00	0,00	13.000,00	62.635,40	9.333,45	71.968,85	71,80	95,15
08	009	2012/5	50	Serviços de limpeza	02 010107	O	100					01/2018	12/2023	5.000,00	87.130,10	92.130,10	88.439,37	1.715,60	90.154,97	34,31	49,93
08	009	2012/5	56	Assistente de Comunicação	02 010107	O	100					01/2019	12/2023	38.000,00	212.512,43	250.512,43	107.302,33	31.190,66	138.492,99	82,08	38,71
08	009	2012/5	58	Assistente para a Contabilidade	02 010107	O	100					01/2019	12/2023	16.680,24	83.645,94	100.326,18	30.880,80	13.382,41	44.263,21	80,23	33,74
08	009	2012/5	59	Assistente para a Olaria	02 010107	O	100					01/2019	12/2023	10.571,00	42.502,49	53.073,49	14.807,80	10.358,27	25.166,07	97,99	37,07
08	009	2012/5	62	Turismo	02 010107	O	100					01/2019	12/2023	61,13	53.812,95	53.874,08	54.290,07	0,00	54.290,07	0,00	50,19
08	009	2012/5	63	Aluguer de Equipamento de Transporte/Maquinaria																	
08	009	2012/5	63/1	Renting	02 020206	O	100					01/2019	12/2024	10,00	0,00	10,00	0,00	0,00	0,00	0,00	0,00
08	009	2012/5	63/2	Outros alugueres	02 020206	O	100					01/2019	12/2024	10,00	0,00	10,00	0,00	0,00	0,00	0,00	0,00
08	009	2012/5	64	Aquisição de serviços de comunicação	02 020209	O	100					01/2019	12/2028	30.000,00	140.000,00	170.000,00	73.664,64	24.127,27	97.791,91	80,42	40,13
08	009	2012/5	68	Assistente de Serviços Gerais	02 010107	O	100					01/2021	12/2024	1.786,90	10.102,42	11.889,32	26.740,12	1.782,68	28.522,80	99,76	73,84
08	009	2012/5	71	Educação	02 010107	O	100					05/2021	12/2023	10.294,08	53.812,74	64.106,82	20.587,20	9.963,99	30.551,19	96,79	36,07
08	009	2012/5	72	Psicologia	02 010107	O	100					05/2021	12/2023	12.671,08	53.812,72	66.483,80	22.757,39	10.550,90	33.308,29	83,27	37,32
08	009	2012/5	73	Nutrição	02 010107	O	100					05/2021	12/2023	10.294,08	53.812,72	64.106,80	20.587,20	9.435,80	30.023,00	91,66	35,45

Execução Anual das Grandes Opções do Plano

Município do Crato

(designação da autarquia local)

Ano: 2024

(unidade: €)

Obj	Prog	Projeto		Designação	Código Classificação Orçamental	Forma de Realiz	Fonte Financiamento (%)				Datas (Mês/Ano)		Montante Previsto			Montante executado			Nível Execução Anual (%)	Nível Execução Global (%)
		Ano / Nº	Ação				RP	RG	UE	EM	Início	Fim	Ano	Anos seguintes	Total	Anos Anteriores	Ano	Total		
08				Desenvolvimento Económico e Abast. Público																
08	009			Contratos Plurianuais de bens e serviços																
08	009	2012/5	75	Gásleo Agrícola	02 02010202	O					05/2022	12/2028	17.000,00	40.000,00	57.000,00	0,00	0,00	0,00	0,00	0,00
08	009	2023/32		Equipa Multidisciplinar (Empreendimento Hidráulico de Fins Múltiplos do Pisão)																
08	009	2023/32	1	Jurista	02 010107	O	100				01/2023	12/2023	4,00	87.130,10	87.134,10	0,00	0,00	0,00	0,00	0,00
08	009	2023/32	2	Sociólogo	02 010107	O	100				01/2023	12/2023	10,00	83.644,89	83.654,89	0,00	0,00	0,00	0,00	0,00
08	009	2023/32	3	Administrativo	02 010107	O	100				01/2023	12/2023	10,00	50.365,45	50.375,45	0,00	0,00	0,00	0,00	0,00
08	009	2023/5001		Encargos com as Instalações																
08	009	2023/5002		Responsabilidade Técnica pela Exploração de Instalações Elétricas																
08	009	2023/5003		Inspeção e Manutenção de Elevadores																
08	009	2023/5011		Diretor das Termas																
				Totais do Programa 009:																
				Totais do Objeto 08:																

Execução Anual das Grandes Opções do Plano

Município do Crato

(designação da autarquia local)

Ano: 2024
(unidade: €)

Obj	Prog	Projeto		Designação	Código Classificação Orçamental	Forma de Realiz	Fonte Financiamento (%)				Datas (Mês/Ano)		Montante Previsto			Montante executado			Nível Execução Anual (%)	Nível Execução Global (%)
		Ano / Nº	Ação				RP	RG	UE	EM	Início	Fim	Ano	Anos seguintes	Total	Anos Anteriores	Ano	Total		
09				Comunicações e Transportes																
09	001			Rede Viária e Sinalização																
09	001	2003/123		Construção/Beneficiação de Estradas e Caminhos Municipais e Infraestruturas conexas	02 07030308	E	100			01/2009	12/2028	35.000,00	200.000,00	235.000,00	1.308.178,28	0,00	1.308.178,28	0,00	84,77	
09	001	2003/124		Toponímica/Sinalização	02 07010409	O	100			01/2009	12/2028	20.000,00	160.000,00	180.000,00	92.147,79	954,34	93.102,13	4,77	34,21	
09	001	2016/19		PAMUS - Plano de Acção Mobilidade Urbana Sustentável																
09	001	2016/19	1	Requalificação do Eixo Pedonal designado por Alcatruzes entre o Mercado Municipal e a Praça de Touros	02 07030301	E	100			07/2016	12/2024	10,00	0,00	10,00	0,00	0,00	0,00	0,00	0,00	
09	001	2016/19	2	Construção do Corredor Ciclável entre o Crato e Flor da Rosa	02 07030301	E	100			07/2016	12/2024	10,00	0,00	10,00	0,00	0,00	0,00	0,00	0,00	
09	001	2016/19	4	Alargamento da Rua da Praça e ligação ao Largo da Praça em Gáfete	02 07030301	E	100			07/2016	12/2024	10,00	0,00	10,00	0,00	0,00	0,00	0,00	0,00	
09	001	2019/8		Eixo Pedonal do Crato do Este Oeste	02 07030301	E	100			01/2019	12/2024	10,00	0,00	10,00	0,00	0,00	0,00	0,00	0,00	
09	001	2019/9		Eixo Pedonal do Crato Norte Sul	02 07030301	E	100			01/2019	12/2024	10,00	0,00	10,00	0,00	0,00	0,00	0,00	0,00	
09	001	2019/10		Eixo Pedonal Interconcelhio Gáfete/Tolosa	02 07030301	E	100			01/2019	12/2026	10,00	0,00	10,00	0,00	0,00	0,00	0,00	0,00	
09	001	2019/11		Rotunda 245/119	02 07020301	E	15	85		01/2019	12/2024	144.000,00	0,00	144.000,00	274.244,04	136.997,86	411.241,90	95,14	98,33	
09	001	2023/4		Rotunda do Canteiro e Calceteiro	02 07030313	E	100			01/2023	12/2024	10,00	0,00	10,00	0,00	0,00	0,00	0,00	0,00	
09	001	2023/8		Zona Pedonal Crato/Flor da Rosa																
09	001	2023/8	1	Remodelação do Projeto	02 020214	O	100			01/2023	12/2024	500,00	0,00	500,00	0,00	0,00	0,00	0,00	0,00	
09	001	2023/8	2	Requalificação/Remodelação	02 07030301	E	100			01/2023	12/2025	500,00	50.000,00	50.500,00	0,00	0,00	0,00	0,00	0,00	
09	001	2023/29		Requalificação do Largo da Praça em Gáfete																
09	001	2023/29	1	Realização do Projeto	02 020214	O	100			01/2023	12/2024	1.000,00	0,00	1.000,00	0,00	0,00	0,00	0,00	0,00	
09	001	2023/29	2	Requalificação/ Remodelação	02 07030301	E	100			01/2023	12/2025	500,00	50.000,00	50.500,00	0,00	0,00	0,00	0,00	0,00	
09	001	2024/2		Estrada do Sume	02 07030308	E				01/2024	12/2026	1.361,51	1.202.724,00	1.204.085,51	0,00	0,00	0,00	0,00	0,00	
				Totais do Programa 001:								202.931,51	1.662.724,00	1.865.655,51	1.674.570,11	137.952,20	1.812.522,31	67,98	51,20	
09	002			Transportes																
09	002	2004/80		Aquisição/Grandes Reparações Viat. e Máquinas	02 07010602	O	100			01/2009	12/2027	235.664,00	60.000,00	295.664,00	2.104.720,31	204.248,31	2.308.968,62	86,67	96,19	
				Totais do Programa 002:								235.664,00	60.000,00	295.664,00	2.104.720,31	204.248,31	2.308.968,62	86,67	96,19	
09	003			Acessibilidades 360°																
09	003	2024/41		Acessibilidades																
09	003	2024/41	1	Piscina Coberta do Crato	02 07030301	E		100		09/2024	04/2025	1.200,00	384,63	1.584,63	0,00	0,00	0,00	0,00	0,00	
09	003	2024/41	2	Mercado Municipal	02 07030301	E		100		09/2024	04/2025	1.400,00	537,30	1.937,30	0,00	0,00	0,00	0,00	0,00	
09	003	2024/41	3	Escola EB1/JI Professora Ana Maria Gordo	02 07030301	E		100		09/2024	04/2025	1.500,00	550,00	2.050,00	0,00	0,00	0,00	0,00	0,00	
09	003	2024/41	4	Conservatória do Registo Predial e Comercial	02 07030301	E		100		09/2024	04/2025	1.200,00	394,63	1.594,63	0,00	0,00	0,00	0,00	0,00	
09	003	2024/41	5	Centro Cultural de Gáfete	02 07030301	E		100		09/2024	04/2025	1.200,00	384,63	1.584,63	0,00	0,00	0,00	0,00	0,00	
09	003	2024/41	6	Piscina de Gáfete	02 07030301	E		100		09/2024	04/2025	1.200,00	294,63	1.494,63	0,00	0,00	0,00	0,00	0,00	
09	003	2024/41	7	Estádio Municipal de Gáfete	02 07030301	E		100		09/2024	04/2025	1.200,00	294,63	1.494,63	0,00	0,00	0,00	0,00	0,00	
09	003	2024/41	8	Posto GNR	02 07030301	E		100		09/2024	04/2025	1.500,00	550,00	2.050,00	0,00	0,00	0,00	0,00	0,00	

Execução Anual das Grandes Opções do Plano

Município do Crato

(designação da autarquia local)

Assinaturas e rubricas manuscritas. Anos: 2024 (unidade: €)

Obj.	Prog.	Projeto		Designação	Código Classificação Orçamental	Forma de Realiz.	Fonte Financiamento (%)				Datas (Mês/Ano)			Montante Previsto			Montante executado			Nível Execução Anual (%)	Nível Execução Global (%)		
		Ano / Nº	Ação				RP	RG	UE	EM	Início	Fim	Ano	Anos seguintes	Total	Anos Anteriores	Ano	Total					
09				Comunicações e Transportes																			
09	003			Acessibilidades 360°																			
09	003	2024/41	9	Delegação da Segurança Social	02 07030301	E	100			09/2024	04/2025	1.200,00	422,73	1.622,73	0,00	0,00	0,00	0,00	0,00	0,00	0,00	0,00	0,00
09	003	2024/41	10	Piscina Coberta do Crato - Meio Mecânico Acesso Água	02 07011002	E	100			09/2024	04/2025	9.000,00	3.090,00	12.090,00	0,00	0,00	0,00	0,00	0,00	0,00	0,00	0,00	0,00
Totais do Programa 003:													20.600,00	6.903,18	27.503,18	0,00	0,00	0,00	0,00	0,00			
Totais do Objetivo 09:													459.195,51	1.729.627,18	2.188.822,69	3.779.290,42	342.200,51	4.121.490,93	74,52	69,06			

Execução Anual das Grandes Opções do Plano

Município do Crato

(designação da autarquia local)

Ano: 2024
(unidade: €)



Obj	Prog	Projeto		Designação	Código Classificação Orçamental	Forma de Realiz	Fonte Financiamento (%)				Datas (Mês/Ano)		Montante Previsto			Montante executado			Nível Execução Anual (%)	Nível Execução Global (%)
		Ano / N°	Ação				RP	RG	UE	EM	Início	Fim	Ano	Anos seguintes	Total	Anos Anteriores	Ano	Total		
10				Defesa do Meio Ambiente																
10	001			Parques e Jardins - Ecologia																
10	001	2008/3		Parques e Jardins - Espaços verdes	02	07020305	O	100			01/2009	12/2024	10,00	0,00	10,00	10.592,13	0,00	10.592,13	0,00	99,91
10	001	2013/12		Embelezamento e dignificação das entradas freguesias	02	07030313	O	100			01/2013	12/2024	10,00	0,00	10,00	17.472,17	0,00	17.472,17	0,00	99,94
10	001	2018/20		Parque de merendas São Marcos	02	07010405	O	100			01/2018	12/2024	10,00	0,00	10,00	0,00	0,00	0,00	0,00	0,00
10	001	2018/21		Parque de merendas da Fonte do Salto	02	07010405	E	100			01/2018	12/2024	10,00	0,00	10,00	0,00	0,00	0,00	0,00	0,00
10	001	2020/47		Parque Verde	02	07030305	E	100			01/2020	12/2024	10,00	0,00	10,00	0,00	0,00	0,00	0,00	0,00
Totais do Programa 001:													50,00	0,00	50,00	28.064,30	0,00	28.064,30	0,00	99,82
10	002			Prev/Prot. Floresta Contra Incêndios - GTFlorestal																
10	002	2009/17		Sapadores Florestais/Equipamento Básico	02	07011002	O	100			06/2009	12/2028	10.000,00	40.000,00	50.000,00	61.210,52	8.613,87	69.824,39	86,14	62,79
10	002	2009/19		Sapadores Florestais/Ferramentas e Utensílios	02	020117	O	100			01/2009	12/2009	1.500,00	6.000,00	7.500,00	22.097,15	327,43	22.424,58	21,83	75,77
10	002	2016/5001		Conservação e reparação de equipamentos	02	020203	O	100			01/2016	12/2028	371,35	40.000,00	40.371,35	22.989,92	268,15	23.258,07	72,21	36,71
10	002	2019/4		Limpeza e Manutenção da rede viária municipal	02	07030308	E	100			01/2019	12/2028	35.000,00	140.000,00	175.000,00	112.099,15	33.355,52	145.454,67	95,30	50,66
10	002	2020/7		Manutenção do Pavimento da Rede Viária Florestal Municipal	02	07030308	E	100			01/2020	12/2024	173.400,00	0,00	173.400,00	118.573,73	147.764,00	266.337,73	85,22	91,22
10	002	2020/8		Sinalética dos Caminhos	02	07030308	O	100			01/2020	12/2024	500,00	0,00	500,00	0,00	0,00	0,00	0,00	0,00
10	002	2023/2		Faixa de Gestão de Combustível	02	07030308	E	100			01/2023	12/2024	15.000,00	60.000,00	75.000,00	2.500,00	0,00	2.500,00	0,00	3,23
Totais do Programa 002:													235.771,35	286.000,00	521.771,35	339.470,47	190.328,97	529.799,44	80,73	61,52
10	003			Proteção e preservação da natureza, a biodiversidade																
10	003	2024/4		Requalificação às zonas contíguas à Ribeira do Monte da Pedra	02	07010413	E				01/2024	12/2025	5.850,00	211.000,00	216.850,00	0,00	0,00	0,00	0,00	0,00
Totais do Programa 003:													5.850,00	211.000,00	216.850,00	0,00	0,00	0,00	0,00	0,00
Totais do Objetivo 10:													241.671,35	497.000,00	738.671,35	367.534,77	190.328,97	557.863,74	78,76	50,43

Execução Anual das Grandes Opções do Plano

Município do Crato

(designação da autarquia local)

Ano: 2024

(unidade: €)

Obj	Prog	Projeto		Designação	Código Classificação Orçamental	Forma de Realiz	Fonte Financiamento (%)				Datas (Mês/Ano)		Montante Previsto			Montante executado			Nível Execução Anual (%)	Nível Execução Global (%)
		Ano / Nº	Ação				RP	RG	UE	EM	Início	Fim	Ano	Anos seguintes	Total	Anos Anteriores	Ano	Total		
12				Diversas não especificadas																
12	001			Comunidade Intermunicipal do Alto Alentejo																
12	001	2020/10		Projeto - Proteção contra riscos e incêndios no Alto Alentejo																
12	001	2020/10	2	Transferências Capital	02 08050104	O	100			01/2020	12/2025	152,00	5.000,00	5.152,00	14.461,68	0,00	14.461,68	0,00	73,73	
12	001	2020/13		E.A - Licenças de Software - Enterprise Agreement	02 04050104	O	100			01/2020	12/2026	2.129,00	4.258,00	6.387,00	5.804,61	0,00	5.804,61	0,00	47,61	
12	001	2023/5008		Licenciamento ARGIS	02 04050104	O	100			01/2023	12/2026	2.768,00	5.536,00	8.304,00	2.515,88	0,00	2.515,88	0,00	23,25	
12	001	2024/5		Academia + Sucesso Escolar.AltoAlentejo																
12	001	2024/5	1	Transferências Correntes	02 04050104	O				01/2024	12/2025	2.150,00	2.150,00	4.300,00	0,00	0,00	0,00	0,00	0,00	
12	001	2024/5	2	Transferências Capital	02 08050104	O				01/2024	12/2024	1,00	0,00	1,00	0,00	0,00	0,00	0,00	0,00	
12	001	2024/6		Modernização e Digitalização.AltoAlentejo																
12	001	2024/6	1	Transferências Correntes	02 04050104	O				01/2024	12/2025	2.742,00	2.742,00	5.484,00	0,00	0,00	0,00	0,00	0,00	
12	001	2024/6	2	Transferências Capital	02 08050104	O				01/2024	12/2025	7,00	6.397,00	6.404,00	0,00	0,00	0,00	0,00	0,00	
12	001	2024/7		Programa Cultura em Rede	02 04050104	O				01/2024	12/2025	3.000,00	3.000,00	6.000,00	0,00	0,00	0,00	0,00	0,00	
12	001	2024/8		Combate às espécies exóticas invasoras aquáticas	02 08050104	O				01/2024	12/2025	383,00	1.000,00	1.383,00	0,00	0,00	0,00	0,00	0,00	
12	001	2024/9		Formação da Administração Pública Local	02 04050104	O				01/2024	12/2025	6.160,00	6.160,00	12.320,00	0,00	5.166,00	5.166,00	83,86	41,93	
12	001	2024/10		Carta de Saúde Intermunicipal e Cartas de Saúde Municipais	02 04050104	O				01/2024	12/2025	3.334,00	4.667,00	8.001,00	0,00	0,00	0,00	0,00	0,00	
12	001	2024/11		Provere 3º Geração	02 04050104	O				01/2024	12/2025	1.250,00	1.250,00	2.500,00	0,00	0,00	0,00	0,00	0,00	
12	001	2024/12		Transcom - Euroace																
12	001	2024/12	1	Transferências Correntes	02 04050104	O				01/2024	12/2026	226,00	460,00	686,00	0,00	0,00	0,00	0,00	0,00	
12	001	2024/12	2	Transferências Capital	02 08050104	O				01/2024	12/2025	3.947,00	583,00	4.530,00	0,00	3.445,00	3.445,00	87,28	76,05	
12	001	2024/13		Apoio à redução Tarifária - Parte a suportar pelos Municípios em 2024	02 04050104	O				01/2024	12/2025	4.159,00	4.159,00	8.318,00	0,00	0,00	0,00	0,00	0,00	
12	001	2024/14		Desporto - JAA e BTT	02 04050104	O				01/2024	12/2024	2.501,00	0,00	2.501,00	0,00	2.500,00	2.500,00	99,96	99,96	
Totais do Programa 001:												34.909,00	47.362,00	82.271,00	22.782,17	11.111,00	33.893,17	31,83	32,26	
Totais do Objetivo 12:												34.909,00	47.362,00	82.271,00	22.782,17	11.111,00	33.893,17	31,83	32,26	

Execução Anual das Grandes Opções do Plano

Município do Crato

(designação da autarquia local)

Ano: 2024
(unidade: €)

Obj. Prog.	Projeto		Designação	Código Classificação Orçamental	Forma de Realiz	Fonte Financiamento (%)				Datas (Mês/Ano)		Montante Previsto			Montante executado			Nível Execução Anual (%)	Nível Execução Global (%)
	Ano / Nº	Ação				RP	RG	UE	EM	Início	Fim	Ano	Anos seguintes	Total	Anos Anteriores	Ano	Total		
13			Desenvolvimento Económico e Empresarial																
13	001		Projetos																
13	001	2023/5	Edifício ON CRATO																
13	001	2023/5	1	Requalificação/remodelação do espaço	02	07010307	E	100		01/2023	12/2027	1.000,00	849.000,00	850.000,00	0,00	0,00	0,00	0,00	0,00
13	001	2023/5	2	Equipamento Administrativo	02	070109	O	100		01/2023	12/2025	1.000,00	30.000,00	31.000,00	0,00	0,00	0,00	0,00	0,00
13	001	2023/5	3	Equipamento Básico	02	07011002	O	100		01/2023	12/2025	1.000,00	10.000,00	11.000,00	0,00	0,00	0,00	0,00	0,00
13	001	2023/5	4	Equipamento Informático	02	070107	O	100		01/2023	12/2025	4.000,00	20.000,00	24.000,00	0,00	0,00	0,00	0,00	0,00
13	001	2023/6		Rossio - Cáfè															
13	001	2023/6	1	Requalificação/Remodelação	02	07010307	O	100		01/2023	12/2024	12.750,00	0,00	12.750,00	0,00	0,00	0,00	0,00	0,00
13	001	2023/6	2	Equipamento Básico	02	07011002	O	100		01/2023	12/2025	10,00	50.000,00	50.010,00	0,00	0,00	0,00	0,00	0,00
13	001	2023/11		Cafeteria OnCrato															
13	001	2023/11	1	Requalificação/Remodelação	02	07010307	E	100		01/2023	12/2024	1.000,00	0,00	1.000,00	0,00	0,00	0,00	0,00	0,00
13	001	2023/11	2	Equipamento Hoteleiro	02	020113	O	100		01/2023	12/2024	500,00	0,00	500,00	0,00	0,00	0,00	0,00	0,00
13	001	2023/11	3	Equipamento Básico	02	07011002	O	100		01/2023	12/2024	500,00	0,00	500,00	0,00	0,00	0,00	0,00	0,00
13	001	2023/16		Zona Industrial do Crato															
13	001	2023/16	1	Requalificação/Remodelação	02	07010413	E	100		01/2023	12/2025	1.000,00	350.000,00	351.000,00	0,00	0,00	0,00	0,00	0,00
13	001	2023/17		Zona Industrial de Gáfete															
13	001	2023/17	1	Aquisição de terreno	02	070101	O	100		01/2023	12/2024	1.000,00	0,00	1.000,00	0,00	0,00	0,00	0,00	0,00
13	001	2023/17	2	Realização de Projeto	02	020214	O	100		01/2023	12/2025	500,00	29.500,00	30.000,00	0,00	0,00	0,00	0,00	0,00
13	001	2023/17	3	Requalificação/Remodelação	02	07010413	E	100		01/2023	12/2025	500,00	555.000,00	555.500,00	0,00	0,00	0,00	0,00	0,00
13	001	2023/31		Empresários por Tudo															
13	001	2023/31	1	Cultura em rede	02	020225	O	100		01/2023	12/2024	10,00	0,00	10,00	0,00	0,00	0,00	0,00	0,00
13	001	2023/31	2	InovMyBussines	02	080802	O	100		01/2023	12/2024	10,00	0,00	10,00	0,00	0,00	0,00	0,00	0,00
13	001	2023/31	3	InovSocial	02	080802	O	100		01/2023	12/2024	10,00	0,00	10,00	0,00	0,00	0,00	0,00	0,00
				Totais do Programa 001:								24.790,00	1.893.500,00	1.918.290,00	0,00	0,00	0,00	0,00	0,00
				Totais do Objetivo 13:								24.790,00	1.893.500,00	1.918.290,00	0,00	0,00	0,00	0,00	0,00

Execução Anual das Grandes Opções do Plano

Município do Crato

Ano: 2024
(unidade: €)



(designação da autarquia local)

Obj.	Prog	Projeto		Designação	Código Classificação Orçamental	Forma de Realiz.	Fonte Financiamento (%)				Datas (Mês/Ano)			Montante Previsto			Montante executado			Nível Anual (%)	Nível Execução Global (%)			
		Ano / Nº	Ação				RP	RG	UE	EM	Início	Fim	Ano	Anos seguintes	Total	Anos Anteriores	Ano	Total						
14				Pacto 2030																				
14	001			Projetos Municipais																				
14	001	2024/16		Infraestruturas Escolares - Requalificação do Parque Escolar																				
14	001	2024/16	1	Projetos	02 020214	O				01/2024	12/2030	500,00	0,00	500,00	0,00	0,00	0,00	0,00	0,00	0,00	0,00	0,00	0,00	
14	001	2024/16	2	Empreitada	02 07010305	E				01/2024	12/2030	250,00	4.000.000,00	4.000.250,00	0,00	0,00	0,00	0,00	0,00	0,00	0,00	0,00	0,00	
14	001	2024/17		Infraestruturas Cuidados de Saúde																				
14	001	2024/17	1	Criação de Gabinete de Saúde Oral no Centro de Saúde do Crato	02 080701	O				01/2024	12/2024	5,00	0,00	5,00	0,00	0,00	0,00	0,00	0,00	0,00	0,00	0,00	0,00	
14	001	2024/18		Mobilidade a pedido / Transporte flexível	02 070108	O				01/2024	12/2030	975,00	0,00	975,00	0,00	0,00	0,00	0,00	0,00	0,00	0,00	0,00	0,00	
14	001	2024/19		Digitalização na Administração Local	02 070108	O				01/2024	12/2030	29.550,00	0,00	29.550,00	0,00	0,00	0,00	0,00	0,00	0,00	0,00	0,00	0,00	
14	001	2024/20		Meios Materiais para a Proteção Civil	02 07011002	O				01/2024	12/2030	12.450,00	0,00	12.450,00	0,00	0,00	0,00	0,00	0,00	0,00	0,00	0,00	0,00	
14	001	2024/21		Gestão de Resíduos	02 07011002	O				01/2024	12/2030	10.500,00	90.000,00	100.500,00	0,00	0,00	0,00	0,00	0,00	0,00	0,00	0,00	0,00	
14	001	2024/22		Promoção do Sucesso Escolar	02 07011002	O				01/2024	12/2030	10.500,00	30.000,00	40.500,00	0,00	0,00	0,00	0,00	0,00	0,00	0,00	0,00	0,00	
Totais do Programa 001:												64.730,00	4.120.000,00	4.184.730,00	0,00	0,00	0,00	0,00	0,00					
Totais do Objetivo 14:												64.730,00	4.120.000,00	4.184.730,00	0,00	0,00	0,00	0,00	0,00					

Execução Anual das Grandes Opções do Plano

Município do Crato

Ano: 2024

(unidade: €)

(designação da autarquia local)

Obj	Prog	Projeto		Designação	Código Classificação Orçamental	Forma de Realiz	Fonte Financiamento (%)				Datas (Mês/Ano)		Montante Previsto			Montante executado			Nível Execução Anual (%)	Nível Execução Global (%)
		Ano / Nº	Ação				RP	RG	UE	EM	Início	Fim	Ano	Anos seguintes	Total	Anos Anteriores	Ano	Total		
15				Participação Cívica																
15	001			Orçamento																
15	001	2024/32		Orçamento Participativo	02 110299	O					01/2024	12/2028	1,00	20.000,00	20.001,00	0,00	0,00	0,00	0,00	0,00
15	001	2024/33		Orçamento Participativo Jovem	02 110299	O					01/2024	12/2028	1,00	20.000,00	20.001,00	0,00	0,00	0,00	0,00	0,00
Totais do Programa 001:													2,00	40.000,00	40.002,00	0,00	0,00	0,00	0,00	0,00
Totais do Objetivo 15:													2,00	40.000,00	40.002,00	0,00	0,00	0,00	0,00	0,00
Total Geral:													9.038.578,72	41.082.532,95	50.121.111,67	47.855.835,58	5.454.310,36	53.310.145,94	60,34	54,41

ORGÃO EXECUTIVO

Em 16 de 3/2025 de 2025

[Handwritten Signature]

Helder Raposo

ORGÃO DELIBERATIVO

Em ... de ... de ...

[Handwritten Signature]

[Handwritten Signature]



EXECUÇÃO ANUAL DO PLANO PLURIANUAL

Execução Anual do Plano Plurianual de Investimentos

Município do Crato

(designação da autarquia local)


 Ano: 2024
 (unidade: €)

Obj	Prog	Projeto		Designação	Código Classificação Orçamental	Forma de Realiz	Fonte Financiamento (%)				Datas (Mês/Ano)		Montante Previsto			Montante executado			Nível Execução Anual (%)	Nível Execução Global (%)
		Ano / Nº	Ação				RP	RG	UE	EM	Inicio	Fim	Ano	Anos seguintes	Total	Anos Anteriores	Ano	Total		
01		Educação																		
01	006	Edifícios e Equipamentos Escolares																		
01	006	2005/145		Equipamento Básico	02	07011002	O	100			01/2010	12/2024	3.000,00	0,00	3.000,00	217.059,05	2.796,34	219.855,39	93,21	99,91
01	006	2009/15		Equipamento de Informática	02	070107	O	100			01/2011	12/2024	10,00	0,00	10,00	23.288,57	0,00	23.288,57	0,00	99,96
01	006	2014/9		Beneficiação/Reparação do Telhado da Escola do Monte da Velha	02	07010305	E	100			05/2014	12/2024	1,00	0,00	1,00	3.499,27	0,00	3.499,27	0,00	99,97
01	006	2014/10		Beneficiação/Reparação do Telhado da Escola de Aldeia da Mata	02	07010305	E	100			05/2014	12/2024	1,00	0,00	1,00	0,00	0,00	0,00	0,00	0,00
01	006	2017/6		Software	02	070108	O	100			01/2017	12/2024	3.946,00	0,00	3.946,00	16.137,60	3.937,23	20.074,83	99,78	99,96
01	006	2023/1		Reabilitação/Beneficiação de Edifícios	02	07010305	E	100			01/2023	12/2024	10,00	0,00	10,00	29.828,57	0,00	29.828,57	0,00	99,97
01	006	2023/26		Sala Modelo e DigitalLab																
01	006	2023/26	3	Equipamento Básico	02	07011002	O	100			01/2023	12/2024	10,00	0,00	10,00	0,00	0,00	0,00	0,00	0,00
01	006	2023/26	4	Equipamento Informático	02	07011002	O	100			01/2023	12/2024	1,00	0,00	1,00	0,00	0,00	0,00	0,00	0,00
				Totais do Programa 006:									6.979,00	0,00	6.979,00	289.813,06	6.733,57	296.546,63	96,48	99,92
01	007	Transportes																		
01	007	2008/2		Equipamento de transporte	02	07010602	O	100			01/2008	12/2024	10,00	0,00	10,00	137.798,38	0,00	137.798,38	0,00	99,99
				Totais do Programa 007:									10,00	0,00	10,00	137.798,38	0,00	137.798,38	0,00	99,99
01	009	Combate ao abandono e insucesso escolar																		
01	009	2018/2		Planos Integrados e Inovadores de Combate ao Insucesso Escolar																
01	009	2018/2	1	Equipa Multidisciplinar - Intervenção Psicossocial e Psicoeducativa - Apoio Técnico à Gestão																
01	009	2018/2	1/3	Encargos com a informática	02	070107	O	15	85		01/2018	12/2024	10,00	0,00	10,00	0,00	0,00	0,00	0,00	0,00
01	009	2018/2	2	+ Sucesso Escolar: Plataforma de Aprendizagem, Colaboração e Partilha																
01	009	2018/2	2/1	Encargos com Informática	02	070107	O	15	85		01/2018	12/2024	10,00	0,00	10,00	39.581,03	0,00	39.581,03	0,00	99,97
01	009	2018/2	4	Projeto Musical PlusBand																
01	009	2018/2	4/1	Encargos com Instrumentos Musicais	02	07011002	O	15	85		01/2020	12/2028	10,00	4.000,00	4.010,00	35.964,34	0,00	35.964,34	0,00	89,97
				Totais do Programa 009:									30,00	4.000,00	4.030,00	75.545,37	0,00	75.545,37	0,00	94,94
01	010	Decreto - Lei 21/2019 de 30 de janeiro - Novas Co																		
01	010	2020/51		Refeitório																
01	010	2020/51	2	Equipamento Básico	02	07011002	O	100			01/2020	12/2024	7.000,00	0,00	7.000,00	8.038,31	6.757,89	14.796,20	96,54	98,39
				Totais do Programa 010:									7.000,00	0,00	7.000,00	8.038,31	6.757,89	14.796,20	96,54	98,39
				Totais do Objetivo 01:									14.019,00	4.000,00	18.019,00	511.195,12	13.491,46	524.686,58	96,24	99,14

Execução Anual do Plano Plurianual de Investimentos

Município do Crato


 Ano: 2024
 (unidade: €)

(designação da autarquia local)

Obj	Prog	Projeto		Designação	Código Classificação Orçamental	Forma de Realiz	Fonte Financiamento (%)				Datas (Mês/Ano)		Montante Previsto			Montante executado			Nível Execução Anual (%)	Nível Execução Global (%)
		Ano / Nº	Ação				RP	RG	UE	EM	Início	Fim	Ano	Anos seguintes	Total	Anos Anteriores	Ano	Total		
02				Cultura, Desporto e Tempos Livres																
02	001			Cultura																
02	001	2005/13		Museu Municipal do Crato																
02	001	2005/13	1	Equipamento Administrativo	02	070109	O	100			01/2009	12/2024	2.000,00	0,00	2.000,00	154.650,11	1.976,67	156.626,78	98,83	99,99
02	001	2005/13	2	Reabilitação de Edifício	02	07010307	E	100			01/2009	12/2024	28.110,00	0,00	28.110,00	164.918,93	0,00	164.918,93	0,00	85,44
02	001	2005/13	5	Recheio do Museu	02	070112	O	100			01/2009	12/2024	8.015,00	0,00	8.015,00	30.862,13	3.015,00	33.877,13	37,62	87,14
02	001	2005/14		Biblioteca																
02	001	2005/14	1	Equipamento Administrativo	02	070109	O	100			01/2009	12/2024	1.000,00	0,00	1.000,00	6.811,76	738,00	7.549,76	73,80	96,65
02	001	2005/14	6	Obras de Reparação e Beneficiação	02	07010307	A	100			01/2010	12/2024	5.000,00	0,00	5.000,00	17.791,80	0,00	17.791,80	0,00	78,06
02	001	2005/14	7	Aquisição de fundos documentais	02	070115	O	100			01/2010	12/2024	6.574,00	0,00	6.574,00	24.412,11	1.574,56	25.986,67	23,95	83,87
02	001	2010/3		Beneficiação/reabilitação de Edifícios de Serviço Público	02	07010301	E	100			01/2010	12/2028	1.000,00	4.000,00	5.000,00	106.666,94	0,00	106.666,94	0,00	95,52
02	001	2016/20		Centro Interpretativo do Priorado do Crato - Ordem dos Hospitalários/Malta	02	07010307	E	100			01/2016	12/2024	100,00	0,00	100,00	330.805,95	0,00	330.805,95	0,00	99,97
02	001	2020/43		Reabilitação da Torre Sineira	02	07010307	E	15	85		01/2020	12/2024	100,00	0,00	100,00	149.025,16	0,00	149.025,16	0,00	99,93
02	001	2023/19		Espaço das Associações em Gáfete																
02	001	2023/19	1	Requalificação/Remodelação	02	07010307	E	100			01/2023	12/2024	10.317,05	0,00	10.317,05	0,00	0,00	0,00	0,00	0,00
02	001	2023/19	2	Equipamento Básico	02	07011002	O	100			01/2023	12/2024	5.000,00	0,00	5.000,00	0,00	0,00	0,00	0,00	0,00
02	001	2023/21		Espaço Multiusos em Aldeia da Mata																
02	001	2023/21	2	Requalificação/Remodelação	02	07010307	E	100			01/2023	12/2025	1.000,00	250.000,00	251.000,00	0,00	0,00	0,00	0,00	0,00
02	001	2023/21	4	Equipamento Básico	02	07011002	O	100			01/2023	12/2025	0,00	25.000,00	25.000,00	0,00	0,00	0,00	0,00	0,00
02	001	2023/21	5	Eficiência Energética	02	07010302	E				01/2023	12/2024	13.620,00	0,00	13.620,00	0,00	0,00	0,00	0,00	0,00
02	001	2024/28		Reabilitação/Requalificação Auditório Municipal do Crato	02	07010302	O				01/2024	12/2025	101,00	50.000,00	50.101,00	0,00	0,00	0,00	0,00	0,00
Totais do Programa 001:													81.937,05	329.000,00	410.937,05	985.944,89	7.304,23	993.249,12	8,91	71,10
02	002			Desporto e Tempos Livres																
02	002	2004/56		Campo Futebol Gáfete e Inf. Anexas																
02	002	2004/56	1	Remodelação	02	07010406	E	100			01/2010	12/2024	5.000,00	0,00	5.000,00	377.271,17	0,00	377.271,17	0,00	98,69
02	002	2004/56	2	Requalificação	02	07011002	O	100			01/2019	12/2024	5.000,00	0,00	5.000,00	3.609,25	0,00	3.609,25	0,00	41,92
02	002	2004/60		Reabilitação de Edifícios	02	07010302	E	100			01/2009	12/2024	31.539,00	0,00	31.539,00	292.413,45	16.052,24	308.465,69	50,90	95,22
02	002	2004/61		Construção/Reabilitação de Parques Desportivos e Recreativos	02	07010406	E	100			01/2009	12/2024	20.000,00	0,00	20.000,00	350.260,60	4.080,53	354.341,13	20,40	95,70
02	002	2009/1		Piscinas Municipais																
02	002	2009/1	3	Equipamento Básico	02	07011002	O	100			01/2018	12/2024	29.178,00	0,00	29.178,00	237.107,99	29.146,99	266.254,98	99,89	99,99
02	002	2009/2		Equipamento Básico	02	07011002	O	100			01/2009	12/2024	20.500,00	0,00	20.500,00	271.807,66	20.008,49	291.816,15	97,60	99,83
02	002	2009/3		Equipamento Administrativo	02	070109	O	100			01/2009	12/2024	1.000,00	0,00	1.000,00	56.525,69	0,00	56.525,69	0,00	98,26
02	002	2009/4		Ferramentas e utensilios	02	070111	O	100			01/2009	12/2024	1.000,00	0,00	1.000,00	8.151,78	403,10	8.554,88	40,31	93,48
02	002	2018/14		Gabinete de apoio ao Associativismo																
02	002	2018/14	1	Aquisição de mobiliário	02	070109	O	100			01/2018	12/2024	2.000,00	0,00	2.000,00	0,00	0,00	0,00	0,00	0,00

Execução Anual do Plano Plurianual de Investimentos

Município do Crato


 Ano: 2024
 (unidade: €)

(designação da autarquia local)

Obj	Prog	Projeto		Designação	Código Classificação Orçamental	Forma de Realiz	Fonte Financiamento (%)				Datas (Mês/Ano)		Montante Previsto			Montante executado			Nível Execução Anual (%)	Nível Execução Global (%)
		Ano / Nº	Ação				RP	RG	UE	EM	Início	Fim	Ano	Anos seguintes	Total	Anos Anteriores	Ano	Total		
02				Cultura, Desporto e Tempos Livres																
02	002			Desporto e Tempos Livres																
02	002	2018/51		Piscina Municipal Descoberta do Crato - Parque Aquático	02 07010302	E	100			01/2018	12/2024	82.567,00	0,00	82.567,00	180.555,36	80.396,41	260.951,77	97,37	99,18	
02	002	2018/51	1	Obras de reparação/beneficiação	02 07011002	O	100			01/2018	12/2024	2.000,00	0,00	2.000,00	81.378,08	0,00	81.378,08	0,00	97,60	
02	002	2020/30		Estádio Municipal do Crato																
02	002	2020/30	1	Remodelação	02 07010406	E	100			01/2020	12/2024	10.000,00	0,00	10.000,00	8.957,06	4.867,42	13.824,48	48,67	72,93	
02	002	2020/30	2	Requalificação	02 07010406	E	100			01/2020	12/2024	61.000,00	0,00	61.000,00	192.901,01	0,00	192.901,01	0,00	75,97	
02	002	2020/44		Parques Infantis no Concelho	02 07030305	E	100			01/2020	12/2024	12.000,00	0,00	12.000,00	202.199,16	1.588,11	203.787,27	13,23	95,14	
02	002	2022/3		Reabilitação da Piscina da Freguesia de Aldeia da Mata	02 07010406	E				04/2022	12/2024	1.634,00	0,00	1.634,00	68.615,74	0,00	68.615,74	0,00	97,67	
02	002	2023/10		Espaço Multifunções do Jardim Temático																
02	002	2023/10	1	Requalificação/Remodelação	02 07010307	E	100			01/2023	12/2024	20.000,00	0,00	20.000,00	0,00	0,00	0,00	0,00	0,00	
02	002	2023/10	3	Equipamento Básico	02 07011002	O	100			01/2023	12/2024	4.083,00	0,00	4.083,00	0,00	0,00	0,00	0,00	0,00	
02	002	2024/1		Zona Desportiva de Gáfete	02 07010406	E				01/2024	12/2024	1.000,00	399.000,00	400.000,00	0,00	0,00	0,00	0,00	0,00	
Totais do Programa 002:												309.501,00	399.000,00	708.501,00	2.331.754,00	156.543,29	2.488.297,29	50,58	81,85	
02	003			Centros de Investigação																
02	003	2020/4		Centro Interpretativo/Museu do Canteiro e Calceteiro	02 07010307	E	100			01/2020	12/2026	15.000,00	269.999,00	284.999,00	0,00	0,00	0,00	0,00	0,00	
02	003	2020/5		Incubadora de Empresas/Centro de Investigação de produtos endógenos do Alentejo	02 07010307	E	100			01/2020	12/2026	10,00	1.100.000,00	1.100.010,00	0,00	0,00	0,00	0,00	0,00	
02	003	2020/26		Centro Interpretativo: Professor Manuel Subtil	02 07010307	E	100			01/2020	12/2025	10,00	100.000,00	100.010,00	0,00	0,00	0,00	0,00	0,00	
02	003	2020/27		Centro Interpretativo do Megalitismo	02 07010307	E	100			01/2020	12/2025	10,00	200.000,00	200.010,00	0,00	0,00	0,00	0,00	0,00	
02	003	2020/32		Centro Interpretativo do Urbanismo e da História do Crato																
02	003	2020/32	1	Reabilitação	02 07010307	E	15	85		01/2020	12/2024	173.137,49	0,00	173.137,49	1.050.202,55	153.856,32	1.204.058,87	88,86	98,42	
02	003	2020/32	2	Equipamento Administrativo	02 070109	O	15	85		01/2020	12/2025	14.250,00	10.000,00	24.250,00	0,00	442,80	442,80	3,11	1,83	
02	003	2020/32	3	Equipamento Básico	02 07011002	O				01/2023	12/2024	22.500,00	0,00	22.500,00	0,00	0,00	0,00	0,00	0,00	
Totais do Programa 003:												224.917,49	1.679.999,00	1.904.916,49	1.050.202,55	154.299,12	1.204.501,67	68,60	40,76	
Totais do Objetivo 02:												616.355,54	2.407.999,00	3.024.354,54	4.367.901,44	318.146,64	4.686.048,08	51,62	63,39	

Execução Anual do Plano Plurianual de Investimentos

Município do Crato

(designação da autarquia local)

Ano: 2024

(unidade: €)

Obj	Prog	Projeto		Designação	Código Classificação Orçamental	Forma de Realiz	Fonte Financiamento (%)				Datas (Mês/Ano)		Montante Previsto			Montante executado			Nível Execução Anual (%)	Nível Execução Global (%)	
		Ano / N°	Ação				RP	RG	UE	EM	Início	Fim	Ano	Anos seguintes	Total	Anos Anteriores	Ano	Total			
03				Acção Social																	
03	003			Programas de Acção Social																	
03	003	2017/5		Investimentos ao abrigo dos Planos de Ação Integradas para as Comunidades Desfavorecidas																	
03	003	2017/5	1	Reabilitação de Bairro de Casas Pré-Fabricadas e Espaços Públicos e Urbano Envolvente	02 07030313	E	15	85		01/2018	12/2024	30.000,00	0,00	30.000,00	181.631,25	29.287,10	210.918,35	97,62	99,66		
03	003	2017/5	2	Reabilitação de Edifício da Casa Paroquial para Criação de Casa de Habitação Social Temporária "Casa do Adro"	02 07010307	E	15	85		01/2018	12/2024	10,00	0,00	10,00	202.767,14	0,00	202.767,14	0,00	100,00		
03	003	2017/5	3	Reabilitação da Casa da Costura e Criação de Laboratório de Oficinas	02 07010307	E	15	85		01/2018	12/2024	1.500,00	0,00	1.500,00	122.381,68	0,00	122.381,68	0,00	98,79		
03	003	2018/11		Lojas Sociais																	
03	003	2018/11	1	Reabilitação de edifício	02 07010307	E	100			01/2018	12/2024	10,00	0,00	10,00	0,00	0,00	0,00	0,00	0,00	0,00	
03	003	2018/11	2	Aquisição de mobiliário	02 070109	O	100			01/2018	12/2024	10,00	0,00	10,00	0,00	0,00	0,00	0,00	0,00	0,00	
03	003	2018/12		Balcão Único																	
03	003	2018/12	1	Aquisição de mobiliário	02 070109	O	100			01/2018	12/2024	10,00	0,00	10,00	13.810,06	0,00	13.810,06	0,00	99,93		
03	003	2018/12	3	Requalificação/Ampliação de Edifícios	02 07010301	E	100			01/2018	12/2024	10.000,00	0,00	10.000,00	0,00	0,00	0,00	0,00	0,00		
Totais do Programa 003:												41.540,00	0,00	41.540,00	520.590,13	29.287,10	549.877,23	70,50	97,82		
Totais do Objetivo 03:												41.540,00	0,00	41.540,00	520.590,13	29.287,10	549.877,23	70,50	97,82		

Execução Anual do Plano Plurianual de Investimentos

Município do Crato



Ano: 2024

(unidade: €)

(designação da autarquia local)

Obj.	Prog.	Projeto		Designação	Código Classificação Orçamental	Forma de Realiz.	Fonte Financiamento (%)				Datas (Mês/Ano)		Montante Previsto			Montante executado			Nível Execução Anual (%)	Nível Execução Global (%)
		Ano / N°	Ação				RP	RG	UE	EM	Início	Fim	Ano	Anos seguintes	Total	Anos Anteriores	Ano	Total		
04				Saúde																
04	001			Saúde																
04	001	2023/30		Requalificação das Extensões de Saúde																
04	001	2023/30	1	Extensão de Saúde de Vale do Peso	02 07010307	E	100			01/2023	12/2024	10.000,00	0,00	10.000,00	0,00	0,00	0,00	0,00	0,00	0,00
04	001	2023/30	2	Extensão de Saúde Aldeia da Mata	02 07010307	E	100			01/2023	12/2024	5.000,00	0,00	5.000,00	0,00	0,00	0,00	0,00	0,00	0,00
04	001	2023/30	3	Extensão de Saúde Monte da Pedra	02 07010307	E	100			01/2023	12/2024	5.000,00	0,00	5.000,00	0,00	0,00	0,00	0,00	0,00	0,00
Totais do Programa 001:												20.000,00	0,00	20.000,00	0,00	0,00	0,00	0,00	0,00	
Totais do Objetivo 04:												20.000,00	0,00	20.000,00	0,00	0,00	0,00	0,00	0,00	

Execução Anual do Plano Plurianual de Investimentos

Município do Crato

(designação da autarquia local)


 Ano: 2024
 (unidade: €)

Obj	Prog	Projeto		Designação	Código Classificação Orçamental	Forma de Realiz	Fonte Financiamento (%)				Datas (Mês/Ano)		Montante Previsto			Montante executado			Nível Execução Anual (%)	Nível Execução Global (%)
		Ano / Nº	Ação				RP	RG	UE	EM	Início	Fim	Ano	Anos seguintes	Total	Anos Anteriores	Ano	Total		
05				Habitação e Urbanismo																
05	001			Habitação																
05	001	2020/28		Requalificação da Habitação Social do Concelho do Crato	02 07010203	E	100			01/2020	12/2024	7.000,00	0,00	7.000,00	8.798,23	6.019,62	14.817,85	85,99	93,79	
05	001	2022/1		Estratégia Local de Habitação																
05	001	2022/1	1	Reabilitação																
05	001	2022/1	1/1	Habitação Social Crato	02 07020103	E	100			01/2022	12/2026	50.000,00	1.197.000,00	1.247.000,00	0,00	0,00	0,00	0,00	0,00	
05	001	2022/1	1/2	Habitação Social Flor da Rosa	02 07010203	E	100			01/2022	12/2026	50.000,00	250.000,00	300.000,00	0,00	0,00	0,00	0,00	0,00	
05	001	2022/1	1/3	Habitação Social Monte da Pedra	02 07010203	E	100			01/2022	12/2026	50.000,00	200.000,00	250.000,00	0,00	0,00	0,00	0,00	0,00	
05	001	2022/1	2	Construção	02 07010201	E	100			01/2022	12/2026	50.000,00	1.500.000,00	1.550.000,00	0,00	0,00	0,00	0,00	0,00	
05	001	2022/1	4	Aquisição																
05	001	2022/1	4/1	Reabilitação	02 07010202	O	100			01/2022	12/2024	10,00	0,00	10,00	0,00	0,00	0,00	0,00	0,00	
05	001	2022/1	4/2	Arrendamento	02 07010202	O	100			01/2022	12/2024	10,00	0,00	10,00	0,00	0,00	0,00	0,00	0,00	
05	001	2022/1	4/3	Construção	02 070101	O	100			01/2022	12/2024	10,00	0,00	10,00	0,00	0,00	0,00	0,00	0,00	
05	001	2023/18		Viver no Concelho do Crato																
05	001	2023/18	1	Aquisição de habitações	02 07010202	O	100			01/2023	12/2024	5.000,00	0,00	5.000,00	0,00	0,00	0,00	0,00	0,00	
05	001	2023/18	3	Requalificação/Remodelação	02 07010203	E	100			01/2023	12/2025	10,00	150.000,00	150.010,00	0,00	0,00	0,00	0,00	0,00	
Totais do Programa 001:												212.040,00	3.297.000,00	3.509.040,00	8.798,23	6.019,62	14.817,85	2,84	0,42	
05	002			Iluminação																
05	002	2004/70		Iluminação Pública	02 07010404	O	100			01/2009	12/2028	5.000,00	40.000,00	45.000,00	132.727,09	3.772,02	136.499,11	75,44	76,80	
05	002	2013/4		Compensação do factor de potência na Zona Desportiva	02 07011002	O	100			01/2013	12/2024	500,00	0,00	500,00	0,00	0,00	0,00	0,00	0,00	
Totais do Programa 002:												5.500,00	40.000,00	45.500,00	132.727,09	3.772,02	136.499,11	68,58	76,59	
05	003			Urbanização																
05	003	2003/52		Terrenos	02 070101	O	100			01/2009	12/2024	10,00	0,00	10,00	1.000,00	0,00	1.000,00	0,00	99,01	
05	003	2004/71		Parques Jardins e Fontes	02 07030305	O	100			01/2008	12/2026	50.000,00	169.320,00	219.320,00	384.267,89	5.796,88	390.064,77	11,59	64,62	
05	003	2004/73		Toponímica e Sinalética	02 07010409	O	100			01/2009	12/2024	500,00	0,00	500,00	54.411,35	120,54	54.531,89	24,11	99,31	
05	003	2004/74		Infraestruturação de Arruamentos	02 07010401	O	100			01/2008	12/2027	100.000,00	300.000,00	400.000,00	729.672,42	14.362,22	744.034,64	14,36	65,86	
05	003	2004/75		Pavimentação e Calçamento	02 07030301	E	100			01/2008	12/2028	88.250,00	430.738,00	518.988,00	1.179.805,75	13.710,60	1.193.516,35	15,54	70,26	
05	003	2009/8		Aquisição de mobiliário urbano	02 07010405	O	100			01/2009	12/2028	10.000,00	64.612,00	74.612,00	69.050,34	6.255,88	75.306,22	62,56	52,42	
05	003	2011/3		Loteamentos Municipais	02 07010413	E	100			01/2011	12/2026	30.000,00	400.000,00	430.000,00	192.185,58	0,00	192.185,58	0,00	30,89	
05	003	2012/2		Valorização e Requalificação da via de ligação Crato-Flor da Rosa	02 07030313	E	15	85		01/2012	12/2024	10.000,00	0,00	10.000,00	134.796,66	0,00	134.796,66	0,00	93,09	
05	003	2016/16		Requalificação do Espaço da Moagem do Crato e Criação de Jardim Temático e Zona de Lazer	02 07010301	E	15	85		10/2016	12/2024	10,00	0,00	10,00	643.390,22	0,00	643.390,22	0,00	100,00	
05	003	2018/17		Reabilitação da Casa do Povo de Monte da Pedra	02 07010307	E	100			01/2018	12/2024	20.000,00	0,00	20.000,00	0,00	0,00	0,00	0,00	0,00	
05	003	2018/19		Espaço Multifunções de Flor da Rosa	02 07010307	E	100			01/2018	12/2024	10,00	0,00	10,00	0,00	0,00	0,00	0,00	0,00	
05	003	2020/23		Requalificação do Campo 1º Maio e Largo Bello Moraes	02 07030313	E	100			01/2020	12/2024	65.010,00	0,00	65.010,00	0,00	55.783,56	55.783,56	85,81	85,81	

Execução Anual do Plano Plurianual de Investimentos

Município do Crato

(designação da autarquia local)


 Ano: 2024
 (unidade: €)

Obj	Prog	Projeto		Designação	Código Classificação Orçamental	Forma de Realiz.	Fonte Financiamento (%)				Datas (Mês/Ano)		Montante Previsto			Montante executado			Nível Execução Anual (%)	Nível Execução Global (%)
		Ano / N.º	Ação				RP	RG	UE	EM	Início	Fim	Ano	Anos seguintes	Total	Anos Anteriores	Ano	Total		
05				Habituação e Urbanismo																
05	003			Urbanização																
05	003	2020/25		Requalificação do Centro Histórico de Flor da Rosa - Jardins	02 07030305	E	100				01/2020	12/2026	52.500,00	501.000,00	553.500,00	0,00	0,00	0,00	0,00	0,00
05	003	2020/35		Programa de Requalificação Urbana do Concelho do Crato																
05	003	2020/35	1	Aquisição de Terrenos	02 070101	O	15	85			01/2020	12/2024	10,00	0,00	10,00	0,00	0,00	0,00	0,00	0,00
05	003	2020/35	2	Aquisição de Edifícios	02 07010202	O	100				01/2020	12/2024	10,00	0,00	10,00	0,00	0,00	0,00	0,00	0,00
05	003	2020/35	4	Requalificação Paisagística do Largo do Município - Praça do Município	02 07010413	E	15	85			01/2020	12/2024	40.000,00	0,00	40.000,00	398.804,40	0,00	398.804,40	0,00	90,88
05	003	2020/35	5	Aquisição de Equipamento	02 070109	O	100				01/2020	12/2024	10,00	0,00	10,00	0,00	0,00	0,00	0,00	0,00
05	003	2022/2		Reabilitação do Edifício Sá Nogueira	02 07010301	E					04/2022	12/2025	1.000,00	399.000,00	400.000,00	0,00	0,00	0,00	0,00	0,00
05	003	2023/12		Loteamento da Lameira																
05	003	2023/12	1	Requalificação/Remodelação	02 07010413	E	100				01/2023	12/2024	25.000,00	0,00	25.000,00	0,00	0,00	0,00	0,00	0,00
Totais do Programa 003:													492.320,00	2.264.670,00	2.756.990,00	3.787.384,61	96.029,68	3.883.414,29	19,51	59,34
05	004			Planeamento Urbanístico																
05	004	2003/63		Revisão do PDM/Outros Planos	02 070113	O	100				01/2003	12/2024	103.000,00	0,00	103.000,00	178.980,36	0,00	178.980,36	0,00	63,47
05	004	2016/7		Aquisição de prédios urbanos	02 07010307	O	100				01/2016	12/2028	28.000,00	200.000,00	228.000,00	87.000,00	0,00	87.000,00	0,00	27,62
05	004	2016/12		PARUs - Plano de Acção para a Regeneração Urbana	02 070115	O	100				01/2016	12/2024	10,00	0,00	10,00	0,00	0,00	0,00	0,00	0,00
05	004	2023/15		Requalificação Paisagística da Aldeia de Flor da Rosa																
05	004	2023/15	3	Requalificação/Remodelação	02 07010405	E	100				01/2023	12/2025	12.500,00	40.000,00	52.500,00	0,00	0,00	0,00	0,00	0,00
05	004	2023/20		Requalificação da Rua da Fonte Nova em Vale do Peso																
05	004	2023/20	2	Requalificação/Remodelação	02 07030301	E	100				01/2023	12/2025	10,00	100.000,00	100.010,00	0,00	0,00	0,00	0,00	0,00
05	004	2023/23		Jardim da Zona Desportiva																
05	004	2023/23	1	Requalificação/Remodelação	02 07030305	E	100				01/2023	12/2024	500,00	0,00	500,00	0,00	0,00	0,00	0,00	0,00
05	004	2023/23	2	Equipamento Básico	02 07011002	E	100				01/2023	12/2025	10,00	15.000,00	15.010,00	0,00	0,00	0,00	0,00	0,00
05	004	2024/36		Ligação em fibra ótica de pontos de interesse municipal	02 07010413	E					01/2024	12/2028	10.000,00	0,00	10.000,00	0,00	0,00	0,00	0,00	0,00
Totais do Programa 004:													154.030,00	355.000,00	509.030,00	265.980,36	0,00	265.980,36	0,00	34,32
Totais do Objetivo 05:													863.890,00	5.956.670,00	6.820.560,00	4.194.890,29	105.821,32	4.300.711,61	12,25	39,04

Execução Anual do Plano Plurianual de Investimentos

Município do Crato

(designação da autarquia local)

Ano: 2024

(unidade: €)

Obj	Prog	Projeto		Designação	Código Classificação Orçamental	Forma de Realiz.	Fonte Financiamento (%)				Datas (Mês/Ano)		Montante Previsto			Montante executado			Nível Execução Anual (%)	Nível Execução Global (%)
		Ano / N°	Ação				RP	RG	UE	EM	Início	Fim	Ano	Anos seguintes	Total	Anos Anteriores	Ano	Total		
06				Saneamento e Salubridade																
06	001			Rede de Esgotos e Águas Pluviais																
06	001	2003/65		Esgotos - Const. e Reparação da Rede	02 07010402	E	100				01/2009	12/2024	50.000,00	0,00	50.000,00	689.158,74	0,00	689.158,74	0,00	93,24
06	001	2003/66		Águas Pluviais - Const. e Reparação da Rede	02 07030313	E	100				01/2009	12/2028	20.000,00	150.000,00	170.000,00	244.732,57	0,00	244.732,57	0,00	59,01
				Totais do Programa 001:									70.000,00	150.000,00	220.000,00	933.891,31	0,00	933.891,31	0,00	80,93
06	002			Resíduos Sólidos																
06	002	2006/1		Equipamento de Recolha de Resíduos	02 07011001	O	100				01/2009	12/2028	12.000,00	80.000,00	92.000,00	197.273,63	547,97	197.821,60	4,57	68,39
06	002	2011/6		Aquisição/Reparação de viatura de Recolha de Resíduos	02 07010602	O	100				01/2011	12/2025	25.591,00	40.000,00	65.591,00	137.675,29	23.601,54	161.276,83	92,23	79,34
06	002	2013/5		Beneficiação dos parques de recolha de resíduos sólidos	02 07010413	E	100				01/2013	12/2028	5.000,00	20.000,00	25.000,00	43.222,26	0,00	43.222,26	0,00	63,36
06	002	2024/34		PAPERSU																
06	002	2024/34	2	Crato a Compostar	02 07011001	O					01/2024	12/2028	5.000,00	20.000,00	25.000,00	0,00	0,00	0,00	0,00	0,00
				Totais do Programa 002:									47.591,00	160.000,00	207.591,00	378.171,18	24.149,51	402.320,69	50,74	68,68
06	003			Higiene Pública																
06	003	2003/83		Reabilitação de Sanitários Públicos	02 07010307	E	100				01/2009	12/2028	1.000,00	20.000,00	21.000,00	27.081,78	929,54	28.011,32	92,95	58,26
				Totais do Programa 003:									1.000,00	20.000,00	21.000,00	27.081,78	929,54	28.011,32	92,95	58,26
06	004			Cemitérios e Casas Mortuárias																
06	004	2003/88		Beneficiação, Manutenção e Ampliação	02 07010412	E	100				01/2009	12/2028	2.000,00	8.000,00	10.000,00	109.774,91	1.698,02	111.472,93	84,90	93,07
06	004	2019/12		Construção da Capela Mortuária do Crato	02 07010412	E	88	12		12	01/2019	12/2024	120.000,00	0,00	120.000,00	271.998,65	118.442,60	390.441,25	98,70	99,60
06	004	2019/13		Alargamento do Cemitério do Crato	02 07010412	E	75	25		25	01/2019	12/2024	42.000,00	0,00	42.000,00	480.856,94	41.102,60	521.959,54	97,86	99,83
06	004	2020/37		Casa Mortuária de Monte da Pedra	02 07010307	E	100				01/2020	12/2024	10,00	0,00	10,00	0,00	0,00	0,00	0,00	0,00
06	004	2020/38		Casa Mortuária de Aldeia da Mata	02 07010307	E	100				01/2020	12/2024	10,00	0,00	10,00	0,00	0,00	0,00	0,00	0,00
06	004	2020/39		Alargamento do Cemitério de Vale do Peso	02 07010412	E	100				01/2020	12/2024	10,00	0,00	10,00	0,00	0,00	0,00	0,00	0,00
06	004	2020/40		Alargamento do Cemitério de Monte da Pedra	02 07010412	E	100				01/2020	12/2025	10.000,00	90.000,00	100.000,00	0,00	0,00	0,00	0,00	0,00
06	004	2020/41		Alargamento do Cemitério de Aldeia da Mata	02 07010412	E	100				01/2020	12/2024	10,00	0,00	10,00	0,00	0,00	0,00	0,00	0,00
06	004	2020/42		Alargamento do Cemitério de Gáfete	02 07010412	E	100				01/2020	12/2024	10,00	0,00	10,00	0,00	0,00	0,00	0,00	0,00
				Totais do Programa 004:									174.050,00	98.000,00	272.050,00	862.630,50	161.243,22	1.023.873,72	92,64	90,23
				Totais do Objetivo 06:									292.641,00	428.000,00	720.641,00	2.201.774,77	186.322,27	2.388.097,04	63,67	81,72

Execução Anual do Plano Plurianual de Investimentos

Município do Crato

(designação da autarquia local)

Ano: 2024

(unidade: €)

Obj.	Prog.	Projeto		Designação	Código Classificação Orçamental	Forma de Realiz.	Fonte Financiamento (%)				Datas (Mês/Ano)		Montante Previsto			Montante executado			Nível Execução Anual (%)	Nível Execução Global (%)	
		Ano / Nº	Ação				RP	RG	UE	EM	Início	Fim	Ano	Anos seguintes	Total	Anos Anteriores	Ano	Total			
07				Proteção Civil																	
07	001			Bombeiros																	
07	001	2018/22		Centro de Formação e Investigação da Protecção Civil	02 07010307	E	100				01/2018	12/2024	10,00	0,00	10,00	0,00	0,00	0,00	0,00	0,00	
													Totais do Programa 001:	10,00	0,00	10,00	0,00	0,00	0,00	0,00	0,00
07	003			SMPC - Serviço Municipal Protecção Civil																	
07	003	2020/33		Prevenção																	
07	003	2020/33	3	Abrigo de Emergência Municipal do Concelho do Crato - Vale do Peso	02 07010307	E	100				01/2020	12/2024	10,00	0,00	10,00	0,00	0,00	0,00	0,00	0,00	
07	003	2024/3		Apoio à reparação dos danos em infraestruturas e equipamentos Municipais provocados pelas cheias e inundações																	
07	003	2024/3	1	Ponte Pedonal do Prado (sobre a Ribeira de Seda)	02 070305	E					01/2024	12/2024	61.705,00	0,00	61.705,00	0,00	0,00	0,00	0,00	0,00	
07	003	2024/3	2	Açude do Prado (na Ribeira de Seda)	02 070305	E					01/2024	12/2024	35.915,00	0,00	35.915,00	0,00	0,00	0,00	0,00	0,00	
07	003	2024/3	3	Estrada Municipal 532A, Estrada da Estação da Cunheira/Sume	02 07030308	E					01/2024	12/2024	186.597,00	0,00	186.597,00	0,00	0,00	0,00	0,00	0,00	
07	003	2024/3	4	Reparação da Estrada Secundária que contorna a Piscina Descoberta	02 07030308	E					01/2024	12/2024	10.000,00	0,00	10.000,00	0,00	0,00	0,00	0,00	0,00	
07	003	2024/3	5	Talude na EN 245 ao Km 15	02 07030301	E					01/2024	12/2024	9.370,00	0,00	9.370,00	0,00	0,00	0,00	0,00	0,00	
07	003	2024/3	6	Muro de suporte junto a Canal de Ribeiro	02 07010413	E					01/2024	12/2024	17.670,00	0,00	17.670,00	0,00	0,00	0,00	0,00	0,00	
07	003	2024/3	7	Regularização de Muro na EN 245 Km 15/16	02 07030313	E					01/2024	12/2024	17.320,00	0,00	17.320,00	0,00	0,00	0,00	0,00	0,00	
07	003	2024/3	8	Valeta na EN 119	02 07030301	A					01/2024	12/2024	3.640,00	0,00	3.640,00	0,00	0,00	0,00	0,00	0,00	
07	003	2024/3	9	Desobstrução de Valeta na EN 245 saída Crato/Alter do Chão	02 07020301	E					01/2024	12/2024	3.070,00	0,00	3.070,00	0,00	0,00	0,00	0,00	0,00	
07	003	2024/3	10	Escola Primária de Flor da Rosa	02 07010301	E					01/2024	12/2024	10.521,00	0,00	10.521,00	0,00	0,00	0,00	0,00	0,00	
07	003	2024/3	11	Biblioteca Municipal	02 07010301	E					01/2024	12/2024	16.796,00	0,00	16.796,00	0,00	0,00	0,00	0,00	0,00	
07	003	2024/3	12	Estádio Municipal	02 07010302	E					01/2024	12/2024	8.976,00	0,00	8.976,00	0,00	0,00	0,00	0,00	0,00	
07	003	2024/3	13	Edifício Escolar Crato - Escola do Castelo	02 07010305	E					01/2024	12/2024	28.321,00	0,00	28.321,00	0,00	0,00	0,00	0,00	0,00	
07	003	2024/3	14	Edifício Escolar EBI	02 07010305	E					01/2024	12/2024	150.682,00	0,00	150.682,00	0,00	0,00	0,00	0,00	0,00	
07	003	2024/3	15	Habitação Social Crato	02 07010203	E					01/2024	12/2024	126.101,00	0,00	126.101,00	0,00	0,00	0,00	0,00	0,00	
07	003	2024/3	16	Habitação Social Flor da Rosa	02 07010203	E					01/2024	12/2024	41.324,00	0,00	41.324,00	0,00	0,00	0,00	0,00	0,00	
07	003	2024/3	17	Habitação Social Monte da Pedra	02 07010203	E					01/2024	12/2024	33.936,00	0,00	33.936,00	0,00	0,00	0,00	0,00	0,00	
07	003	2024/3	18	Edifício de Serviços	02 07010301	E					01/2024	12/2024	26.476,00	0,00	26.476,00	0,00	0,00	0,00	0,00	0,00	
07	003	2024/3	19	Edifício Posto de Turismo	02 07010301	E					01/2024	12/2024	11.946,00	0,00	11.946,00	0,00	0,00	0,00	0,00	0,00	
07	003	2024/3	20	Cemitério Municipal do Crato	02 07010412	E					01/2024	12/2024	3.045,00	0,00	3.045,00	0,00	0,00	0,00	0,00	0,00	
07	003	2024/3	21	Piscina Descoberta de Gáfete	02 07010406	E					01/2024	12/2024	14.800,00	0,00	14.800,00	0,00	0,00	0,00	0,00	0,00	
07	003	2024/3	22	Abrigos Municipais	02 07030313	O					01/2024	12/2024	2.300,00	0,00	2.300,00	0,00	2.294,13	2.294,13	99,74	99,74	
07	003	2024/3	23	Museu Municipal do Crato	02 07010301	E					01/2024	12/2024	32.580,00	0,00	32.580,00	0,00	0,00	0,00	0,00	0,00	
07	003	2024/3	24	Pavilhão Municipal do Crato	02 07010302	E					01/2024	12/2024	25.140,00	0,00	25.140,00	0,00	0,00	0,00	0,00	0,00	
07	003	2024/3	25	Piscinas Cobertas Crato	02 07010302	E					01/2024	12/2024	16.400,00	0,00	16.400,00	0,00	0,00	0,00	0,00	0,00	
07	003	2024/3	26	Jardim Temático do Crato	02 07011002	O					01/2024	12/2024	49.900,00	0,00	49.900,00	0,00	0,00	0,00	0,00	0,00	

Execução Anual do Plano Plurianual de Investimentos

Município do Crato

(designação da autarquia local)

Ano: 2024

(unidade: €)

Obj.	Prog.	Projeto		Designação	Código Classificação Orçamental	Forma de Realiz.	Fonte Financiamento (%)				Datas (Mês/Ano)		Montante Previsto			Montante executado			Nível Execução Anual (%)	Nível Execução Global (%)		
		Ano / N°	Ação				RP	RG	UE	EM	Início	Fim	Ano	Anos seguintes	Total	Anos Anteriores	Ano	Total				
08				Desenvolvimento Económico e Abast. Público																		
08	001			Água																		
08	001	2003/98		Rede de Abastecimento	02	07010407	E	100				01/2008	12/2028	10.000,00	60.000,00	70.000,00	510.137,90	0,00	510.137,90	0,00	87,93	
08	001	2003/102		Reabilitação de Fontes e Açudes	02	07030313	E	100				01/2009	12/2024	1.000,00	0,00	1.000,00	34.666,43	0,00	34.666,43	0,00	97,20	
08	001	2007/5005		Equipamento Básico	02	07011002	O	100				01/2009	12/2028	20.000,00	40.000,00	60.000,00	135.724,73	6.143,85	141.868,58	30,72	72,48	
08	001	2009/9		ETA's	02	07010407	E	100				01/2009	12/2024	10,00	0,00	10,00	32.180,02	0,00	32.180,02	0,00	99,97	
				Totais do Programa 001:										31.010,00	100.000,00	131.010,00	712.709,08	6.143,85	718.852,93	19,81	85,20	
08	002			Energia																		
08	002	2017/1		Eficiência Energética em Edifícios Municipais																		
08	002	2017/1	1	Edifício Sá Nogueira																		
08	002	2017/1	1/1	Melhoria da Eficiência Energética	02	07010307	E	100				01/2018	12/2024	22.500,00	0,00	22.500,00	0,00	0,00	0,00	0,00	0,00	
08	002	2017/1	2	Edifício Paços do Concelho																		
08	002	2017/1	2/1	Melhoria da Eficiência Energética	02	07010307	E	100				01/2018	12/2024	10,00	0,00	10,00	0,00	0,00	0,00	0,00	0,00	
08	002	2017/1	3	Edifício Pavilhão Municipal																		
08	002	2017/1	3/1	Melhoria da Eficiência Energética	02	07010307	E	100				01/2018	12/2024	10,00	0,00	10,00	18.003,51	0,00	18.003,51	0,00	99,94	
08	002	2017/1	4	Palácio Portilheiro																		
08	002	2017/1	4/1	Melhoria da Eficiência Energética	02	07010307	E	100				01/2018	12/2024	10,00	0,00	10,00	0,00	0,00	0,00	0,00	0,00	
08	002	2017/1	5	Habitação Social - Crato																		
08	002	2017/1	5/1	Melhoria da Eficiência Energética	02	07010203	E	15	85			01/2018	12/2024	10,00	0,00	10,00	0,00	0,00	0,00	0,00	0,00	
08	002	2017/1	6	Habitação Social - Monte da Pedra																		
08	002	2017/1	6/1	Melhoria da Eficiência Energética	02	07010203	E	15	85			01/2018	12/2024	10,00	0,00	10,00	0,00	0,00	0,00	0,00	0,00	
08	002	2017/1	7	Habitação Social - For da Rosa																		
08	002	2017/1	7/1	Melhoria da Eficiência Energética	02	07010203	E	15	85			01/2018	12/2024	10,00	0,00	10,00	0,00	0,00	0,00	0,00	0,00	
08	002	2017/1	8	Piscinas Municipais de Gáfete																		
08	002	2017/1	8/1	Melhoria da Eficiência Energética	02	07010406	E	100				01/2018	12/2024	10,00	0,00	10,00	0,00	0,00	0,00	0,00	0,00	
08	002	2017/1	9	Piscinas Municipais de Vale do Peso																		
08	002	2017/1	9/1	Melhoria da Eficiência Energética	02	07010406	E	100				01/2018	12/2024	10,00	0,00	10,00	0,00	0,00	0,00	0,00	0,00	
08	002	2017/1	10	Biblioteca Municipal																		
08	002	2017/1	10/1	Melhoria da Eficiência Energética	02	07010301	E	100				01/2018	12/2024	10,00	0,00	10,00	0,00	0,00	0,00	0,00	0,00	
08	002	2017/1	11	Museu Municipal																		
08	002	2017/1	11/1	Melhoria da Eficiência Energética	02	07010307	E	100				01/2018	12/2024	10,00	0,00	10,00	0,00	0,00	0,00	0,00	0,00	
08	002	2017/1	12	Piscina Municipal Coberta																		
08	002	2017/1	12/1	Melhoria da Eficiência Energética	02	07010302	E	100				01/2018	12/2024	15.000,00	26.000,00	41.000,00	7.355,40	0,00	7.355,40	0,00	15,21	
08	002	2017/1	13	Multiusos de Vale do Peso																		
08	002	2017/1	13/1	Melhoria da Eficiência Energética	02	07010307	E	100				01/2018	12/2024	10,00	0,00	10,00	0,00	0,00	0,00	0,00	0,00	

Execução Anual do Plano Plurianual de Investimentos

Município do Crato

(designação da autarquia local)

Ano: 2024

(unidade: €)

Obj	Prog	Projeto		Designação	Código Classificação Orçamental	Forma de Realiz	Fonte Financiamento (%)				Datas (Mês/Ano)		Montante Previsto			Montante executado			Nível Execucad Anual (%)	Nível Execucad Global (%)			
		Ano / N°	Ação				RP	RG	UE	EM	Início	Fim	Ano	Anos seguintes	Total	Anos Anteriores	Ano	Total					
08				Desenvolvimento Económico e Abast. Público																			
08	002			Energia																			
08	002	2017/1	14	Outros Edifícios																			
08	002	2017/1	14/1	Melhoria da Eficiência Energética	02	07010307	E	100				01/2018	12/2024	10,00	0,00	10,00	0,00	0,00	0,00	0,00	0,00	0,00	
08	002	2017/1	15	Parque Aquático																			
08	002	2017/1	15/1	Melhoria da Eficiência Energética	02	07010302	E	100				01/2018	12/2024	40.010,00	37.000,00	77.010,00	0,00	0,00	0,00	0,00	0,00	0,00	
08	002	2017/1	16	Estádio Municipal																			
08	002	2017/1	16/1	Melhoria da Eficiência Energética	02	07010302	E	100				01/2018	12/2024	30.000,00	30.000,00	60.000,00	0,00	0,00	0,00	0,00	0,00	0,00	
08	002	2017/1	17	Escola EB1/JI Professora Ana Maria Ferreira Gordo																			
08	002	2017/1	17/1	Melhoria da Eficiência Energética	02	07010305	E	100				01/2019	12/2024	30.010,00	0,00	30.010,00	100.597,38	11.118,96	111.716,34	37,05	85,54		
													Totais do Programa 002:			137.640,00	93.000,00	230.640,00	125.956,29	11.118,96	137.075,25	8,08	38,44
08	003			Turismo																			
08	003	2004/83		Recuperação de Património Histórico/Cultural - Castelo e Muralhas Medievais do Crato...	02	070305	O	100				01/2004	12/2024	10,00	0,00	10,00	7.320,00	0,00	7.320,00	0,00	99,86		
08	003	2005/41		Olaria - Flor da Rosa																			
08	003	2005/41	1	Aquisição/Reparação de Equipamento	02	07011002	O	100				01/2009	12/2028	5.000,00	20.000,00	25.000,00	16.859,59	98,01	16.957,60	1,96	40,51		
08	003	2009/16		Construção, Reparação e Conservação de Edifícios	02	07010307	E	100				01/2009	12/2028	5.000,00	20.000,00	25.000,00	48.650,02	0,00	48.650,02	0,00	66,06		
08	003	2011/4		Reabilitação do edifício da " Casa Portilheiro", solar do século XVII, a unidade hoteleira	02	07010307	E	100				01/2011	12/2024	10,00	0,00	10,00	49.081,17	0,00	49.081,17	0,00	99,98		
08	003	2015/1		Aquisição de Equipamento	02	07011002	O	100				01/2015	12/2028	1.000,00	4.000,00	5.000,00	1.133,14	395,81	1.528,95	39,58	24,93		
08	003	2016/13		Reabilitação Urbana nos ARU / espaços públicos e edifícios de interesse turístico	02	07010307	E	100				01/2016	12/2024	10,00	0,00	10,00	0,00	0,00	0,00	0,00	0,00		
08	003	2017/8		Criação da Marca Territorial Crato incluindo sub-marcas para produtos endógenos - suportes comunicacionais para os stakeholders. Definição de Modelo de Negócio	02	070115	O	100				07/2017	12/2024	2.500,00	0,00	2.500,00	47.465,70	0,00	47.465,70	0,00	95,00		
08	003	2017/9		Agenda Cultural	02	070115	O	100				07/2017	12/2024	1.000,00	0,00	1.000,00	0,00	0,00	0,00	0,00	0,00		
08	003	2017/10		Formação e Qualificação de agentes turísticos e habilitação de recursos humanos - processos de inovação e qualificação aplicados a produtos endógenos	02	070115	O	100				07/2017	12/2024	10,00	0,00	10,00	0,00	0,00	0,00	0,00	0,00		
08	003	2019/1		Rede de Autocaravanismo do Alentejo																			
08	003	2019/1	1	Criação de infraestruturas no Crato	02	07030305	E	100				01/2019	12/2024	9.000,00	0,00	9.000,00	167.958,39	8.105,05	176.063,44	90,06	99,49		
08	003	2019/1	2	Criação de infraestruturas em Flor da Rosa	02	07030305	E	100				01/2019	12/2024	10,00	0,00	10,00	0,00	0,00	0,00	0,00	0,00		
08	003	2019/1	3	Criação de infraestruturas em Monte da Pedra	02	07030305	E	100				01/2019	12/2024	10,00	0,00	10,00	0,00	0,00	0,00	0,00	0,00		
08	003	2019/1	4	Criação de infraestruturas em Gálete	02	07030305	E	100				01/2019	12/2024	10,00	0,00	10,00	0,00	0,00	0,00	0,00	0,00		
08	003	2019/1	5	Criação de infraestruturas em Vale do Peso	02	07030305	E	100				01/2019	12/2024	10,00	0,00	10,00	0,00	0,00	0,00	0,00	0,00		
08	003	2019/1	6	Criação de infraestruturas em Aldeia da Mata	02	07030305	E	100				01/2019	12/2024	10,00	0,00	10,00	0,00	0,00	0,00	0,00	0,00		
													Totais do Programa 003:			23.590,00	44.000,00	67.590,00	338.468,01	8.598,87	347.066,88	36,45	85,47
08	004			Estab. Ind. Ligados ao Abastecimento																			
08	004	2003/114		Equipamento Básico	02	07011002	O	100				01/2009	12/2028	50.000,00	200.000,00	250.000,00	980.473,42	19.256,25	999.729,67	38,51	81,25		

Execução Anual do Plano Plurianual de Investimentos

Município do Crato

(designação da autarquia local)

Ano 2024

(Unidade: €)

Obj	Prog	Projeto		Designação	Código Classificação Orçamental	Forma de Realiz	Fonte Financiamento (%)				Datas (Mês/Ano)		Montante Previsto			Montante executado			Nível Execução Anual (%)	Nível Execução Global (%)
		Ano / N°	Ação				RP	RG	UE	EM	Início	Fim	Ano	Anos seguintes	Total	Anos Anteriores	Ano	Total		
08				Desenvolvimento Económico e Abast. Público																
08	004			Estab. Ind. Ligados ao Abastecimento																
08	004	2003/115		Ferramentas e utensílios	02 070111	O	100			01/2009	12/2028	7.000,00	20.000,00	27.000,00	136.872,18	6.672,24	143.544,42	95,32	87,60	
08	004	2003/116		Equipamento Administrativo	02 070109	O	100			01/2009	12/2028	20.000,00	40.000,00	60.000,00	437.620,60	18.112,35	455.732,95	90,56	91,58	
08	004	2003/117		Informatização																
08	004	2003/117	1	Aquisição de Equipamento e Actualização da Rede	02 070107	O	100			01/2009	12/2028	52.745,00	280.000,00	332.745,00	288.078,57	33.347,59	321.426,16	63,22	51,77	
08	004	2003/117	3	Aquisição de Software	02 070108	O	100			01/2009	12/2028	60.000,00	240.000,00	300.000,00	427.299,35	23.099,66	450.399,01	38,50	61,93	
08	004	2009/12		Outros Equipamentos	02 070115	O	100			01/2009	12/2028	2.500,00	10.000,00	12.500,00	207.512,48	273,37	207.785,85	10,93	94,44	
08	004	2018/47		Espaços do Cidadão	02 07010307	E	100			01/2018	12/2024	10,00	0,00	10,00	0,00	0,00	0,00	0,00	0,00	
08	004	2021/10		Oficinas Municipais	02 07010301	E	38		62	01/2020	12/2026	10,00	1.750.000,00	1.750.010,00	37.929,51	0,00	37.929,51	0,00	2,12	
Totais do Programa 004:												192.265,00	2.540.000,00	2.732.265,00	2.515.786,11	100.761,46	2.616.547,57	52,41	49,86	
08	005			Fiscalização Sanitária																
08	005	2018/50		Centro de Recolha Oficial de Animais de Companhia																
08	005	2018/50	1	Construção	02 07010307	E	100			01/2018	12/2024	1.000,00	0,00	1.000,00	232.279,91	0,00	232.279,91	0,00	99,57	
08	005	2018/50	2	Equipamento Básico	02 07011002	O				01/2023	12/2024	15.000,00	0,00	15.000,00	10.730,15	3.947,56	14.677,71	26,32	57,04	
Totais do Programa 005:												16.000,00	0,00	16.000,00	243.010,06	3.947,56	246.957,62	24,67	95,35	
08	006			Actividades Económicas																
08	006	2018/13		Gabinete de apoio ao empreendedorismo e desenvolvimento económico																
08	006	2018/13	1	Aquisição de mobiliário	02 070109	O	100			01/2018	12/2024	500,00	0,00	500,00	0,00	0,00	0,00	0,00	0,00	
08	006	2023/7		Remodelação do Mercado Municipal do Crato/ DigitalMarketBusiness																
08	006	2023/7	1	Requalificação/Remodelação	02 07010301	E	100			01/2023	12/2025	1.000,00	350.000,00	351.000,00	384,93	0,00	384,93	0,00	0,11	
08	006	2023/7	2	Equipamento Informático	02 070107	O	100			01/2023	12/2025	1.000,00	149.000,00	150.000,00	0,00	0,00	0,00	0,00	0,00	
08	006	2023/7	3	Equipamento Básico	02 07011002	O	100			01/2023	12/2025	1.000,00	49.000,00	50.000,00	108,00	0,00	108,00	0,00	0,22	
Totais do Programa 006:												3.500,00	548.000,00	551.500,00	492,93	0,00	492,93	0,00	0,09	
08	008			Aquisição de Bens em Leasing																
08	008	2020/2		Aquisição de Equipamento de Transporte	02 070205	O	100			01/2020	12/2028	35.000,00	200.000,00	235.000,00	54.079,28	29.483,83	83.563,11	84,24	28,91	
08	008	2020/3		Aquisição de Maquinaria e Equipamento	02 070207	O	100			01/2020	12/2024	10,00	0,00	10,00	0,00	0,00	0,00	0,00	0,00	
Totais do Programa 008:												35.010,00	200.000,00	235.010,00	54.079,28	29.483,83	83.563,11	84,22	28,91	
Totais do Objetivo 08:												439.015,00	3.525.000,00	3.964.015,00	3.990.501,76	160.054,53	4.150.556,29	36,46	52,18	

Execução Anual do Plano Plurianual de Investimentos

Município do Crato

(designação da autarquia local)

Ano: 2024

(unidade: €)

Obj	Prog	Projeto		Designação	Código Classificação Orçamental	Forma de Realiz	Fonte Financiamento (%)				Datas (Mês/Ano)		Montante Previsto			Montante executado			Nível Execução Anual (%)	Nível Execução Global (%)
		Ano / N°	Ação				RP	RG	UE	EM	Início	Fim	Ano	Anos seguintes	Total	Anos Anteriores	Ano	Total		
09				Comunicações e Transportes																
09	001			Rede Viária e Sinalização																
09	001	2003/123		Construção/Beneficiação de Estradas e Caminhos Municipais e Infraestruturas conexas	02 07030308	E	100				01/2009	12/2028	35.000,00	200.000,00	235.000,00	1.308.178,28	0,00	1.308.178,28	0,00	84,77
09	001	2003/124		Toponímica/Sinalização	02 07010409	O	100				01/2009	12/2028	20.000,00	160.000,00	180.000,00	92.147,79	954,34	93.102,13	4,77	34,21
09	001	2016/19		PAMUS - Plano de Acção Mobilidade Urbana Sustentável																
09	001	2016/19	1	Requalificação do Eixo Pedonal designado por Alcatruzes entre o Mercado Municipal e a Praça de Touros	02 07030301	E	100				07/2016	12/2024	10,00	0,00	10,00	0,00	0,00	0,00	0,00	0,00
09	001	2016/19	2	Construção do Corredor Ciclável entre o Crato e Flor da Rosa	02 07030301	E	100				07/2016	12/2024	10,00	0,00	10,00	0,00	0,00	0,00	0,00	0,00
09	001	2016/19	4	Alargamento da Rua da Praça e ligação ao Largo da Praça em Gáfete	02 07030301	E	100				07/2016	12/2024	10,00	0,00	10,00	0,00	0,00	0,00	0,00	0,00
09	001	2019/8		Eixo Pedonal do Crato do Este Oeste	02 07030301	E	100				01/2019	12/2024	10,00	0,00	10,00	0,00	0,00	0,00	0,00	0,00
09	001	2019/9		Eixo Pedonal do Crato Norte Sul	02 07030301	E	100				01/2019	12/2024	10,00	0,00	10,00	0,00	0,00	0,00	0,00	0,00
09	001	2019/10		Eixo Pedonal Interconcelhio Gáfete/Tolosa	02 07030301	E	100				01/2019	12/2026	10,00	0,00	10,00	0,00	0,00	0,00	0,00	0,00
09	001	2019/11		Rotunda 245/119	02 07020301	E	15	85			01/2019	12/2024	144.000,00	0,00	144.000,00	274.244,04	136.997,86	411.241,90	95,14	98,33
09	001	2023/4		Rotunda do Canteiro e Calceteiro	02 07030313	E	100				01/2023	12/2024	10,00	0,00	10,00	0,00	0,00	0,00	0,00	0,00
09	001	2023/8		Zona Pedonal Crato/Flor da Rosa																
09	001	2023/8	2	Requalificação/Remodelação	02 07030301	E	100				01/2023	12/2025	500,00	50.000,00	50.500,00	0,00	0,00	0,00	0,00	0,00
09	001	2023/29		Requalificação do Largo da Praça em Gáfete																
09	001	2023/29	2	Requalificação/ Remodelação	02 07030301	E	100				01/2023	12/2025	500,00	50.000,00	50.500,00	0,00	0,00	0,00	0,00	0,00
09	001	2024/2		Estrada do Sume	02 07030308	E					01/2024	12/2026	1.361,51	1.202.724,00	1.204.085,51	0,00	0,00	0,00	0,00	0,00
Totais do Programa 001:													201.431,51	1.662.724,00	1.864.155,51	1.674.570,11	137.952,20	1.812.522,31	68,49	51,22
09	002			Transportes																
09	002	2004/80		Aquisição/Grandes Reparações Viat. e Máquinas	02 07010602	O	100				01/2009	12/2027	235.664,00	60.000,00	295.664,00	2.104.720,31	204.248,31	2.308.968,62	86,67	96,19
Totais do Programa 002:													235.664,00	60.000,00	295.664,00	2.104.720,31	204.248,31	2.308.968,62	86,67	96,19
09	003			Acessibilidades 360°																
09	003	2024/41		Acessibilidades																
09	003	2024/41	1	Piscina Coberta do Crato	02 07030301	E		100			09/2024	04/2025	1.200,00	384,63	1.584,63	0,00	0,00	0,00	0,00	0,00
09	003	2024/41	2	Mercado Municipal	02 07030301	E		100			09/2024	04/2025	1.400,00	537,30	1.937,30	0,00	0,00	0,00	0,00	0,00
09	003	2024/41	3	Escola EBI/JI Professora Ana Maria Gordo	02 07030301	E		100			09/2024	04/2025	1.500,00	550,00	2.050,00	0,00	0,00	0,00	0,00	0,00
09	003	2024/41	4	Conservatória do Registo Predial e Comercial	02 07030301	E		100			09/2024	04/2025	1.200,00	394,63	1.594,63	0,00	0,00	0,00	0,00	0,00
09	003	2024/41	5	Centro Cultural de Gáfete	02 07030301	E		100			09/2024	04/2025	1.200,00	384,63	1.584,63	0,00	0,00	0,00	0,00	0,00
09	003	2024/41	6	Piscina de Gáfete	02 07030301	E		100			09/2024	04/2025	1.200,00	294,63	1.494,63	0,00	0,00	0,00	0,00	0,00
09	003	2024/41	7	Estádio Municipal de Gáfete	02 07030301	E		100			09/2024	04/2025	1.200,00	294,63	1.494,63	0,00	0,00	0,00	0,00	0,00
09	003	2024/41	8	Posto GNR	02 07030301	E		100			09/2024	04/2025	1.500,00	550,00	2.050,00	0,00	0,00	0,00	0,00	0,00
09	003	2024/41	9	Delegação da Segurança Social	02 07030301	E		100			09/2024	04/2025	1.200,00	422,73	1.622,73	0,00	0,00	0,00	0,00	0,00

Execução Anual do Plano Plurianual de Investimentos

Município do Crato


Ano: 2024
(unidade: €)

(designação da autarquia local)

Obj.	Projeto	Designação	Código Classificação Orçamental	Forma de Realiz.	Fonte Financiamento (%)				Datas (Mês/Ano)		Montante Previsto			Montante executado			Nível Execução Anual (%)	Nível Execução Global (%)	
					RP	RG	UE	EM	Início	Fim	Ano	Anos seguintes	Total	Anos Anteriores	Ano	Total			
09		Comunicações e Transportes																	
09	003	Acessibilidades 360°																	
09	003	2024/41 10 Piscina Coberta do Crato - Meio Mecânico Acesso Água	02	07011002	E		100			09/2024	04/2025	9.000,00	3.090,00	12.090,00	0,00	0,00	0,00	0,00	0,00
Totais do Programa 003:											20.600,00	6.903,18	27.503,18	0,00	0,00	0,00	0,00	0,00	
Totais do Objetivo 09:											457.695,51	1.729.627,18	2.187.322,69	3.779.290,42	342.200,51	4.121.490,93	74,77	69,08	

Execução Anual do Plano Plurianual de Investimentos

Município do Crato


 Ano: 2024
 (unidade: €)

(designação da autarquia local)

Obj.	Prog	Projeto		Designação	Código Classificação Orçamental	Forma de Realiz.	Fonte Financiamento (%)				Datas (Mês/Ano)		Montante Previsto			Montante executado			Nível Execução Anual (%)	Nível Execução Global (%)
		Ano / Nº	Ação				RP	RG	UE	EM	Início	Fim	Ano	Anos seguintes	Total	Anos Anteriores	Ano	Total		
10				Defesa do Meio Ambiente																
10	001			Parques e Jardins - Ecologia																
10	001	2008/3		Parques e Jardins - Espaços verdes	02	07020305	O	100			01/2009	12/2024	10,00	0,00	10,00	10.592,13	0,00	10.592,13	0,00	99,91
10	001	2013/12		Embelezamento e dignificação das entradas freguesias	02	07030313	O	100			01/2013	12/2024	10,00	0,00	10,00	17.472,17	0,00	17.472,17	0,00	99,94
10	001	2018/20		Parque de merendas São Marcos	02	07010405	O	100			01/2018	12/2024	10,00	0,00	10,00	0,00	0,00	0,00	0,00	0,00
10	001	2018/21		Parque de merendas da Fonte do Salto	02	07010405	E	100			01/2018	12/2024	10,00	0,00	10,00	0,00	0,00	0,00	0,00	0,00
10	001	2020/47		Parque Verde	02	07030305	E	100			01/2020	12/2024	10,00	0,00	10,00	0,00	0,00	0,00	0,00	0,00
Totais do Programa 001:													50,00	0,00	50,00	28.064,30	0,00	28.064,30	0,00	99,82
10	002			Prev/Prot. Floresta Contra Incêndios - GTFlorestal																
10	002	2009/17		Sapadores Florestais/Equipamento Básico	02	07011002	O	100			06/2009	12/2028	10.000,00	40.000,00	50.000,00	61.210,52	8.613,87	69.824,39	86,14	62,79
10	002	2019/4		Limpeza e Manutenção da rede viária municipal	02	07030308	E	100			01/2019	12/2028	35.000,00	140.000,00	175.000,00	112.099,15	33.355,52	145.454,67	95,30	50,66
10	002	2020/7		Manutenção do Pavimento da Rede Viária Florestal Municipal	02	07030308	E	100			01/2020	12/2024	173.400,00	0,00	173.400,00	118.573,73	147.764,00	266.337,73	85,22	91,22
10	002	2020/8		Sinalética dos Caminhos	02	07030308	O	100			01/2020	12/2024	500,00	0,00	500,00	0,00	0,00	0,00	0,00	0,00
10	002	2023/2		Faixa de Gestão de Combustível	02	07030308	E	100			01/2023	12/2024	15.000,00	60.000,00	75.000,00	2.500,00	0,00	2.500,00	0,00	3,23
Totais do Programa 002:													233.900,00	240.000,00	473.900,00	294.383,40	189.733,39	484.116,79	81,12	63,01
10	003			Proteção e preservação da natureza, a biodiversidade																
10	003	2024/4		Requalificação às zonas contíguas à Ribeira do Monte da Pedra	02	07010413	E				01/2024	12/2025	5.850,00	211.000,00	216.850,00	0,00	0,00	0,00	0,00	0,00
Totais do Programa 003:													5.850,00	211.000,00	216.850,00	0,00	0,00	0,00	0,00	0,00
Totais do Objetivo 10:													239.800,00	451.000,00	690.800,00	322.447,70	189.733,39	512.181,09	79,12	50,55

Execução Anual do Plano Plurianual de Investimentos

Município do Crato

Ano: 2024

(unidade: €)

(designação da autarquia local)

Obj	Prog	Projeto		Designação	Código Classificação Orçamental	Forma de Realiz.	Fonte Financiamento (%)				Datas (Mês/Ano)		Montante Previsto			Montante executado			Nível Anual (%)	Nível Execução Global (%)
		Ano / Nº	Ação				RP	RG	UE	EM	Início	Fim	Ano	Anos seguintes	Total	Anos Anteriores	Ano	Total		
13				Desenvolvimento Económico e Empresarial																
13	001			Projetos																
13	001	2023/5		Edifício ON CRATO																
13	001	2023/5	1	Requalificação/remodelação do espaço	02	07010307	E	100			01/2023	12/2027	1.000,00	849.000,00	850.000,00	0,00	0,00	0,00	0,00	0,00
13	001	2023/5	2	Equipamento Administrativo	02	070109	O	100			01/2023	12/2025	1.000,00	30.000,00	31.000,00	0,00	0,00	0,00	0,00	0,00
13	001	2023/5	3	Equipamento Básico	02	07011002	O	100			01/2023	12/2025	1.000,00	10.000,00	11.000,00	0,00	0,00	0,00	0,00	0,00
13	001	2023/5	4	Equipamento Informático	02	070107	O	100			01/2023	12/2025	4.000,00	20.000,00	24.000,00	0,00	0,00	0,00	0,00	0,00
13	001	2023/6		Rossio - Café																
13	001	2023/6	1	Requalificação/Remodelação	02	07010307	O	100			01/2023	12/2024	12.750,00	0,00	12.750,00	0,00	0,00	0,00	0,00	0,00
13	001	2023/6	2	Equipamento Básico	02	07011002	O	100			01/2023	12/2025	10,00	50.000,00	50.010,00	0,00	0,00	0,00	0,00	0,00
13	001	2023/11		Cafeteria OnCrato																
13	001	2023/11	1	Requalificação/Remodelação	02	07010307	E	100			01/2023	12/2024	1.000,00	0,00	1.000,00	0,00	0,00	0,00	0,00	0,00
13	001	2023/11	3	Equipamento Básico	02	07011002	O	100			01/2023	12/2024	500,00	0,00	500,00	0,00	0,00	0,00	0,00	0,00
13	001	2023/16		Zona Industrial do Crato																
13	001	2023/16	1	Requalificação/Remodelação	02	07010413	E	100			01/2023	12/2025	1.000,00	350.000,00	351.000,00	0,00	0,00	0,00	0,00	0,00
13	001	2023/17		Zona Industrial de Gáfete																
13	001	2023/17	1	Aquisição de terreno	02	070101	O	100			01/2023	12/2024	1.000,00	0,00	1.000,00	0,00	0,00	0,00	0,00	0,00
13	001	2023/17	3	Requalificação/Remodelação	02	07010413	E	100			01/2023	12/2025	500,00	555.000,00	555.500,00	0,00	0,00	0,00	0,00	0,00
												Totais do Programa 001:	23.760,00	1.864.000,00	1.887.760,00	0,00	0,00	0,00	0,00	0,00
												Totais do Objetivo 13:	23.760,00	1.864.000,00	1.887.760,00	0,00	0,00	0,00	0,00	0,00

Execução Anual do Plano Plurianual de Investimentos

Município do Crato

Ano: 2024

(unidade: €)

(designação da autarquia local)

Obj	Prog	Projeto		Designação	Código Classificação Orçamental	Forma de Realiz.	Fonte Financiamento (%)				Datas (Mês/Ano)		Montante Previsto			Montante executado			Nível Execução Anual (%)	Nível Execução Global (%)
		Ano / Nº	Ação				RP	RG	UE	EM	Início	Fim	Ano	Anos seguintes	Total	Anos Anteriores	Ano	Total		
14				Pacto 2030																
14	001			Projetos Municipais																
14	001	2024/16		Infraestruturas Escolares - Requalificação do Parque Escolar																
14	001	2024/16	2	Empreitada	02 07010305	E				01/2024	12/2030	250,00	4.000.000,00	4.000.250,00	0,00	0,00	0,00	0,00	0,00	0,00
14	001	2024/18		Mobilidade a pedido / Transporte flexível	02 070108	O				01/2024	12/2030	975,00	0,00	975,00	0,00	0,00	0,00	0,00	0,00	0,00
14	001	2024/19		Digitalização na Administração Local	02 070108	O				01/2024	12/2030	29.550,00	0,00	29.550,00	0,00	0,00	0,00	0,00	0,00	0,00
14	001	2024/20		Meios Materiais para a Proteção Civil	02 07011002	O				01/2024	12/2030	12.450,00	0,00	12.450,00	0,00	0,00	0,00	0,00	0,00	0,00
14	001	2024/21		Gestão de Resíduos	02 07011002	O				01/2024	12/2030	10.500,00	90.000,00	100.500,00	0,00	0,00	0,00	0,00	0,00	0,00
14	001	2024/22		Promoção do Sucesso Escolar	02 07011002	O				01/2024	12/2030	10.500,00	30.000,00	40.500,00	0,00	0,00	0,00	0,00	0,00	0,00
Totais do Programa 001:												64.225,00	4.120.000,00	4.184.225,00	0,00	0,00	0,00	0,00	0,00	
Totais do Objetivo 14:												64.225,00	4.120.000,00	4.184.225,00	0,00	0,00	0,00	0,00	0,00	
Total Geral:												4.224.140,05	21.176.296,18	25.400.436,23	19.888.591,63	1.347.351,35	21.235.942,98	31,90	46,89	

ORGÃO EXECUTIVO
Em 16 de Junho de 2025

[Handwritten signature]
Hugo Raposo

ORGÃO DELIBERATIVO
Em ... de ... de ...

[Handwritten signature]
Prof. Manuel F. ...

[Handwritten signature]
Carol



[Handwritten signatures and initials in the right margin]

**EXECUÇÃO ANUAL DAS ATIVIDADES
MAIS RELEVANTES**

Execução Anual das Atividades mais Relevantes

Município do Crato

(designação da autarquia local)

Ano: 2024

(unidade: €)

Obj	Prog	Projeto		Designação	Código Classificação Orçamental	Forma de Realiz	Fonte Financiamento (%)				Datas (Mês/Ano)		Montante Previsto			Montante executado			Nível Execução Anual (%)	Nível Execução Global (%)
		Ano / Nº	Ação				RP	RG	UE	EM	Início	Fim	Ano	Anos seguintes	Total	Anos Anteriores	Ano	Total		
01				Educação																
01	001			Jardins de Infância																
01	001	2005/4		Material Escolar	02 020120	O	100			01/2009	12/2024	10,00	0,00	10,00	5.827,36	0,00	5.827,36	0,00	99,83	
01	001	2024/35		Apoio Escolar	02 040701	O				01/2024	12/2028	500,00	88.000,00	88.500,00	0,00	0,00	0,00	0,00	0,00	
				Totais do Programa 001:								510,00	88.000,00	88.510,00	5.827,36	0,00	5.827,36	0,00	6,18	
01	002			Escolas Básicas																
01	002	2005/6		Auxílios Económicos	02 040301	O	100			01/2009	12/2024	1.010,00	0,00	1.010,00	27.427,64	0,00	27.427,64	0,00	96,45	
01	002	2007/5002		Prémios Escolares	02 020115	O	100			01/2009	12/2028	11.000,00	12.000,00	23.000,00	17.168,56	4.625,36	21.793,92	42,05	54,26	
				Totais do Programa 002:								12.010,00	12.000,00	24.010,00	44.596,20	4.625,36	49.221,56	38,51	71,75	
01	003			Ensino Técnico Profissional																
01	003	2005/139		Escola Profissional																
01	003	2005/139	1	Aquisição de material	02 020121	O	100			01/2010	12/2024	10,00	0,00	10,00	0,00	0,00	0,00	0,00	0,00	
01	003	2005/139	2	Aquisição de serviços	02 020209	O	100			01/2010	12/2024	10,00	0,00	10,00	3.689,56	0,00	3.689,56	0,00	99,73	
01	003	2005/139	3	Transportes	02 020210	O	100			01/2010	12/2024	10,00	0,00	10,00	25.798,14	0,00	25.798,14	0,00	99,96	
				Totais do Programa 003:								30,00	0,00	30,00	29.487,70	0,00	29.487,70	0,00	99,90	
01	006			Edifícios e Equipamentos Escolares																
01	006	2023/24		Remodelação/ Requalificação da EBI/JI do Crato																
01	006	2023/24	1	Realização de Projeto	02 020214	O	100			01/2023	12/2028	500,00	60.000,00	60.500,00	0,00	0,00	0,00	0,00	0,00	
01	006	2023/25		Residência de Estudantes																
01	006	2023/25	1	Realização de Projetos	02 020214	O	100			01/2023	12/2024	1.000,00	0,00	1.000,00	0,00	0,00	0,00	0,00	0,00	
01	006	2023/26		Sala Modelo e DigiLab																
01	006	2023/26	1	Realização de Projetos	02 020214	O	100			01/2023	12/2024	1.500,00	0,00	1.500,00	0,00	0,00	0,00	0,00	0,00	
01	006	2023/28		Estudantes 100%																
01	006	2023/28	1	Bolsa por Tudo	02 040802	O	100			01/2023	12/2028	100,00	40.000,00	40.100,00	0,00	0,00	0,00	0,00	0,00	
01	006	2023/28	2	Vêm Sempre à Tua Terra	02 040802	O	100			01/2023	12/2028	100,00	20.000,00	20.100,00	0,00	0,00	0,00	0,00	0,00	
01	006	2023/28	3	Infância para Todos	02 040802	O	100			01/2023	12/2028	100,00	20.000,00	20.100,00	0,00	0,00	0,00	0,00	0,00	
				Totais do Programa 006:								3.300,00	140.000,00	143.300,00	0,00	0,00	0,00	0,00	0,00	
01	007			Transportes																
01	007	2005/146		Transportes Escolares	02 020210	O	100			01/2009	12/2028	21.400,00	280.000,00	301.400,00	1.027.596,15	20.821,86	1.048.418,01	97,30	78,89	
01	007	2009/5006		Conservação e Reparação de Equipamento de transporte	02 020203	O	100			01/2010	12/2028	5.000,00	20.000,00	25.000,00	60.800,10	4.128,16	64.928,26	82,56	75,67	
				Totais do Programa 007:								26.400,00	300.000,00	326.400,00	1.088.396,25	24.950,02	1.113.346,27	94,51	78,69	
01	008			Contrato Interadministrativo Educação																
01	008	2016/9		Despesas funcionamento																
01	008	2016/9	1	Encargos das instalações	02 020201	O	100			01/2016	12/2028	29.000,00	56.000,00	85.000,00	73.013,28	14.185,80	87.199,08	48,92	55,18	
01	008	2016/9	2	Limpeza e Higiene	02 020104	O	100			01/2016	12/2028	21.500,00	106.000,00	127.500,00	63.970,09	15.364,75	79.334,84	71,46	41,43	

Execução Anual das Atividades mais Relevantes

Município do Crato

Ano: 2024

(unidade: €)

Obj.	Prog.	Projeto		Designação	Código Classificação Orçamental	Forma de Realiz.	Fonte Financiamento (%)				Datas (Mês/Ano)		Montante Previsto			Montante executado			Nível Execução Anual (%)	Nível Execução Global (%)	
		Ano / Nº	Ação				RP	RG	UE	EM	Início	Fim	Ano	Anos seguintes	Total	Anos Anteriores	Ano	Total			
01				Educação																	
01	008			Contrato Interadministrativo Educação																	
01	008	2016/9	3	Comunicações	02 020209	O	100				01/2016	12/2028	100,00	4.000,00	4.100,00	199,88	0,00	199,88	0,00	4,65	
01	008	2016/9	4	Assistência Técnica	02 020219	O	100				01/2016	12/2028	1.500,00	6.000,00	7.500,00	10.441,15	1.254,60	11.695,75	83,64	65,19	
01	008	2016/9	5	Conservação de Bens	02 020203	O	100				01/2016	12/2028	3.000,00	12.000,00	15.000,00	20.456,39	2.999,76	23.456,15	99,99	66,15	
01	008	2016/9	6	Material de escritório	02 020108	O	100				01/2016	12/2028	1.500,00	6.000,00	7.500,00	11.481,69	954,70	12.436,39	63,65	65,52	
01	008	2016/9	7	Outros bens	02 020121	O	100				01/2016	12/2028	8.093,00	32.000,00	40.093,00	36.307,94	5.981,01	42.288,95	73,90	55,35	
01	008	2016/9	8	Transportes-Outras Despesas	02 020210	O	100				01/2016	12/2024	1.000,00	0,00	1.000,00	2.381,80	0,00	2.381,80	0,00	70,43	
01	008	2016/9	9	Livros e documentação técnica	02 020118	O	100				01/2016	12/2028	6.000,00	60.000,00	66.000,00	23.604,43	4.758,68	28.363,11	79,31	31,65	
01	008	2016/9	10	Material de educação, cultura e recreio	02 020120	O	100				01/2016	12/2028	2.000,00	8.000,00	10.000,00	3.518,60	141,10	3.659,70	7,06	27,07	
01	008	2016/9	11	Outros Serviços	02 020225	O	100				01/2017	12/2028	28.000,00	80.000,00	108.000,00	45.483,65	16.468,98	61.952,63	58,82	40,36	
01	008	2016/5002		EBI/JI Professora Ana Maria Ferreira Gordo	02 040301	O	100				01/2016	12/2024	1.500,00	0,00	1.500,00	107.460,90	1.454,29	108.915,19	96,95	99,96	
				Totais do Programa 008:									103.193,00	370.000,00	473.193,00	398.319,80	63.563,67	461.883,47	61,60	53,00	
01	009			Combate ao abandono e insucesso escolar																	
01	009	2018/2		Planos Integrados e Inovadores de Combate ao Insucesso Escolar																	
01	009	2018/2	1	Equipa Multidisciplinar - Intervenção Psicossocial e Psicoeducativa - Apoio Técnico à Gestão																	
01	009	2018/2	1/2	Deslocações e Estadias	02 020213	O	15	85			01/2018	12/2024	10,00	0,00	10,00	800,00	0,00	800,00	0,00	98,77	
01	009	2018/2	1/4	Encargos com a promoção de encontros e seminários	02 020225	O	15	85			01/2019	12/2024	10,00	0,00	10,00	1.845,00	0,00	1.845,00	0,00	99,46	
01	009	2018/2	4	Projeto Musical PlusBand																	
01	009	2018/2	4/2	Formador de Música	02 010107	O	15	85			01/2020	12/2023	19.680,24	83.645,91	103.326,15	24.765,00	17.706,88	42.471,88	89,97	33,16	
				Totais do Programa 009:									19.700,24	83.645,91	103.346,15	27.410,00	17.706,88	45.116,88	89,88	34,50	
01	010			Decreto - Lei 21/2019 de 30 de janeiro - Novas Co																	
01	010	2020/51		Refeitório																	
01	010	2020/51	1	Alimentação - Géneros para confeccionar	02 020106	O	100				01/2020	12/2028	100.000,00	280.000,00	380.000,00	157.980,70	48.883,41	206.864,11	48,88	38,45	
01	010	2020/51	3	Equipamento Hoteleiro	02 020113	O	100				01/2020	12/2028	100,00	20.000,00	20.100,00	995,25	0,00	995,25	0,00	4,72	
				Totais do Programa 010:									100.100,00	300.000,00	400.100,00	158.975,95	48.883,41	207.859,36	48,83	37,18	
01	011			Dinamização de Outras Actividades																	
01	011	2023/5005		Happy Kids	02 06020305	O	100				01/2023	12/2028	15.000,00	60.000,00	75.000,00	11.756,78	12.277,26	24.034,04	81,85	27,70	
01	011	2023/5006		Outros Projetos	02 06020305	O	100				01/2023	12/2028	1.000,00	4.000,00	5.000,00	857,50	823,40	1.680,90	82,34	28,70	
				Totais do Programa 011:									16.000,00	64.000,00	80.000,00	12.614,28	13.100,66	25.714,94	81,88	27,77	
01	12			Crato + Educação - Promoção do Sucesso Escolar																	
01	12	2024/37		Promoção do Sucesso Escolar																	
01	12	2024/37	1	Equipa Multidisciplinar	02 010107	O	15	85			09/2024	09/2027	5.580,00	194.002,56	199.582,56	0,00	0,00	0,00	0,00	0,00	
01	12	2024/37	2	Custos Com pessoal Técnico	02 01010401	O	15	85			09/2024	09/2027	500,00	18.500,00	19.000,00	0,00	0,00	0,00	0,00	0,00	

Execução Anual das Atividades mais Relevantes

Município do Crato

Ano: 2024

(unidade: €)

(designação da autarquia local)

Obj	Prog	Projeto		Designação	Código Classificação Orçamental	Forma de Realiz.	Fonte Financiamento (%)				Datas (Mês/Ano)			Montante Previsto			Montante executado			Nível Execucac Anual (%)	Nível Execução Global (%)			
		Ano / Nº	Ação				RP	RG	UE	EM	Início	Fim	Ano	Anos seguintes	Total	Anos Anteriores	Ano	Total						
01				Educação																				
01	12			Crato + Educação - Promoção do Sucesso Escolar																				
01	12	2024/37	3	Aquisição de Serviços	02 020220	O	15	85		09/2024	09/2027	4.000,00	90.000,00	94.000,00	0,00	0,00	0,00	0,00	0,00	0,00	0,00	0,00	0,00	0,00
01	12	2024/37	4	Locação de outros bens	02 020208	O	15	85		09/2024	09/2027	100,00	4.400,00	4.500,00	0,00	0,00	0,00	0,00	0,00	0,00	0,00	0,00	0,00	0,00
Totais do Programa 12:													10.180,00	306.902,56	317.082,56	0,00	0,00	0,00	0,00	0,00				
01	13			Crato+ Educação - Academia Sénior																				
01	13	2024/42		Academia Sénior	02 020225	O	100			01/2024	12/2024	500,00	0,00	500,00	0,00	0,00	0,00	0,00	0,00	0,00	0,00	0,00	0,00	0,00
Totais do Programa 13:													500,00	0,00	500,00	0,00	0,00	0,00	0,00	0,00				
Totais do Objetivo 01:													291.923,24	1.664.548,47	1.956.471,71	1.765.627,54	172.830,00	1.938.457,54	59,20	52,08				

Execução Anual das Atividades mais Relevantes

Município do Crato

Ano: 2024

(unidade: €)

(designação da autarquia local)

Obj	Prog	Projeto		Designação	Código Classificação Orçamental	Forma de Realiz.	Fonte Financiamento (%)				Datas (Mês/Ano)		Montante Previsto			Montante executado			Nível Execução Anual (%)	Nível Execução Global (%)	
		Ano / Nº	Ação				RP	RG	UE	EM	Início	Fim	Ano	Anos seguintes	Total	Anos Anteriores	Ano	Total			
02				Cultura, Desporto e Tempos Livres																	
02	001			Cultura																	
02	001	2005/13		Museu Municipal do Crato																	
02	001	2005/13	6	Org. Exposições Feiras Colóquios Animação Teatro (Festival) e Cinema	02	020216	O	100			01/2010	12/2028	4.500,00	18.000,00	22.500,00	29.442,89	0,00	29.442,89	0,00	56,68	
02	001	2005/13	7	Ações de Marketing/Circuitos Turístico-Culturais	02	020217	O	100			01/2010	12/2028	1.000,00	4.000,00	5.000,00	19.522,44	0,00	19.522,44	0,00	79,61	
02	001	2005/14		Biblioteca																	
02	001	2005/14	2	Publicações (Livros, Postais, Guias, Rev. Boletins, Agenda Cultural, etc.)	02	020120	O	100			01/2008	12/2028	3.500,00	14.000,00	17.500,00	49.889,25	2.839,30	52.728,55	81,12	78,24	
02	001	2005/14	4	Org. Exposições, Feiras, Colóquios, Animação, Teatro e Cinema	02	020216	O	100			01/2010	12/2024	10,00	0,00	10,00	211.844,43	0,00	211.844,43	0,00	100,00	
02	001	2005/48		Apoio às Instituições	02	040701	O	100			01/2010	12/2028	62.000,00	240.000,00	302.000,00	731.066,15	58.450,00	789.516,15	94,27	76,42	
02	001	2008/5007		Apoio às Instituições	02	080701	O	100			01/2010	12/2028	10.010,00	200.000,00	210.010,00	597.576,35	7.915,05	605.491,40	79,07	74,98	
02	001	2009/5001		Certames Culturais e Animação	02	110299	O	100			01/2010	12/2028	14.950,00	300.000,00	314.950,00	543.301,57	14.949,50	558.251,07	100,00	65,05	
02	001	2013/9		Comemorações de datas históricas significado Local/Nacional e ou feriados: Dia do trabalhador, Dia da Mulher, Dia Internacional da Música...	02	020216	O	100			01/2013	12/2028	7.100,00	40.000,00	47.100,00	66.865,96	5.220,81	72.086,77	73,53	63,25	
02	001	2018/26		Concerto de Boas Festas																	
02	001	2018/26	1	Locação de bens	02	020208	O	100			01/2018	12/2028	2.500,00	6.000,00	8.500,00	0,00	1.869,60	1.869,60	74,78	22,00	
02	001	2018/26	2	Aquisição de Serviços	02	020225	O	100			01/2018	12/2028	9.250,00	16.000,00	25.250,00	18.580,51	9.225,00	27.805,51	99,73	63,44	
02	001	2018/26	3	Outros bens	02	020121	O	100			01/2018	12/2028	1.000,00	4.000,00	5.000,00	0,00	0,00	0,00	0,00	0,00	
02	001	2018/26	4	Publicidade	02	020217	O	100			01/2018	12/2024	10,00	0,00	10,00	2.000,00	0,00	2.000,00	0,00	99,50	
02	001	2018/26	5	Alimentação	02	020105	O	100			01/2018	12/2028	500,00	2.000,00	2.500,00	0,00	0,00	0,00	0,00	0,00	
02	001	2018/29		Festival Bandas Filarmónicas																	
02	001	2018/29	1	Alimentação	02	020105	O	100			01/2018	12/2028	7.500,00	20.000,00	27.500,00	13.785,50	6.432,50	20.218,00	85,77	48,97	
02	001	2018/29	2	Publicidade	02	020217	O	100			01/2018	12/2028	200,00	800,00	1.000,00	266,30	0,00	266,30	0,00	21,03	
02	001	2018/29	3	Locação de bens	02	020208	O	100			01/2018	12/2028	500,00	2.000,00	2.500,00	0,00	0,00	0,00	0,00	0,00	
02	001	2018/29	4	Aquisição de Serviços	02	020225	O	100			01/2018	12/2028	500,00	2.000,00	2.500,00	3.230,99	268,72	3.499,71	53,74	61,07	
02	001	2018/29	5	Outros bens	02	020121	O	100			01/2018	12/2024	500,00	0,00	500,00	3.601,12	388,07	3.989,19	77,61	97,27	
02	001	2018/30		Festival de Folclore																	
02	001	2018/30	1	Alimentação	02	020105	O	100			01/2018	12/2028	6.300,00	12.000,00	18.300,00	10.687,49	6.141,38	16.828,87	97,48	58,06	
02	001	2018/30	2	Publicidade	02	020217	O	100			01/2018	12/2024	10,00	0,00	10,00	0,00	0,00	0,00	0,00	0,00	
02	001	2018/30	3	Vigilância e Segurança	02	020218	O	100			01/2018	12/2024	10,00	0,00	10,00	0,00	0,00	0,00	0,00	0,00	
02	001	2018/30	4	Locação de bens	02	020208	O	100			01/2018	12/2024	799,50	0,00	799,50	615,00	799,50	1.414,50	100,00	100,00	
02	001	2018/30	5	Aquisição de Serviços	02	020225	O	100			01/2018	12/2028	310,00	1.200,00	1.510,00	703,50	307,50	1.011,00	99,19	45,67	
02	001	2018/30	6	Outros Bens	02	020121	O	100			01/2018	12/2028	500,00	2.000,00	2.500,00	655,50	60,89	716,39	12,18	22,70	
02	001	2018/31		Festival de Coros e Grupo de Cantares																	
02	001	2018/31	1	Alimentação	02	020105	O	100			01/2018	12/2028	10,00	16.000,00	16.010,00	0,00	0,00	0,00	0,00	0,00	
02	001	2018/31	2	Publicidade	02	020217	O	100			01/2018	12/2028	50,00	1.000,00	1.050,00	0,00	0,00	0,00	0,00	0,00	

Execução Anual das Atividades mais Relevantes

Município do Crato

(designação da autarquia local)

Ano: 2024
(unidade: €)



Obj	Prog	Projeto		Designação	Código Classificação Orçamental	Forma de Realiz.	Fonte Financiamento (%)				Datas (Mês/Ano)		Montante Previsto			Montante executado			Nível Anual (%)	Nível Execução Global (%)
		Ano / Nº	Ação				RP	RG	UE	EM	Inicio	Fim	Ano	Anos seguintes	Total	Anos Anteriores	Ano	Total		
02				Cultura, Desporto e Tempos Livres																
02	001			Cultura																
02	001	2018/31	3	Vigilância e Segurança	02 020218	O	100			01/2018	12/2024	50,00	0,00	50,00	0,00	0,00	0,00	0,00	0,00	0,00
02	001	2018/31	4	Locação de Bens	02 020121	O	100			01/2018	12/2028	100,00	4.000,00	4.100,00	0,00	0,00	0,00	0,00	0,00	0,00
02	001	2018/31	5	Aquisição de Serviços	02 020225	O	100			01/2018	12/2028	100,00	4.000,00	4.100,00	0,00	0,00	0,00	0,00	0,00	0,00
02	001	2018/31	6	Outros Bens	02 020121	O	100			01/2018	12/2028	50,00	3.000,00	3.050,00	0,00	0,00	0,00	0,00	0,00	0,00
02	001	2018/32		Semana Santa																
02	001	2018/32	1	Publicidade	02 020217	O	100			01/2018	12/2028	700,00	12.800,00	13.500,00	5.009,81	0,00	5.009,81	0,00	27,07	
02	001	2018/32	2	Locação de Bens	02 020208	O	100			01/2018	12/2024	10,00	0,00	10,00	553,50	0,00	553,50	0,00	98,23	
02	001	2018/32	3	Aquisição de Serviços	02 020225	O	100			01/2018	12/2028	3.700,00	60.000,00	63.700,00	30.451,59	0,00	30.451,59	0,00	32,34	
02	001	2018/32	4	Outros Bens	02 020121	O	100			01/2018	12/2024	10,00	0,00	10,00	693,95	0,00	693,95	0,00	98,58	
02	001	2018/32	5	Alimentação	02 020105	O	100			01/2018	12/2028	0,00	6.000,00	6.000,00	0,00	0,00	0,00	0,00	0,00	0,00
02	001	2018/33		Comemorações do 25 de Abril																
02	001	2018/33	1	Prémios, condecorações e ofertas	02 020115	O	100			01/2018	12/2028	9.360,00	40.000,00	49.360,00	7.673,88	9.324,55	16.998,43	99,62	29,80	
02	001	2018/33	2	Alimentação	02 020105	O	100			01/2018	12/2028	4.410,00	20.000,00	24.410,00	8.551,13	4.400,00	12.951,13	99,77	39,29	
02	001	2018/33	3	Publicidade	02 020217	O	100			01/2018	12/2028	10,00	8.000,00	8.010,00	200,00	0,00	200,00	0,00	2,44	
02	001	2018/33	4	Locação de Bens	02 020208	O	100			01/2018	12/2028	5.910,00	100.000,00	105.910,00	18.380,39	5.904,00	24.284,39	99,90	19,54	
02	001	2018/33	5	Aquisição de Serviços	02 020225	O	100			01/2018	12/2028	46.606,00	200.000,00	246.606,00	53.694,71	36.760,72	90.455,43	78,88	30,12	
02	001	2018/33	6	Outros Bens	02 020121	O	100			01/2018	12/2028	1.738,00	8.000,00	9.738,00	2.037,20	1.568,73	3.605,93	90,26	30,62	
02	001	2018/33	7	Vigilância e Segurança	02 020218	O	100			01/2019	12/2028	320,00	8.000,00	8.320,00	546,03	315,71	861,74	98,66	9,72	
02	001	2018/43		Feira do Livro																
02	001	2018/43	1	Alimentação	02 020105	O	100			01/2018	12/2028	250,00	1.000,00	1.250,00	523,96	50,00	573,96	20,00	32,35	
02	001	2018/43	2	Locação de Bens	02 020208	O	100			01/2018	12/2028	4.000,00	20.000,00	24.000,00	8.548,50	3.992,38	12.540,88	99,81	38,53	
02	001	2018/43	3	Aquisição de Serviços	02 020225	O	100			01/2018	12/2028	500,00	12.000,00	12.500,00	6.830,02	410,60	7.240,62	82,12	37,46	
02	001	2018/43	4	Outros Bens	02 020121	O	100			01/2018	12/2028	60,00	2.000,00	2.060,00	287,19	58,00	345,19	96,67	14,71	
02	001	2023/21		Espaço Multiusos em Aldeia da Mata																
02	001	2023/21	1	Realização de Projetos	02 020214	O	100			01/2023	12/2024	4.000,00	0,00	4.000,00	0,00	0,00	0,00	0,00	0,00	0,00
02	001	2023/21	3	Equipamento Hoteleiro	02 020113	O	100			01/2023	12/2025	0,00	25.000,00	25.000,00	0,00	0,00	0,00	0,00	0,00	0,00
02	001	2024/29		Festival / Encontro do Acordeão																
02	001	2024/29	1	Publicidade	02 020217	O				01/2024	12/2028	500,00	2.000,00	2.500,00	0,00	0,00	0,00	0,00	0,00	0,00
02	001	2024/29	2	Vigilância e Segurança	02 020218	O				01/2024	12/2025	10,00	0,00	10,00	0,00	0,00	0,00	0,00	0,00	0,00
02	001	2024/29	3	Locação de bens	02 020208	O				01/2024	12/2028	1.000,00	4.000,00	5.000,00	0,00	0,00	0,00	0,00	0,00	0,00
02	001	2024/29	4	Aquisição de Serviços	02 020225	O				01/2024	12/2028	2.500,00	10.000,00	12.500,00	0,00	0,00	0,00	0,00	0,00	0,00
02	001	2024/29	5	Outros bens	02 020121	O				01/2024	12/2028	200,00	800,00	1.000,00	0,00	0,00	0,00	0,00	0,00	0,00

Execução Anual das Atividades mais Relevantes

Município do Crato

(designação da autarquia local)

Ano: 2024
 (unidade: €)

Obj	Prog	Projeto		Designação	Código Classificação Orçamental	Forma de Realiz	Fonte Financiamento (%)				Datas (Mês/Ano)		Montante Previsto			Montante executado			Nível Execução Anual (%)	Nível Execução Global (%)
		Ano / Nº	Ação				RP	RG	UE	EM	Início	Fim	Ano	Anos seguintes	Total	Anos Anteriores	Ano	Total		
02				Cultura, Desporto e Tempos Livres																
02	001			Cultura																
02	001	2024/29	6	Alimentação	02 020105	O					01/2024	12/2028	750,00	3.000,00	3.750,00	0,00	0,00	0,00	0,00	0,00
Totais do Programa 001:													220.363,50	1.454.600,00	1.674.963,50	2.447.616,81	177.652,51	2.625.269,32	80,62	63,68
02	002			Desporto e Tempos Livres																
02	002	2005/18		Certames, Feiras, Manif. Desp. e Animação	02 110299	O	100				01/2010	12/2028	1,00	20.000,00	20.001,00	626.106,01	0,00	626.106,01	0,00	96,90
02	002	2005/19		Passeios Todo-o-Terreno																
02	002	2005/19	1	Prémios, condecorações e ofertas	02 020115	O	100				01/2018	12/2028	5.000,00	20.000,00	25.000,00	4.876,95	1.463,70	6.340,65	29,27	21,22
02	002	2005/19	2	Alimentação	02 020105	O	100				01/2018	12/2028	7.500,00	30.000,00	37.500,00	12.602,50	4.976,50	17.579,00	66,35	35,09
02	002	2005/19	3	Publicidade	02 020217	O	100				01/2018	12/2028	250,00	1.000,00	1.250,00	0,00	0,00	0,00	0,00	0,00
02	002	2005/19	4	Vigilância e segurança	02 020218	O	100				01/2018	12/2028	1.000,00	4.000,00	5.000,00	781,00	0,00	781,00	0,00	13,51
02	002	2005/19	5	Locação de bens	02 020208	O	100				01/2018	12/2028	1.000,00	4.000,00	5.000,00	3.300,00	0,00	3.300,00	0,00	39,76
02	002	2005/19	6	Aquisição de serviços	02 020225	O	100				01/2018	12/2028	1.000,00	4.000,00	5.000,00	1.217,70	681,08	1.898,78	68,11	30,54
02	002	2005/19	7	Outros bens	02 020121	O	100				01/2018	12/2028	1.000,00	4.000,00	5.000,00	796,79	0,00	796,79	0,00	13,75
02	002	2005/20		Apoio às Instituições	02 040701	O	100				01/2009	12/2028	151.100,00	556.000,00	707.100,00	2.150.026,98	118.242,85	2.268.269,83	78,25	79,39
02	002	2009/1		Piscinas Municipais																
02	002	2009/1	1	Aquisição de Produtos Químicos	02 020109	O	100				01/2010	12/2028	35.000,00	160.000,00	195.000,00	323.956,99	30.873,51	354.830,50	88,21	68,37
02	002	2009/1	2	Conservação e Reparação	02 020203	O	100				01/2010	12/2028	7.000,00	60.000,00	67.000,00	108.942,26	2.555,38	111.497,64	36,51	63,37
02	002	2009/5002		Apoio às Instituições	02 080701	O	100				01/2010	12/2028	62.000,00	40.000,00	102.000,00	52.183,17	61.223,70	113.406,87	98,75	73,55
02	002	2018/7		Festa Municipal de Passagem de Ano																
02	002	2018/7	1	Alimentação	02 020105	O	100				01/2018	12/2024	30.010,00	0,00	30.010,00	64.965,99	0,00	64.965,99	0,00	68,40
02	002	2018/7	2	Prémios, condecorações e Ofertas	02 020115	O	100				01/2018	12/2024	3.510,00	0,00	3.510,00	5.565,51	1.495,40	7.060,91	42,60	77,80
02	002	2018/7	3	Locação de outros bens	02 020208	O	100				01/2018	12/2024	5.265,00	0,00	5.265,00	15.333,91	5.264,40	20.598,31	99,99	100,00
02	002	2018/7	4	Vigilância e Segurança	02 020218	O	100				01/2018	12/2024	1.010,00	0,00	1.010,00	1.906,50	0,00	1.906,50	0,00	65,37
02	002	2018/7	5	Aquisição de serviços	02 020225	O	100				01/2018	12/2024	9.010,00	0,00	9.010,00	57.773,25	8.800,00	66.573,25	97,67	99,69
02	002	2018/8		Carnaval																
02	002	2018/8	1	Publicidade	02 020217	O	100				01/2018	12/2028	1,00	10.000,00	10.001,00	0,00	0,00	0,00	0,00	0,00
02	002	2018/8	2	Locação de bens	02 020208	O	100				01/2018	12/2028	3.906,00	20.000,00	23.906,00	2.492,00	3.905,25	6.397,25	99,98	24,23
02	002	2018/8	3	Aquisição de serviços	02 020225	O	100				01/2018	12/2028	5.000,00	20.000,00	25.000,00	13.594,70	4.999,95	18.594,65	100,00	48,18
02	002	2018/8	4	Aquisição de bens	02 020121	O	100				01/2018	12/2028	1.100,00	20.000,00	21.100,00	0,00	1.091,00	1.091,00	99,18	5,17
02	002	2018/14		Gabinete de apoio ao Associativismo																
02	002	2018/14	2	Outros bens	02 020121	O	100				01/2018	12/2024	1.000,00	0,00	1.000,00	0,00	0,00	0,00	0,00	0,00
02	002	2018/36		Open Ténis do Município do Crato																
02	002	2018/36	1	Prémios, condecorações e ofertas	02 020115	O	100				01/2018	12/2024	100,00	0,00	100,00	30,87	0,00	30,87	0,00	23,59
02	002	2018/36	2	Outros bens	02 020121	O	100				01/2018	12/2024	300,00	0,00	300,00	0,00	0,00	0,00	0,00	0,00

Execução Anual das Atividades mais Relevantes

Município do Crato

(designação da autarquia local)



 ADM 2024
 (unidade, €)

Obj	Prog	Projeto		Designação	Código Classificação Orçamental	Forma de Realiz	Fonte Financiamento (%)				Datas (Mês/Ano)		Montante Previsto			Montante executado			Nível Execução Anual (%)	Nível Execução Global (%)	
		Ano / Nº	Ação				RP	RG	UE	EM	Início	Fim	Ano	Anos seguintes	Total	Anos Anteriores	Ano	Total			
02																					
02	002																				
02	002	2018/40																			
02	002	2018/40	1		02 020115	O	100			01/2018	12/2024		100,00	0,00	100,00	0,00	49,00	49,00	49,00	49,00	49,00
02	002	2018/40	2		02 020121	O	100			01/2018	12/2024		300,00	0,00	300,00	0,00	59,04	59,04	19,68	19,68	
02	002	2018/42																			
02	002	2018/42	1		02 020115	O	100			01/2018	12/2028		3.500,00	14.000,00	17.500,00	6.959,92	2.389,84	9.349,76	68,28	38,22	
02	002	2018/42	2		02 020105	O	100			01/2018	12/2028		500,00	2.000,00	2.500,00	800,00	300,00	1.100,00	60,00	33,33	
02	002	2018/42	3		02 020218	O	100			01/2018	12/2028		1.000,00	4.000,00	5.000,00	2.651,28	0,00	2.651,28	0,00	34,65	
02	002	2018/42	4		02 020121	O	100			01/2018	12/2028		1.000,00	4.000,00	5.000,00	418,20	0,00	418,20	0,00	7,72	
02	002	2018/51																			
02	002	2018/51	3		02 020203	O	100			01/2018	12/2028		8.000,00	32.000,00	40.000,00	6.006,46	4.576,35	10.582,81	57,20	23,00	
02	002	2019/5			02 06020305	O	100			01/2019	12/2028		25.000,00	100.000,00	125.000,00	102.822,75	24.874,64	127.697,39	99,50	56,05	
02	002	2019/6			02 06020305	O	100			01/2019	12/2024		10,00	0,00	10,00	0,00	0,00	0,00	0,00	0,00	
02	002	2023/10																			
02	002	2023/10	2		02 020113	O	100			01/2023	12/2024		10,00	0,00	10,00	0,00	0,00	0,00	0,00	0,00	
02	002	2024/30																			
02	002	2024/30	1		02 06020305	O				01/2024	12/2028		5.000,00	20.000,00	25.000,00	0,00	0,00	0,00	0,00	0,00	
02	002	2024/30	2		02 06020305	O				01/2024	12/2028		5.000,00	20.000,00	25.000,00	0,00	466,63	466,63	9,33	1,87	
02	002	2024/30	3		02 06020305	O				01/2024	12/2028		5.000,00	20.000,00	25.000,00	0,00	0,00	0,00	0,00	0,00	
02	002	2024/30	4		02 06020305	O				01/2024	12/2028		32.000,00	128.000,00	160.000,00	0,00	11.943,32	11.943,32	37,32	7,46	
02	002	2024/31			02 06020305	O				01/2024	12/2028		5.000,00	40.000,00	45.000,00	0,00	1.788,27	1.788,27	35,77	3,97	
Totais do Programa 002:													423.483,00	1.357.000,00	1.780.483,00	3.566.111,69	292.019,81	3.858.131,50	68,96	72,16	
Totais do Objetivo 02:													643.846,50	2.811.600,00	3.455.446,50	6.013.728,50	469.672,32	6.483.400,82	72,95	68,47	

Execução Anual das Atividades mais Relevantes

Município do Crato

(designação da autarquia local)


Ano: 2024
(unidade: €)

Obj	Prog	Projeto		Designação	Código Classificação Orçamental	Forma de Realiz	Fonte Financiamento (%)				Datas (Mês/Ano)		Montante Previsto			Montante executado			Nível Execucad Anual (%)	Nível Execução Global (%)
		Ano / Nº	Ação				RP	RG	UE	EM	Início	Fim	Ano	Anos seguintes	Total	Anos Anteriores	Ano	Total		
03				Acção Social																
03	003			Programas de Acção Social																
03	003	2011/5002		Dinâmica Jovem	02 050803	O	100				01/2011	12/2028	123.296,00	340.000,00	463.296,00	798.261,00	106.060,87	904.321,87	86,02	71,68
03	003	2014/5		Apoio a Estratos Sociais Desfavorecidos																
03	003	2014/5	1	Deficiência e Incapacidade	02 040802	O	100				01/2014	12/2028	2.000,00	8.000,00	10.000,00	4.600,18	526,99	5.127,17	26,35	35,12
03	003	2014/5	2	Habituação																
03	003	2014/5	2/1	Aquisição de materiais	02 020121	O	100				01/2015	12/2028	5.000,00	20.000,00	25.000,00	1.650,90	0,00	1.650,90	0,00	6,19
03	003	2014/5	2/2	Aquisição de serviços	02 020225	O	100				01/2015	12/2028	15.000,00	60.000,00	75.000,00	20.189,09	2.633,43	22.822,52	17,56	23,98
03	003	2014/5	3	Auxílios Financeiros ao Ensino Superior	02 040802	O	100				01/2014	12/2028	7.000,00	48.000,00	55.000,00	22.256,79	4.879,00	27.135,79	69,70	35,12
03	003	2014/5	4	Programa de Ocupação Solidária	02 050803	O	100				05/2021	12/2028	5.000,00	128.000,00	133.000,00	53.289,07	0,00	53.289,07	0,00	28,61
03	003	2014/5	5	Apoio Alimentar	02 020115	O					01/2014	12/2028	2.000,00	8.000,00	10.000,00	2.364,80	0,00	2.364,80	0,00	19,13
03	003	2018/4		Protocolos com IPSS	02 040701	O	100				01/2018	12/2028	9.000,00	400.000,00	409.000,00	402.605,60	8.526,98	411.132,58	94,74	50,66
03	003	2018/11		Lojas Sociais																
03	003	2018/11	3	Outros bens	02 020121	O	100				01/2018	12/2024	10,00	0,00	10,00	0,00	0,00	0,00	0,00	0,00
03	003	2018/12		Balcão Único																
03	003	2018/12	2	Outros bens	02 020108	O	100				01/2018	12/2024	10,00	0,00	10,00	0,00	0,00	0,00	0,00	0,00
03	003	2023/5012		Apoio Eventual, âmbito Transferência Competências na Acção Social	02 040802	O	100				01/2023	12/2028	3.000,00	12.000,00	15.000,00	1.455,00	2.460,12	3.915,12	82,00	23,79
Totais do Programa 003:													171.316,00	1.024.000,00	1.195.316,00	1.306.672,43	125.087,39	1.431.759,82	73,02	57,22
03	004			Terceira Idade																
03	004	2005/25		Apoio às Instituições de Assistência	02 040701	O	100				01/2010	12/2028	6.400,00	0,00	6.400,00	515.426,90	6.300,00	521.726,90	98,44	99,98
03	004	2006/2		Apoio às Instituições de Assistência	02 080701	O	100				01/2010	12/2028	1.501,00	10.000,00	11.501,00	39.870,82	0,00	39.870,82	0,00	77,61
Totais do Programa 004:													7.901,00	10.000,00	17.901,00	555.297,72	6.300,00	561.597,72	79,74	97,98
03	005			Regulamento Municipal de Apoio à Natalidade																
03	005	2020/6		Incentivo à Natalidade	02 040802	O	100				01/2020	12/2028	20.000,00	80.000,00	100.000,00	36.275,00	10.800,00	47.075,00	54,00	34,54
Totais do Programa 005:													20.000,00	80.000,00	100.000,00	36.275,00	10.800,00	47.075,00	54,00	34,54
03	006			CPCJ - Comissão de Proteção de Crianças e Jovens																
03	006	2020/19		Formação	02 020215	O	100				01/2020	12/2028	400,00	1.600,00	2.000,00	160,00	0,00	160,00	0,00	7,41
03	006	2020/20		Livros e Documentação técnica	02 020118	O	100				01/2020	12/2028	1.000,00	4.000,00	5.000,00	99,50	0,00	99,50	0,00	1,95
03	006	2020/21		Aquisição de serviços	02 020225	O	100				01/2020	12/2028	1.000,00	4.000,00	5.000,00	208,94	0,00	208,94	0,00	4,01
03	006	2020/22		Aquisição de bens	02 020121	O	100				01/2020	12/2028	600,00	2.400,00	3.000,00	171,47	280,31	451,78	46,72	14,25
Totais do Programa 006:													3.000,00	12.000,00	15.000,00	639,91	280,31	920,22	9,34	5,88
03	007			Regulamento Municipal Crato por Tudo																
03	007	2021/1		Cartão Municipal Jovem																
03	007	2021/1	1	Incentivo à Habitação	02 080802	O	100				01/2021	12/2028	1.600,00	10.000,00	11.600,00	0,00	500,00	500,00	31,25	4,31
03	007	2021/2		Cartão Municipal Eu Sou Crato	02 080802	O	100				01/2021	12/2028	100,00	10.000,00	10.100,00	0,00	0,00	0,00	0,00	0,00

Execução Anual das Atividades mais Relevantes

Município do Crato

(designação da autarquia local)



 Ano 2024
 (unidade: €)

Obj	Prog	Projeto		Designação	Código Classificação Orçamental	Forma de Realiz	Fonte Financiamento (%)				Datas (Mês/Ano)		Montante Previsto			Montante executado			Nível Execução Anual (%)	Nível Execução Global (%)	
		Ano / Nº	Ação				RP	RG	UE	EM	Início	Fim	Ano	Anos seguintes	Total	Anos Anteriores	Ano	Total			
03				Acção Social																	
03	007			Regulamento Municipal Crato por Tudo																	
03	007	2021/3		Cartão Municipal do Idoso																	
03	007	2021/3	1	Apoio na Comparticipação despesas com medicamentos	02 040802	O	100			01/2021	12/2028	20.100,00	68.000,00	88.100,00	49.457,59	20.077,33	69.534,92	99,89	50,55		
03	007	2021/3	2	Convívios Seniores	02 06020305	O	100			01/2021	12/2028	56.388,00	136.000,00	192.388,00	23.751,06	45.841,53	69.592,59	81,30	32,20		
03	007	2021/3	3	Apoio na Comparticipação de despesas com o consumo de água (Tarifa Social)	02 04010101	O	100			09/2022	12/2028	13.400,00	9.600,00	23.000,00	0,00	13.137,87	13.137,87	98,04	57,12		
03	007	2021/3	4	Apoio na Comparticipação de despesas com o consumo de água (Tarifa Social)	02 040802	O	100			09/2021	12/2028	2.200,00	28.800,00	31.000,00	0,00	0,00	0,00	0,00	0,00		
Totais do Programa 007:												93.788,00	262.400,00	356.188,00	73.208,65	79.556,73	152.765,38	84,83	35,58		
03	008			Programa Emprego Apoiado em Mercado Aberto																	
03	008	2021/4		Contrato Programa	02 040802	O	100			01/2021	12/2028	170.000,00	480.000,00	650.000,00	224.888,93	120.540,52	345.429,45	70,91	39,48		
Totais do Programa 008:												170.000,00	480.000,00	650.000,00	224.888,93	120.540,52	345.429,45	70,91	39,48		
03	009			Decreto-Lei nº 147/2017, 5 de dezembro																	
03	009	2022/4		Apoio na Comparticipação de despesas com o consumo de água (Tarifa Social)	02 04010101	O	100			09/2022	12/2028	1.000,00	80.000,00	81.000,00	6.055,42	0,00	6.055,42	0,00	6,96		
Totais do Programa 009:												1.000,00	80.000,00	81.000,00	6.055,42	0,00	6.055,42	0,00	6,96		
03	10			Radar Crato+ Social																	
03	10	2024/38		Radar Social																	
03	10	2024/38	1	Encargos com o Pessoal	02 01010401	O	100			04/2024	04/2026	154,00	96.306,84	96.460,84	0,00	0,00	0,00	0,00	0,00		
03	10	2024/38	2	Encargos Diretos com a Aquisição de Bens	02 020121	O	100			04/2024	04/2026	425,00	0,00	425,00	0,00	0,00	0,00	0,00	0,00		
03	10	2024/38	3	Encargos Gerais	02 020201	O	100			04/2024	04/2026	100,00	400,00	500,00	0,00	0,00	0,00	0,00	0,00		
Totais do Programa 10:												679,00	96.706,84	97.385,84	0,00	0,00	0,00	0,00	0,00		
03	11			CLDS Crato+ Social																	
03	11	2024/39		CLDS 5G																	
03	11	2024/39	1	Remunerações com Pessoal Interno	02 01010401	O	15	85		11/2024	11/2028	417,00	354.583,18	355.000,18	0,00	0,00	0,00	0,00	0,00		
03	11	2024/39	2	Honorários de Pessoal Externo	02 020220	O	15	85		11/2024	11/2028	527,78	92.638,94	93.166,72	0,00	0,00	0,00	0,00	0,00		
03	11	2024/39	3	Renting - Aluguer de Equipamento de Transporte	02 020206	O	15	85		11/2024	11/2028	10,00	21.470,00	21.480,00	0,00	0,00	0,00	0,00	0,00		
03	11	2024/39	4	Aquisição de Bens	02 020121	O	15	85		11/2024	11/2028	500,00	73.000,00	73.500,00	0,00	0,00	0,00	0,00	0,00		
Totais do Programa 11:												1.454,78	541.692,12	543.146,90	0,00	0,00	0,00	0,00	0,00		
03	12			Programa Crato + Social																	
03	12	2024/40		Apoio às IPSS	02 080701	O	100			07/2024	12/2024	1,00	0,00	1,00	0,00	0,00	0,00	0,00	0,00		
Totais do Programa 12:												1,00	0,00	1,00	0,00	0,00	0,00	0,00	0,00		
Totais do Objetivo 03:												469.139,78	2.586.798,96	3.055.938,74	2.203.038,06	342.564,95	2.545.603,01	73,02	48,40		

Execução Anual das Atividades mais Relevantes

Município do Crato


 Ano: 2024
 (unidade: €)

(designação da autarquia local)

Obj	Prog	Projeto		Designação	Código Classificação Orçamental	Forma de Realiz	Fonte Financiamento (%)				Datas (Mês/Ano)		Montante Previsto			Montante executado			Nível Execução Anual (%)	Nível Execução Global (%)
		Ano / Nº	Ação				RP	RG	UE	EM	Início	Fim	Ano	Anos seguintes	Total	Anos Anteriores	Ano	Total		
04				Saúde																
04	001			Saúde																
04	001	2009/5005		Apoio a Instituições Humanitárias	02 040701	O	100			01/2011	12/2028	6.500,00	20.000,00	26.500,00	40.830,00	6.150,00	46.980,00	94,62	69,78	
04	001	2018/16		Extensão/Centro de Saúde de Gáfele	02 080701	E	100			01/2018	12/2024	100,00	0,00	100,00	0,00	0,00	0,00	0,00	0,00	
04	001	2023/22		Termas do Monte da Pedra																
04	001	2023/22	1	Legalização	02 020225	O	100			01/2023	12/2024	1.000,00	0,00	1.000,00	0,00	0,00	0,00	0,00	0,00	
04	001	2023/22	2	Projeto (Concurso de Ideias)	02 020214	O	100			01/2023	12/2024	10,00	0,00	10,00	0,00	0,00	0,00	0,00	0,00	
Totais do Programa 001:												7.610,00	20.000,00	27.610,00	40.830,00	6.150,00	46.980,00	80,81	68,64	
Totais do Objetivo 04:												7.610,00	20.000,00	27.610,00	40.830,00	6.150,00	46.980,00	80,81	68,64	

Execução Anual das Atividades mais Relevantes

Município do Crato

(designação da autarquia local)



 Ano: 2024
 (unidade: €)

Obj.	Prog	Projeto		Designação	Código Classificação Orçamental	Forma de Realiz	Fonte Financiamento (%)				Datas (Mês/Ano)		Montante Previsto			Montante executado			Nível Execução Anual (%)	Nível Execução Global (%)
		Ano / Nº	Ação				RP	RG	UE	EM	Início	Fim	Ano	Anos seguintes	Total	Anos Anteriores	Ano	Total		
05				Habitação e Urbanismo																
05	001			Habitação																
05	001	2020/29		Conservação e Reparação	02 020203	O	100			01/2020	12/2024	10,00	0,00	10,00	1.198,22	0,00	1.198,22	0,00	99,17	
05	001	2022/1		Estratégia Local de Habitação																
05	001	2022/1	3	Arrendamento	02 020204	E	100			01/2022	12/2024	10,00	0,00	10,00	0,00	0,00	0,00	0,00	0,00	
05	001	2023/18		Viver no Concelho do Crato																
05	001	2023/18	2	Realização de Projetos	02 020214	O	100			01/2023	12/2024	500,00	0,00	500,00	0,00	0,00	0,00	0,00	0,00	
05	001	2023/18	4	Comunicação	02 020217	O	100			01/2023	12/2025	10,00	3.000,00	3.010,00	0,00	0,00	0,00	0,00	0,00	
				Totais do Programa 001:								530,00	3.000,00	3.530,00	1.198,22	0,00	1.198,22	0,00	25,34	
05	003			Urbanização																
05	003	2020/35		Programa de Requalificação Urbana do Concelho do Crato																
05	003	2020/35	3	Projetos	02 020214	O	100			01/2020	12/2028	1.000,00	4.000,00	5.000,00	6.088,50	0,00	6.088,50	0,00	54,91	
05	003	2023/13		Reestruturação da Urbanização da Tapada da Forca																
05	003	2023/13	1	Realização de Projeto	02 020214	O	100			01/2023	12/2024	1,00	0,00	1,00	0,00	0,00	0,00	0,00	0,00	
				Totais do Programa 003:								1.001,00	4.000,00	5.001,00	6.088,50	0,00	6.088,50	0,00	54,90	
05	004			Planeamento Urbanístico																
05	004	2023/15		Requalificação Paisagística da Aldeia de Flor da Rosa																
05	004	2023/15	1	Prémio (Concurso de Ideias)	02 020115	O	100			01/2023	12/2024	10,00	0,00	10,00	0,00	0,00	0,00	0,00	0,00	
05	004	2023/15	2	Realização de Projeto	02 020214	O	100			01/2023	12/2025	10,00	100.000,00	100.010,00	0,00	0,00	0,00	0,00	0,00	
05	004	2023/20		Requalificação da Rua da Fonte Nova em Vale do Peso																
05	004	2023/20	1	Realização de Projeto	02 020214	O	100			01/2023	12/2024	10,00	0,00	10,00	0,00	0,00	0,00	0,00	0,00	
05	004	2023/27		Praça Festival do Crato																
05	004	2023/27	1	Realização de projetos	02 020214	O	100			01/2023	12/2024	10,00	0,00	10,00	0,00	0,00	0,00	0,00	0,00	
				Totais do Programa 004:								40,00	100.000,00	100.040,00	0,00	0,00	0,00	0,00	0,00	
				Totais do Objetivo 05:								1.571,00	107.000,00	108.571,00	7.286,72	0,00	7.286,72	0,00	6,29	

Execução Anual das Atividades mais Relevantes

Município do Crato

Ano: 2024
(unidade: €)

(designação da autarquia local)

Obj	Prog	Projeto		Designação	Código Classificação Orçamental	Forma de Realiz	Fonte Financiamento (%)				Datas (Mês/Ano)			Montante Previsto			Montante executado			Nível Execução Anual (%)	Nível Execução Global (%)			
		Ano / Nº	Ação				RP	RG	UE	EM	Início	Fim	Ano	Anos seguintes	Total	Anos Anteriores	Ano	Total						
06																								
06	001																							
06	001	2007/5007			02 020220	O	100			01/2008	12/2024	1.000,00	0,00	1.000,00	2.126.062,39	0,00	2.126.062,39	0,00	99,95					
Totais do Programa 001:													1.000,00	0,00	1.000,00	2.126.062,39	0,00	2.126.062,39	0,00	99,95				
06	002																							
06	002	2003/82																						
06	002	2003/82	2		02 020220	O	100			01/2008	12/2028	190.000,00	600.000,00	790.000,00	1.952.113,64	174.501,69	2.126.615,33	91,84	77,55					
06	002	2003/82	3		02 020225	O	100			01/2010	12/2028	25.000,00	160.000,00	185.000,00	61.167,25	10.542,33	71.709,58	42,17	29,13					
06	002	2024/34																						
06	002	2024/34	1		02 06020305	O				01/2024	12/2028	5.000,00	20.000,00	25.000,00	0,00	0,00	0,00	0,00	0,00					
Totais do Programa 002:													220.000,00	780.000,00	1.000.000,00	2.013.280,89	185.044,02	2.198.324,91	84,11	72,95				
Totais do Objetivo 06:													221.000,00	780.000,00	1.001.000,00	4.139.343,28	185.044,02	4.324.387,30	83,73	84,13				

Execução Anual das Atividades mais Relevantes

Município do Crato

(designação da autarquia local)

Ano: 2024

(unidade: €)

Obj	Prog	Projeto		Designação	Código Classificação Orçamental	Forma de Realiz	Fonte Financiamento (%)				Datas (Mês/Ano)		Montante Previsto			Montante executado			Nível Execução Anual (%)	Nível Execução Global (%)
		Ano / Nº	Ação				RP	RG	UE	EM	Início	Fim	Ano	Anos seguintes	Total	Anos Anteriores	Ano	Total		
07				Proteção Civil																
07	001			Bombeiros																
07	001	2018/48		Equipas de Intervenção Permanente	02 040701	O	100			01/2018	12/2028	51.000,00	204.000,00	255.000,00	120.173,94	49.108,23	169.282,17	96,29	45,12	
07	001	2020/54		Transferências Correntes	02 040701	O	100			01/2022	12/2028	91.100,00	312.000,00	403.100,00	77.760,00	84.457,30	162.217,30	92,71	33,73	
07	001	2023/9		Novo Quartel dos Bombeiros Crato																
07	001	2023/9	1	Realização de Projeto	02 020214	O	100			01/2023	12/2028	10,00	160.000,00	160.010,00	0,00	0,00	0,00	0,00	0,00	
07	001	2023/5004		Transferências Capital	02 080701	O	100			01/2023	12/2024	2.100,00	0,00	2.100,00	0,00	2.093,30	2.093,30	99,68	99,68	
				Totais do Programa 001:									144.210,00	676.000,00	820.210,00	197.933,94	135.658,83	333.592,77	94,07	32,76
07	003			SMPC - Serviço Municipal Protecção Civil																
07	003	2020/33		Prevenção																
07	003	2020/33	1	Demolições e reparações de prédios em risco público	02 020225	O	100			01/2020	12/2028	1.000,00	4.000,00	5.000,00	17.808,00	0,00	17.808,00	0,00	78,08	
07	003	2020/33	2	Calamidades	02 110299	O	100			01/2020	12/2028	10,00	20.000,00	20.010,00	461.138,97	9,35	461.148,32	93,50	95,84	
07	003	2024/23		Manutenção de equipamento de deteção e combate a incêndios e sinalética de emergência	02 020203	O				01/2024	12/2028	6.000,00	44.000,00	50.000,00	0,00	293,11	293,11	4,89	0,59	
07	003	2024/24		Aluguer de extintores e sinalética de emergência	02 020208	O				01/2024	12/2028	2.000,00	48.000,00	50.000,00	0,00	0,00	0,00	0,00	0,00	
07	003	2024/26		Implementação e acompanhamento de medidas de auto-proteção	02 020220	O				01/2024	12/2028	1.150,00	24.600,00	25.750,00	0,00	0,00	0,00	0,00	0,00	
07	003	2024/27		Manutenção DAE	02 020203	O				01/2024	12/2028	3.000,00	12.000,00	15.000,00	0,00	0,00	0,00	0,00	0,00	
				Totais do Programa 003:									13.160,00	152.600,00	165.760,00	478.946,97	302,46	479.249,43	2,30	74,34
				Totais do Objetivo 07:									157.370,00	828.600,00	985.970,00	676.880,91	135.961,29	812.842,20	86,40	48,88

Execução Anual das Atividades mais Relevantes

Município do Crato

(designação da autarquia local)

Ano: 2021

(unidade: €)

Obj.	Prog	Projeto		Designação	Código Classificação Orçamental	Forma de Realiz	Fonte Financiamento (%)				Datas (Mês/Ano)		Montante Previsto			Montante executado			Nível Execução Anual (%)	Nível Execução Global (%)
		Ano / Nº	Ação				RP	RG	UE	EM	Inicio	Fim	Ano	Anos seguintes	Total	Anos Anteriores	Ano	Total		
08				Desenvolvimento Económico e Abast. Público																
08	001			Água																
08	001	2003/104		Fornecimento de Água	02 02011601	O	100			01/2009	12/2024	1.000,00	0,00	1.000,00	3.224.660,81	0,00	3.224.660,81	0,00	99,97	
08	001	2019/3		Participação Social em Empresa Intermunicipal	02 090702	O	100			01/2019	12/2024	190.611,00	0,00	190.611,00	48.551,00	190.610,36	239.161,36	100,00	100,00	
				Totais do Programa 001:								191.611,00	0,00	191.611,00	3.273.211,81	190.610,36	3.463.822,17	99,48	99,97	
08	002			Energia																
08	002	2007/5003		Agência de Energia																
08	002	2007/50032		Quotização - Areanatejo	02 040701	O	100			01/2009	12/2024	5.891,00	0,00	5.891,00	61.841,30	4.908,00	66.749,30	83,31	98,55	
08	002	2024/15		Areanatejo																
08	002	2024/15	1	Comparticipação Nacional em Projeto INTERREG POPCTEP	02 040701	O				01/2024	12/2024	2.487,00	0,00	2.487,00	0,00	989,58	989,58	39,79	39,79	
08	002	2024/15	2	Comparticipação Nacional em Projeto INTERREG SUDOE	02 040701	O				01/2024	12/2024	2.503,00	0,00	2.503,00	0,00	0,00	0,00	0,00	0,00	
08	002	2024/15	3	Comparticipação Nacional em Projeto INTERREG EURO-MED	02 040701	O				01/2024	12/2024	2.384,00	0,00	2.384,00	0,00	482,67	482,67	20,25	20,25	
08	002	2024/15	4	Transição Energética (Outros) Comparticipação Nacional em Projetos	02 040701	O				01/2024	12/2024	5.500,00	0,00	5.500,00	0,00	1.132,48	1.132,48	20,59	20,59	
				Totais do Programa 002:								18.765,00	0,00	18.765,00	61.841,30	7.512,73	69.354,03	40,04	86,04	
08	003			Turismo																
08	003	2005/41		Olaria - Flor da Rosa																
08	003	2005/41	2	Protocolos Institucionais	02 020220	O	100			01/2008	12/2024	10,00	0,00	10,00	258.631,73	0,00	258.631,73	0,00	100,00	
08	003	2005/41	4	Promoção, Feiras, Certames	02 110299	O	100			01/2010	12/2028	1,00	20.000,00	20.001,00	133.879,70	0,00	133.879,70	0,00	87,00	
08	003	2005/41	5	Materias Primas	02 020101	O	100			01/2005	12/2028	5.000,00	20.000,00	25.000,00	47,05	4.754,56	4.801,61	95,09	19,17	
08	003	2009/5007		Exposições e similares	02 020216	O	100			01/2010	12/2028	1.000,00	4.000,00	5.000,00	53.239,73	627,00	53.866,73	62,70	92,49	
08	003	2010/2		Feira de Artesanato e Gastronomia																
08	003	2010/2	1	Alimentação	02 020105	O	100			01/2018	12/2028	16.674,00	100.000,00	116.674,00	62.429,70	14.883,20	77.312,90	89,26	43,17	
08	003	2010/2	2	Publicidade	02 020217	O	100			01/2018	12/2028	8.950,00	60.000,00	68.950,00	31.016,08	8.214,08	39.230,16	91,78	39,24	
08	003	2010/2	3	Vigilância e Segurança	02 020218	O	100			01/2018	12/2028	15.000,00	80.000,00	95.000,00	59.004,60	13.482,24	72.486,84	89,88	47,07	
08	003	2010/2	4	Locação de bens	02 020208	O	100			01/2018	12/2028	86.300,00	560.000,00	646.300,00	405.727,17	82.861,41	488.588,58	96,02	46,44	
08	003	2010/2	5	Espectáculos	02 110299	O	100			01/2018	12/2028	28.762,00	140.000,00	168.762,00	134.445,50	28.202,50	162.648,00	98,05	53,64	
08	003	2010/2	6	Aquisição de serviços	02 020225	O	100			01/2018	12/2028	72.359,00	300.000,00	372.359,00	141.796,41	72.358,12	214.154,53	100,00	41,65	
08	003	2010/2	7	Outros bens	02 020121	O	100			01/2018	12/2028	15.200,00	80.000,00	95.200,00	33.143,10	14.118,36	47.261,46	92,88	36,82	
08	003	2016/6		Barros Flor da Rosa																
08	003	2016/6	1	Dinamização da marca Barros Flor da Rosa	02 020217	O	100			01/2016	12/2024	100,00	0,00	100,00	0,00	0,00	0,00	0,00	0,00	
08	003	2016/6	2	Formação de profissionais na arte de olaria	02 020215	O	100			01/2016	12/2024	310,00	0,00	310,00	0,00	0,00	0,00	0,00	0,00	
08	003	2016/6	3	Estudo e desenvolvimento tecnologico e design do produto Barros de Flor da Rosa	02 020220	O	100			01/2016	12/2024	100,00	0,00	100,00	0,00	0,00	0,00	0,00	0,00	
08	003	2016/5003		Formação Profissionais de turismo / Animação e programas turísticos	02 020225	O	100			01/2016	12/2024	1,00	0,00	1,00	0,00	0,00	0,00	0,00	0,00	
08	003	2016/5004		Manutenção dos roteiros turísticos temáticos	02 020225	O	100			01/2016	12/2024	400,00	0,00	400,00	32.130,24	378,08	32.508,32	94,52	99,93	

Execução Anual das Atividades mais Relevantes

Município do Crato

(designação da autarquia local)

Ano 2024
(unidade: €)

Obj	Prog	Projeto		Designação	Código Classificação Orçamental	Forma de Realiz	Fonte Financiamento (%)				Datas (Mês/Ano)		Montante Previsto			Montante executado			Nível Execução Anual (%)	Nível Execução Global (%)
		Ano / Nº	Ação				RP	RG	UE	EM	Início	Fim	Ano	Anos seguintes	Total	Anos Anteriores	Ano	Total		
08				Desenvolvimento Económico e Abast. Público																
08	003			Turismo																
08	003	2018/44		Festival Músicas do Mundo e Artistas de Rua																
08	003	2018/44	1	Alimentação	02 020105	O	100			01/2018	12/2024	10,00	0,00	10,00	0,00	0,00	0,00	0,00	0,00	0,00
08	003	2018/44	2	Publicidade	02 020217	O	100			01/2018	12/2024	10,00	0,00	10,00	0,00	0,00	0,00	0,00	0,00	0,00
08	003	2018/44	3	Vigilância e Segurança	02 020218	O	100			01/2018	12/2024	10,00	0,00	10,00	0,00	0,00	0,00	0,00	0,00	0,00
08	003	2018/44	4	Locação de Bens	02 020208	O	100			01/2018	12/2024	10,00	0,00	10,00	0,00	0,00	0,00	0,00	0,00	0,00
08	003	2018/44	5	Aquisição de Serviços	02 020225	O	100			01/2018	12/2024	10,00	0,00	10,00	0,00	0,00	0,00	0,00	0,00	0,00
08	003	2018/44	6	Outros Bens	02 020121	O	100			01/2018	12/2024	10,00	0,00	10,00	0,00	0,00	0,00	0,00	0,00	0,00
08	003	2018/45		Feira Medieval de Fior da Rosa																
08	003	2018/45	1	Alimentação	02 020105	O	100			01/2018	12/2028	10,00	12.000,00	12.010,00	2.934,00	0,00	2.934,00	0,00	19,63	
08	003	2018/45	2	Publicidade	02 020217	O	100			01/2018	12/2024	10,00	0,00	10,00	0,00	0,00	0,00	0,00	0,00	
08	003	2018/45	3	Vigilância e Segurança	02 020218	O	100			01/2018	12/2028	10,00	2.000,00	2.010,00	451,42	0,00	451,42	0,00	18,34	
08	003	2018/45	4	Locação de Bens	02 020208	O	100			01/2018	12/2028	10,00	6.800,00	6.810,00	1.660,50	0,00	1.660,50	0,00	19,60	
08	003	2018/45	5	Aquisição de Serviços	02 020225	O	100			01/2018	12/2028	10,00	88.000,00	88.010,00	21.955,50	0,00	21.955,50	0,00	19,97	
08	003	2018/45	6	Outros Bens	02 020121	O	100			01/2018	12/2028	10,00	400,00	410,00	19,08	0,00	19,08	0,00	4,45	
Totais do Programa 003:												250.287,00	1.473.200,00	1.723.487,00	1.372.511,51	239.879,55	1.612.391,06	95,84	52,08	
08	005			Fiscalização Sanitária																
08	005	2005/42		Fiscalização Sanitária	02 04050101	O	100			01/2010	12/2028	16.000,00	64.000,00	80.000,00	175.570,50	11.573,36	187.143,86	72,33	73,23	
Totais do Programa 005:												16.000,00	64.000,00	80.000,00	175.570,50	11.573,36	187.143,86	72,33	73,23	
08	006			Actividades Económicas																
08	006	2005/43		Promoção, Feiras, Certames	02 06020305	O	100			01/2010	12/2028	2.000,00	8.000,00	10.000,00	134.423,68	1.149,72	135.573,40	57,49	93,87	
08	006	2017/5001		Festival do Crato																
08	006	2017/5001	1	Alimentação	02 020105	O	100			01/2018	12/2028	14.594,00	86.000,00	100.594,00	31.525,00	14.562,50	46.087,50	99,78	34,88	
08	006	2017/5001	2	Publicidade	02 020217	O	100			01/2018	12/2028	47.400,00	300.000,00	347.400,00	155.787,06	46.226,28	202.013,34	97,52	40,15	
08	006	2017/5001	3	Vigilância e segurança	02 020218	O	100			01/2018	12/2028	46.000,00	200.000,00	246.000,00	133.505,19	45.591,18	179.096,37	99,11	47,19	
08	006	2017/5001	4	Locação de bens	02 020208	O	100			01/2018	12/2028	200.779,00	590.000,00	790.779,00	405.656,23	200.778,40	606.434,63	100,00	50,69	
08	006	2017/5001	5	Espectáculos	02 110299	O	100			01/2018	12/2028	448.474,00	1.600.000,00	2.048.474,00	1.696.176,93	448.473,33	2.144.650,26	100,00	57,27	
08	006	2017/5001	6	Aquisição de serviços	02 020225	O	100			01/2018	12/2028	282.680,00	600.000,00	882.680,00	464.513,61	282.522,48	747.036,09	99,94	55,45	
08	006	2017/5001	7	Outros bens	02 020121	O	100			01/2018	12/2028	16.832,00	92.000,00	108.832,00	48.812,79	16.831,81	65.644,60	100,00	41,64	
08	006	2018/13		Gabinete de apoio ao empreendedorismo e desenvolvimento económico																
08	006	2018/13	2	Outros bens	02 020121	O	100			01/2018	12/2024	500,00	0,00	500,00	0,00	0,00	0,00	0,00	0,00	
08	006	2018/46		Feira de Atividades Económicas																
08	006	2018/46	1	Alimentação	02 020105	O	100			01/2018	12/2028	100,00	4.000,00	4.100,00	0,00	0,00	0,00	0,00	0,00	
08	006	2018/46	2	Publicidade	02 020217	O	100			01/2018	12/2028	10,00	2.000,00	2.010,00	0,00	0,00	0,00	0,00	0,00	

Execução Anual das Atividades mais Relevantes

Município do Crato

(designação da autarquia local)

Ano: 2024
(unidade: €)

Obj	Prog	Projeto		Designação	Código Classificação Orçamental	Forma de Realiz	Fonte Financiamento (%)				Datas (Mês/Ano)		Montante Previsto			Montante executado		Nível Execução Anual (%)	Nível Execução Global (%)			
		Ano / Nº	Ação				RP	RG	UE	EM	Início	Fim	Ano	Anos seguintes	Total	Anos Anteriores	Ano			Total		
08				Desenvolvimento Económico e Abast. Público																		
08	006			Actividades Económicas																		
08	006	2018/46	3	Vigilância e Segurança	02 020218	O	100				01/2018	12/2028	10,00	2.000,00	2.010,00	0,00	0,00	0,00	0,00	0,00		
08	006	2018/46	4	Locação de Bens	02 020208	O	100				01/2018	12/2028	10,00	8.000,00	8.010,00	0,00	0,00	0,00	0,00	0,00		
08	006	2018/46	5	Aquisição de Serviços	02 020225	O	100				01/2018	12/2028	10,00	8.000,00	8.010,00	0,00	0,00	0,00	0,00	0,00		
08	006	2018/46	6	Outros Bens	02 020121	O	100				01/2018	12/2028	10,00	4.000,00	4.010,00	0,00	0,00	0,00	0,00	0,00		
08	006	2021/9		FEMRE - Fundo de Emergência Municipal e Resiliência Empresarial																		
08	006	2021/9	1	Dinamização Económica e Cultural	02 040102	O					01/2024	12/2028	10,00	120.000,00	120.010,00	0,00	0,00	0,00	0,00	0,00		
													Totais do Programa 006:		1.059.419,00	3.624.000,00	4.683.419,00	3.070.400,49	1.056.135,70	4.126.536,19	99,69	53,22
08	007			Formação de Pessoal																		
08	007	2005/44		Formação de Pessoal/ Prevenção Hig. S. Seg. Trabalho																		
08	007			Formação de Pessoal/ Prevenção Hig. S. Seg. Trabalho																		
08	007			Formação de Pessoal/ Prevenção Hig. S. Seg. Trabalho																		
													Totais do Programa 007:		30.000,00	80.000,00	110.000,00	56.404,23	19.538,54	75.942,77	65,13	45,64
08	009			Contratos Plurianuais de bens e serviços																		
08	009	2012/5		Aquisição de bens e serviços																		
08	009	2012/5	2	Serviços de SHST	02 020222	O	100				01/2016	12/2028	5.160,00	20.000,00	25.160,00	16.555,25	5.156,10	21.711,35	99,92	52,05		
08	009	2012/5	3	Prestação de serviços controlo analítico da qualidade da água e afluentes	02 020220	O	100				01/2015	12/2028	2.000,00	8.000,00	10.000,00	33.314,20	0,00	33.314,20	0,00	76,91		
08	009	2012/5	4	Aquisição de Gasóleo	02 02010202	O	100				01/2015	12/2028	168.000,00	1.000.000,00	1.168.000,00	1.415.847,55	151.824,17	1.567.671,72	90,37	60,67		
08	009	2012/5	5	Aquisição de gasolina	02 02010201	O	100				01/2015	12/2027	20.000,00	60.000,00	80.000,00	41.272,52	14.434,22	55.706,74	72,17	45,94		
08	009	2012/5	8	Contratos de Arrendamento	02 020204	O	100				01/2015	12/2028	25.000,00	100.000,00	125.000,00	143.421,20	23.813,08	167.234,28	95,25	62,30		
08	009	2012/5	9	Gestão Energética Municipal	02 020220	O	100				03/2015	02/2028	7.700,00	26.400,00	34.100,00	65.763,16	7.699,86	73.463,02	100,00	73,56		
08	009	2012/5	11	Recolha de unidades Sanitárias/ Desinfestação	02 020220	O	100				01/2015	12/2028	1.000,00	28.000,00	29.000,00	48.861,43	0,00	48.861,43	0,00	62,75		
08	009	2012/5	19	Manutenção dos equipamentos de filtragem de água	02 020219	O	100				01/2015	12/2028	3.000,00	12.000,00	15.000,00	19.090,89	1.968,00	21.058,89	65,60	61,77		
08	009	2012/5	22	Publicidade	02 020217	O	100				01/2015	12/2028	20.000,00	80.000,00	100.000,00	62.221,30	17.718,30	79.939,60	88,59	49,28		
08	009	2012/5	24	Plataformas electronicas da contratação pública	02 020225	O	100				01/2015	12/2028	10.000,00	40.000,00	50.000,00	7.304,53	4.182,00	11.486,53	41,82	20,04		
08	009	2012/5	25	Expedição de correspondência	02 020209	O	100				01/2015	12/2028	20.000,00	80.000,00	100.000,00	99.342,67	4.523,47	103.866,14	22,62	52,10		
08	009	2012/5	26	Manutenção do registo de assiduidade dos trabalhadores	02 020219	O	100				01/2015	12/2028	2.000,00	8.000,00	10.000,00	12.736,65	0,00	12.736,65	0,00	56,02		
08	009	2012/5	28	Iluminação Pública	02 020225	O	100				01/2015	12/2024	1.000,00	0,00	1.000,00	988.444,22	0,00	988.444,22	0,00	99,90		
08	009	2012/5	29	Manutenção e consumíveis dos equipamentos do Município do Crato	02 020220	O	100				01/2015	12/2028	10.000,00	80.000,00	90.000,00	48.181,98	5.636,64	53.818,62	56,37	38,95		
08	009	2012/5	30	Seguros - Frota Municipal	02 020212	O	100				01/2015	12/2028	35.000,00	160.000,00	195.000,00	204.675,38	27.941,37	232.616,75	79,83	58,20		
08	009	2012/5	31	Seguros - Acidentes de trabalho, acidentes pessoais e responsabilidade civil	02 01030901	O	100				01/2015	12/2028	45.000,00	200.000,00	245.000,00	311.756,93	41.020,46	352.777,39	91,16	63,36		
08	009	2012/5	33	Auxiliar de Acção Educativa EBI/JI	02 010107	O	100				01/2015	12/2023	14.000,00	59.503,48	73.503,48	141.367,18	10.299,90	151.667,08	73,57	70,59		
08	009	2012/5	35	Revisor Oficial de Contas	02 010107	O	100				01/2015	12/2023	7.510,00	31.366,85	38.876,85	66.295,00	7.380,00	73.675,00	98,27	70,05		
08	009	2012/5	36	Consultoria nos domínios da arquitectura, do urbanismo e do ordenamento do território	02 010107	O	100				01/2015	12/2023	36.596,29	155.543,33	192.139,62	140.863,82	28.916,19	169.780,01	79,01	50,98		
08	009	2012/5	37	Assistência técnica das aplicações AIRC	02 020219	O	100				01/2015	12/2028	35.000,00	140.000,00	175.000,00	180.043,71	34.657,40	214.701,11	99,02	60,47		

Execução Anual das Atividades mais Relevantes

Município do Crato


(designação da autarquia local)

Assinaturas e rubricas manuscritas. Um selo de data indica o ano 2024 e a unidade: 0.

Obj. Prog	Projeto		Designação	Código Classificação Orçamental	Forma de Realiz	Fonte Financiamento (%)				Datas (Mês/Ano)		Montante Previsto			Montante executado			Nível Execução Anual (%)	Nível Execução Global (%)										
	Ano / Nº	Ação				RP	RG	UE	EM	Início	Fim	Ano	Anos seguintes	Total	Anos Anteriores	Ano	Total												
08			Desenvolvimento Económico e Abast. Público																										
08 009			Contratos Plurianuais de bens e serviços																										
08 009	2012/5	38	Serviços Bancários														02 06020304	O	100	01/2015	12/2028	10.000,00	40.000,00	50.000,00	55.836,58	6.929,69	62.766,27	69,30	59,30
08 009	2012/5	40	Consultor Jurídico/Jurista														02 010107	O	100	01/2016	12/2023	18.310,00	76.504,48	94.814,48	164.083,80	18.000,00	182.083,80	98,31	70,33
08 009	2012/5	46	Museu														02 010107	O	100	01/2016	12/2023	19.890,00	83.644,89	103.534,89	98.504,00	19.680,00	118.184,00	98,94	58,50
08 009	2012/5	48	Segurança														02 020218	O	100	01/2016	12/2028	10.000,00	60.000,00	70.000,00	16.537,46	5.239,80	21.777,26	52,40	25,17
08 009	2012/5	49	Serviço Social														02 010107	O	100	01/2017	12/2023	13.000,00	0,00	13.000,00	62.635,40	9.333,45	71.968,85	71,80	95,15
08 009	2012/5	50	Serviços de limpeza														02 010107	O	100	01/2018	12/2023	5.000,00	87.130,10	92.130,10	88.439,37	1.715,60	90.154,97	34,31	49,93
08 009	2012/5	56	Assistente de Comunicação														02 010107	O	100	01/2019	12/2023	38.000,00	212.512,43	250.512,43	107.302,33	31.190,66	138.492,99	82,08	38,71
08 009	2012/5	58	Assistente para a Contabilidade														02 010107	O	100	01/2019	12/2023	16.680,24	83.645,94	100.326,18	30.880,80	13.382,41	44.263,21	80,23	33,74
08 009	2012/5	59	Assistente para a Olaria														02 010107	O	100	01/2019	12/2023	10.571,00	42.502,49	53.073,49	14.807,80	10.358,27	25.166,07	97,99	37,07
08 009	2012/5	62	Turismo														02 010107	O	100	01/2019	12/2023	61,13	53.812,95	53.874,08	54.290,07	0,00	54.290,07	0,00	50,19
08 009	2012/5	63	Aluguer de Equipamento de Transporte/Maquinaria																										
08 009	2012/5	63/1	Renting														02 020206	O	100	01/2019	12/2024	10,00	0,00	10,00	0,00	0,00	0,00	0,00	0,00
08 009	2012/5	63/2	Outros alugueres														02 020206	O	100	01/2019	12/2024	10,00	0,00	10,00	0,00	0,00	0,00	0,00	0,00
08 009	2012/5	64	Aquisição de serviços de comunicação														02 020209	O	100	01/2019	12/2028	30.000,00	140.000,00	170.000,00	73.664,64	24.127,27	97.791,91	80,42	40,13
08 009	2012/5	68	Assistente de Serviços Gerais														02 010107	O	100	01/2021	12/2024	1.786,90	10.102,42	11.889,32	26.740,12	1.782,68	28.522,80	99,76	73,84
08 009	2012/5	71	Educação														02 010107	O	100	05/2021	12/2023	10.294,08	53.812,74	64.106,82	20.587,20	9.963,99	30.551,19	96,79	36,07
08 009	2012/5	72	Psicologia														02 010107	O	100	05/2021	12/2023	12.671,08	53.812,72	66.483,80	22.757,39	10.550,90	33.308,29	83,27	37,32
08 009	2012/5	73	Nutrição														02 010107	O	100	05/2021	12/2023	10.294,08	53.812,72	64.106,80	20.587,20	9.435,80	30.023,00	91,66	35,45
08 009	2012/5	75	Gásóleo Agrícola														02 02010202	O		05/2022	12/2028	17.000,00	40.000,00	57.000,00	0,00	0,00	0,00	0,00	0,00
08 009	2023/32		Equipa Multidisciplinar (Empreendimento Hidráulico de Fins Múltiplos do Pisão)																										
08 009	2023/32	1	Jurista														02 010107	O	100	01/2023	12/2023	4,00	87.130,10	87.134,10	0,00	0,00	0,00	0,00	0,00
08 009	2023/32	2	Sociólogo														02 010107	O	100	01/2023	12/2023	10,00	83.644,89	83.654,89	0,00	0,00	0,00	0,00	0,00
08 009	2023/32	3	Administrativo														02 010107	O	100	01/2023	12/2023	10,00	50.365,45	50.375,45	0,00	0,00	0,00	0,00	0,00
08 009	2023/5001		Encargos com as Instalações														02 020201	O	100	01/2023	12/2028	708.000,00	2.000.000,00	2.708.000,00	135.762,48	685.001,64	820.764,12	96,75	28,86
08 009	2023/5002		Responsabilidade Técnica pela Exploração de Instalações Elétricas														02 020220	O	100	01/2023	12/2024	10,00	0,00	10,00	0,00	0,00	0,00	0,00	0,00
08 009	2023/5003		Inspeção e Manutenção de Elevadores														02 020219	O	100	01/2023	12/2028	9.000,00	28.000,00	37.000,00	1.923,65	7.522,80	9.446,45	83,59	24,27
08 009	2023/5011		Diretor das Termas														02 010107	O	100	01/2023	12/2023	7.500,00	74.379,36	81.879,36	0,00	6.393,49	6.393,49	85,25	7,81
Totais do Programa 009:																													
Totais do Objetivo 08:																													

Execução Anual das Atividades mais Relevantes

Município do Crato



 Ano: 2024
 (unidade: €)

(designação da autarquia local)

Obj.	Prog	Projeto		Designação	Código Classificação Orçamental	Forma de Realiz	Fonte Financiamento (%)				Datas (Mês/Ano)		Montante Previsto			Montante executado			Nível Execução Anual (%)	Nível Execução Global (%)
		Ano / Nº	Ação				RP	RG	UE	EM	Início	Fim	Ano	Anos seguintes	Total	Anos Anteriores	Ano	Total		
09				Comunicações e Transportes																
09	001			Rede Viária e Sinalização																
09	001	2023/8		Zona Pedonal Crato/Flor da Rosa																
09	001	2023/8	1	Remodelação do Projeto	02 020214	O	100			01/2023	12/2024	500,00	0,00	500,00	0,00	0,00	0,00	0,00	0,00	
09	001	2023/29		Requalificação do Largo da Praça em Gáfete																
09	001	2023/29	1	Realização do Projeto	02 020214	O	100			01/2023	12/2024	1.000,00	0,00	1.000,00	0,00	0,00	0,00	0,00	0,00	
Totais do Programa 001:												1.500,00	0,00	1.500,00	0,00	0,00	0,00	0,00	0,00	
Totais do Objetivo 09:												1.500,00	0,00	1.500,00	0,00	0,00	0,00	0,00	0,00	

Execução Anual das Atividades mais Relevantes

Município do Crato

(designação da autarquia local)



 Ano: 2024

 Unidade: 4

Obj	Prog	Projeto		Designação	Código Classificação Orçamental	Forma de Realiz	Fonte Financiamento (%)				Datas (Mês/Ano)		Montante Previsto			Montante executado			Nível Execucac Anual (%)	Nível Execução Global (%)		
		Ano / Nº	Ação				RP	RG	UE	EM	Início	Fim	Ano	Anos seguintes	Total	Anos Anteriores	Ano	Total				
10				Defesa do Meio Ambiente																		
10	002			Prev/Prot. Floresta Contra Incêndios - GTFlorestal																		
10	002	2009/19		Sapadores Florestais/Ferramentas e Utensílios	02 020117	O	100				01/2009	12/2009	1.500,00	6.000,00	7.500,00	22.097,15	327,43	22.424,58	21,83	75,77		
10	002	2016/5001		Conservação e reparação de equipamentos	02 020203	O	100				01/2016	12/2028	371,35	40.000,00	40.371,35	22.989,92	268,15	23.258,07	72,21	36,71		
												Totais do Programa 002:			1.871,35	46.000,00	47.871,35	45.087,07	595,58	45.682,65	31,83	49,14
												Totais do Objetivo 10:			1.871,35	46.000,00	47.871,35	45.087,07	595,58	45.682,65	31,83	49,14

Execução Anual das Atividades mais Relevantes

Município do Crato

(designação da autarquia local)

Ano: 2024
(unidade: €)

Obj	Prog	Projeto		Designação	Código Classificação Orçamental	Forma de Realiz.	Fonte Financiamento (%)				Datas (Mês/Ano)		Montante Previsto			Montante executado			Nível Execução Anual (%)	Nível Execução Global (%)	
		Ano / Nº	Ação				RP	RG	UE	EM	Início	Fim	Ano	Anos seguintes	Total	Anos Anteriores	Ano	Total			
12				Diversas não especificadas																	
12	001			Comunidade Intermunicipal do Alto Alentejo																	
12	001	2020/10		Projeto - Proteção contra riscos e incêndios no Alto Alentejo																	
12	001	2020/10	2	Transferências Capital	02 08050104	O	100			01/2020	12/2025	152,00	5.000,00	5.152,00	14.461,68	0,00	14.461,68	0,00	73,73		
12	001	2020/13		E.A - Licenças de Software - Enterprise Agreement	02 04050104	O	100			01/2020	12/2026	2.129,00	4.258,00	6.387,00	5.804,61	0,00	5.804,61	0,00	47,61		
12	001	2023/5008		Licenciamento ARGIS	02 04050104	O	100			01/2023	12/2026	2.768,00	5.536,00	8.304,00	2.515,88	0,00	2.515,88	0,00	23,25		
12	001	2024/5		Academia + Sucesso Escolar.AltoAlentejo																	
12	001	2024/5	1	Transferências Correntes	02 04050104	O				01/2024	12/2025	2.150,00	2.150,00	4.300,00	0,00	0,00	0,00	0,00	0,00		
12	001	2024/5	2	Transferências Capital	02 08050104	O				01/2024	12/2024	1,00	0,00	1,00	0,00	0,00	0,00	0,00	0,00		
12	001	2024/6		Modernização e Digitalização.AltoAlentejo																	
12	001	2024/6	1	Transferências Correntes	02 04050104	O				01/2024	12/2025	2.742,00	2.742,00	5.484,00	0,00	0,00	0,00	0,00	0,00		
12	001	2024/6	2	Transferências Capital	02 08050104	O				01/2024	12/2025	7,00	6.397,00	6.404,00	0,00	0,00	0,00	0,00	0,00		
12	001	2024/7		Programa Cultura em Rede	02 04050104	O				01/2024	12/2025	3.000,00	3.000,00	6.000,00	0,00	0,00	0,00	0,00	0,00		
12	001	2024/8		Combate às espécies exóticas invasoras aquáticas	02 08050104	O				01/2024	12/2025	383,00	1.000,00	1.383,00	0,00	0,00	0,00	0,00	0,00		
12	001	2024/9		Formação da Administração Pública Local	02 04050104	O				01/2024	12/2025	6.160,00	6.160,00	12.320,00	0,00	5.166,00	5.166,00	83,86	41,93		
12	001	2024/10		Carta de Saúde Intermunicipal e Cartas de Saúde Municipais	02 04050104	O				01/2024	12/2025	3.334,00	4.667,00	8.001,00	0,00	0,00	0,00	0,00	0,00		
12	001	2024/11		Provere 3ª Geração	02 04050104	O				01/2024	12/2025	1.250,00	1.250,00	2.500,00	0,00	0,00	0,00	0,00	0,00		
12	001	2024/12		Transcom - Euroace																	
12	001	2024/12	1	Transferências Correntes	02 04050104	O				01/2024	12/2026	226,00	460,00	686,00	0,00	0,00	0,00	0,00	0,00		
12	001	2024/12	2	Transferências Capital	02 08050104	O				01/2024	12/2025	3.947,00	583,00	4.530,00	0,00	3.445,00	3.445,00	87,28	76,05		
12	001	2024/13		Apoio à redução Tarifária - Parte a suportar pelos Municípios em 2024	02 04050104	O				01/2024	12/2025	4.159,00	4.159,00	8.318,00	0,00	0,00	0,00	0,00	0,00		
12	001	2024/14		Desporto - JAA e BTT	02 04050104	O				01/2024	12/2024	2.501,00	0,00	2.501,00	0,00	2.500,00	2.500,00	99,96	99,96		
Totais do Programa 001:												34.909,00	47.362,00	82.271,00	22.782,17	11.111,00	33.893,17	31,83	32,26		
Totais do Objetivo 12:												34.909,00	47.362,00	82.271,00	22.782,17	11.111,00	33.893,17	31,83	32,26		

Execução Anual das Atividades mais Relevantes

Município do Crato

(designação da autarquia local)

Ano: 2024
(unidade: €)




Obj	Prog	Projeto		Designação	Código Classificação Orçamental	Forma de Realiz	Fonte Financiamento (%)				Datas (Mês/Ano)		Montante Previsto			Montante executado			Nível Execução Anual (%)	Nível Execução Global (%)
		Ano / N°	Ação				RP	RG	UE	EM	Início	Fim	Ano	Anos seguintes	Total	Anos Anteriores	Ano	Total		
13				Desenvolvimento Económico e Empresarial																
13	001			Projetos																
13	001	2023/11		Cafeteria OnCrato																
13	001	2023/11	2	Equipamento Hoteleiro	02 020113	O	100				01/2023	12/2024	500,00	0,00	500,00	0,00	0,00	0,00	0,00	0,00
13	001	2023/17		Zona Industrial de Gáfete																
13	001	2023/17	2	Realização de Projeto	02 020214	O	100				01/2023	12/2025	500,00	29.500,00	30.000,00	0,00	0,00	0,00	0,00	0,00
13	001	2023/31		Empresários por Tudo																
13	001	2023/31	1	Cultura em rede	02 020225	O	100				01/2023	12/2024	10,00	0,00	10,00	0,00	0,00	0,00	0,00	0,00
13	001	2023/31	2	InovMyBussines	02 080802	O	100				01/2023	12/2024	10,00	0,00	10,00	0,00	0,00	0,00	0,00	0,00
13	001	2023/31	3	InovSocial	02 080802	O	100				01/2023	12/2024	10,00	0,00	10,00	0,00	0,00	0,00	0,00	0,00
												Totais do Programa 001:		1.030,00	29.500,00	30.530,00	0,00	0,00	0,00	0,00
												Totais do Objetivo 13:		1.030,00	29.500,00	30.530,00	0,00	0,00	0,00	0,00

Execução Anual das Atividades mais Relevantes

Município do Crato

(designação da autarquia local)



 (unidade: €)

Obj.	Prog	Projeto		Designação	Código Classificação Orçamental	Forma de Realiz.	Fonte Financiamento (%)				Datas (Mês/Ano)		Montante Previsto			Montante executado		Nível Execução Anual (%)	Nível Execução Global (%)
		Ano / Nº	Ação				RP	RG	UE	EM	Início	Fim	Ano	Anos seguintes	Total	Anos Anteriores	Ano		
14				Pacto 2030															
14	001			Projetos Municipais															
14	001	2024/16		Infraestruturas Escolares - Requalificação do Parque Escolar															
14	001	2024/16	1	Projetos	02 020214	O				01/2024	12/2030	500,00	0,00	500,00	0,00	0,00	0,00	0,00	0,00
14	001	2024/17		Infraestruturas Cuidados de Saúde															
14	001	2024/17	1	Criação de Gabinete de Saúde Oral no Centro de Saúde do Crato	02 080701	O				01/2024	12/2024	5,00	0,00	5,00	0,00	0,00	0,00	0,00	0,00
Totais do Programa 001:												505,00	0,00	505,00	0,00	0,00	0,00	0,00	0,00
Totais do Objetivo 14:												505,00	0,00	505,00	0,00	0,00	0,00	0,00	0,00

Execução Anual das Atividades mais Relevantes

Município do Crato

Ano: 2024

(unidade: €)

Obj.	Prog.	Projeto		Designação	Código Classificação Orçamental	Forma de Realiz	Fonte Financiamento (%)				Datas (Mês/Ano)		Montante Previsto			Montante executado			Nível Execução Anual (%)	Nível Execução Global (%)			
		Ano / Nº	Ação				RP	RG	UE	EM	Início	Fim	Ano	Anos seguintes	Total	Anos Anteriores	Ano	Total					
15				Participação Cívica																			
15	001			Orçamento																			
15	001	2024/32		Orçamento Participativo	02	110299	O					01/2024	12/2028	1,00	20.000,00	20.001,00	0,00	0,00	0,00	0,00	0,00	0,00	
15	001	2024/33		Orçamento Participativo Jovem	02	110299	O					01/2024	12/2028	1,00	20.000,00	20.001,00	0,00	0,00	0,00	0,00	0,00	0,00	
													Totais do Programa 001:			2,00	40.000,00	40.002,00	0,00	0,00	0,00	0,00	0,00
													Totais do Objetivo 15:			2,00	40.000,00	40.002,00	0,00	0,00	0,00	0,00	0,00
													Total Geral:			4.814.438,67	19.906.236,77	24.720.675,44	27.967.243,95	4.106.959,01	32.074.202,96	85,31	60,88

ORGÃO EXECUTIVO
Em ... de ... de ...

ORGÃO DELIBERATIVO
Em ... de ... de ...



ANEXOS



ANEXO ÀS DEMONSTRAÇÕES FINANCEIRAS

O Executivo Municipal apresenta, nos termos da alínea i) do n.º 1 do art.º 33.º conjugado com o n.º 2 do art. 27.º, ambos da Lei n.º 75/2013, de 12 de setembro, os **DOCUMENTOS DE PRESTAÇÃO DE CONTAS** (adiante designados por DPC) relativos à Gerência correspondente ao exercício financeiro do ano de 2024.

Nos termos da alínea l) do n.º 2 do art.º 25.º do referido diploma legal, os DPC são apreciados e votados pela Assembleia Municipal, devendo ser enviados ao Tribunal de Contas até 30 de abril do presente ano.

1 — Identificação da entidade, período de relato e referencial contabilístico

1.1 Identificação da entidade, período de relato

O Município de Crato com sede em Praça do Município 7430-999 Crato com o número de pessoa coletiva 506 659 968.

A composição da Câmara Municipal do Crato de 2024 é a seguinte:

Presidente: Joaquim Bernardo dos Santos Diogo

Vereadores em regime de permanência: Pedro Miguel Belo Coelho e Florinda Requeixa Ribeiro Fortunato Raposo

Vereadores em regime de não permanência:

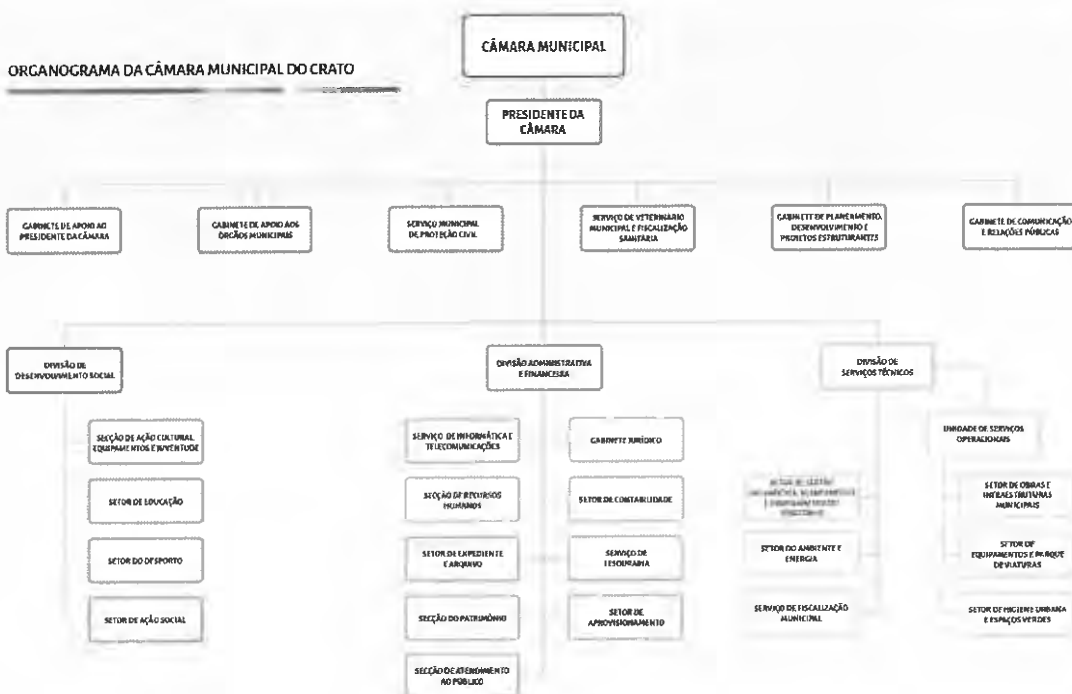
Marco Fernando Duque de Mendonça e José Correia da Luz

Participações Financeiras:

Detém participações minoritárias nas empresas do sistema multimunicipal de águas "Águas do Norte Alentejano", do sistema multimunicipal de resíduos "Valnor" e na empresa Intermunicipal Águas do Alto Alentejo, EIM.

Estrutura organizacional efetiva:

A Estrutura e Organização dos Serviços e Organograma foram aprovadas nos termos do Decreto-Lei 305/2009, de 23 de outubro, tendo sido publicada no Diário da República, 2.ª série, n.º 7 e 8, de 11 e 12 de 2011, respetivamente.



Recursos humanos

O Mapa de pessoal da Câmara Municipal do Crato, elaborado de conformidade com o previsto na Lei Geral do Trabalho em Funções Públicas, aprovada pela Lei nº 35/2014 de 20 de junho, o Mapa inicial foi aprovado pela Câmara Municipal na sua reunião de 29 de novembro de 2023 e pela Assembleia Municipal, na sua sessão ordinária de 21 de dezembro de 2023. A 1.ª alteração ao Mapa de Pessoal - 2024, foi aprovada pela Câmara Municipal na sua reunião de 12 de junho de 2024 e pela Assembleia Municipal, na sua sessão ordinária de 28 de junho de 2024. Assim o quadro abaixo contém o número de postos de trabalho constantes da 1.ª alteração ao Mapa de Pessoal – 2024, que resultou da integração na nova estrutura orgânica da Câmara Municipal do Crato.

No Mapa de Pessoal da Câmara Municipal do Crato para o ano de 2024 consta, de conformidade com o quadro abaixo, o cargo / carreira / categoria, os números de postos de trabalho, bem como os respetivos regimes de vinculação.

Cargo / carreira / categoria	N.º postos de trabalho	Contrato por tempo indeterminado	Contrato a termo resolutivo certo	Outras situações
Chefe de Divisão	3	0	0	3
Técnico Superior	1	0	0	1
Técnico de Informática	34	34	0	0
Coordenador Técnico	1	1	0	0
Assistente Técnico	3	3	0	0
Encarregado Operacional	36	36	0	0
Assistente Operacional	4	4	0	0
Guarda Florestal	88	88	0	0
Fiscal	1	1	0	0
Encarregado de Pessoal Auxiliar	1	1	0	0
Coordenador Municipal de Protecção Civil	1	1	0	0
TOTAL	173	169	0	4



Organização contabilística

. Aplicação do SNC - AP – regime completo

. Software – Gestão de Pessoal, Sistema de Gestão de Água, Sistema de Beneficiários da ADSE, Sistema Património, Gestão de Stocks, Sistema de Processos de Obras, Guias de receitas gerais, Gestão de Armas, Gestão de Tesouraria, Contabilidade Autárquica, Gestão de Cemitérios, Gestão de Publicidade, Gestão de Habitação, Sistema de Avaliação de Desempenho, Obras por Administração Directa, Sistema de Gestão de Faturação, Workflow/Digitalização Documentos – AIRC, Sistema de Controlo de Empreitadas.

. Não existe descentralização contabilística.

Outros elementos da Conta

. Foram respeitados os princípios orçamentais da independência, anualidade, unidade, universalidade, equilíbrio, especificação, não consignação e não compensação;

. A execução do orçamento respeita o equilíbrio orçamental corrente de acordo com o artigo 40.º da Lei n.º 73/2013 de 3 de setembro.

. Mantiveram-se os princípios contabilísticos da entidade contabilística, da continuidade, da consistência, da especialização, do custo histórico, da prudência, da materialidade e da não compensação desenvolvidas nos exercícios anteriores, sendo assim possível proceder a uma análise consistente da evolução registada.

. O património encontra-se registado e atualizado pelo Classificador Complementar 2 (CC2), utilizando as taxas de amortização aí estabelecidas.

. Procedeu-se ainda à reclassificação patrimonial dos bens afetos às Águas do Norte Alentejano com a respetiva transferência de contas do imobilizado operacional para o imobilizado financeiro.

1.2 Referencial contabilístico e demonstrações financeiras

(a) Indicação de que foi aplicado o referencial contabilístico SNC-AP e justificação das disposições deste normativo

As demonstrações financeiras foram preparadas com base nos registos contabilísticos mantidos em conformidade com o Sistema de Normalização Contabilística para as Administrações Públicas (SNC-AP), aprovado pelo Decreto-Lei n.º 192/2015, de 11 de setembro, e foram aplicados os requisitos das Normas de Contabilidade Pública (NCP) relevantes para entidade).

(b) Comentário do órgão de gestão sobre a quantia dos saldos significativos de caixa e seus equivalentes que não estejam disponíveis para uso.

Em caixa e seus equivalentes foi considerado o valor de 219 691,95€ que se tratam de depósitos de garantias e cauções (conta 133).



Conta	Saldo 31/12/2024
Caixa	493,61
Depósitos à ordem	3 745 069,99
Depósitos à ordem no Tesouro	81 032,03
Depósitos bancários à ordem	3 664 037,96
Depósitos a prazo	0,00
Depósitos consignados	0,00
Depósitos de garantias e cauções	219 691,95
Total de Caixa e Depósitos	3 965 255,55

2 — Principais políticas contabilísticas, alterações nas estimativas contabilísticas e erros

As demonstrações financeiras do Município de Crato foram elaboradas de acordo o Sistema de Normalização Contabilística para as Administrações Públicas (SNC-AP), aprovado pelo Decreto-Lei n.º 192/2015 de 11 de setembro, e foram aplicados os requisitos das Normas de Contabilidade Pública (NCP).

As demonstrações financeiras foram preparadas com base nas seguintes características qualitativas, postuladas no ponto 5 da Estrutura Concetual presente no Anexo I do DL n.º 192/2015, de 11 de setembro:

Relevância

“A informação financeira e não financeira é relevante se for capaz de fazer a diferença no alcance dos objetivos do relato financeiro, isto é, quando tiver valor confirmativo, valor preditivo ou ambos.

A informação financeira e não financeira tem valor confirmativo se confirma ou altera expetativas correntes ou passadas. Por exemplo, a informação será relevante para efeitos de responsabilização pela prestação de contas e para tomada de decisões se confirmar expetativas acerca, por exemplo, do grau de cumprimento pelos dirigentes das suas responsabilidades pelo uso eficiente e eficaz dos recursos, pelos objetivos da prestação do serviço e pelos requisitos orçamentais e legais aplicáveis.

O relato financeiro pode apresentar informação sobre objetivos, atividades e custos futuros, bem como as quantias e fontes de recursos que se prevê alocar a atividades futuras. Essa informação orientada para o futuro tem valor preditivo e será relevante para efeitos de responsabilidade pela prestação de contas e tomada de decisões. A informação sobre acontecimentos económicos que existiram ou estão a ocorrer também tem valor preditivo para ajudar a construir expetativas sobre o futuro.

As funções confirmativa e preditiva da informação estão interrelacionadas. Por exemplo, a informação acerca do nível e estrutura corrente dos recursos e da sua utilização, ajuda os utilizadores das demonstrações financeiras a confirmar o desfecho das estratégias dos dirigentes quanto ao uso dos recursos durante o período e a prever a capacidade da entidade pública para responder às alterações de circunstâncias e antecipar as necessidades futuras de serviço. A mesma informação ajuda a confirmar ou corrigir expetativas ou previsões passadas dos utilizadores das demonstrações financeiras sobre a capacidade da entidade pública para responder a tais alterações de circunstâncias.”

A informação financeira e não financeira apresentada pelo Município é relevante pois é capaz de oferecer valor confirmativo e preditivo.

Fiabilidade

“Para ser útil, a informação financeira deve ser uma representação fiel dos fenómenos económicos e outros que pretende representar. Consegue-se uma representação fiel quando a descrição dos fenómenos é completa, neutra e isenta de erros materiais. A informação que representa com fiabilidade os fenómenos económicos descreve a substância da transação, acontecimento, atividade ou circunstância subjacente, a qual não coincide necessariamente com a sua forma legal.



Uma omissão de informação pode fazer com que a representação de um fenómeno económico ou outro possa ser falsa ou distorcida e, portanto, sem utilidade para os utilizadores das demonstrações financeiras. Por exemplo, uma descrição completa do ativo fixo tangível incluirá uma representação numérica da quantia agregada desse ativo em conjunto com outra informação quantitativa, descritiva e explicativa necessária para representar fielmente essa classe de ativos. Nalguns casos, a fiabilidade pode incluir a divulgação de informação sobre as principais categorias de ativos fixos tangíveis, os fatores que influenciaram a sua utilização no passado ou possam influenciar no futuro, e a base e o processo de determinar a quantia representada. De forma semelhante, a informação financeira e não financeira prospetiva e a informação sobre o alcance dos objetivos do serviço e seus resultados devem ser apresentadas com os pressupostos principais que lhes serviram de base e quaisquer explicações necessárias para assegurar que a descrição é completa e útil.

A neutralidade no relato financeiro é a ausência de influências. Tal significa que a seleção e apresentação de informação financeira e não financeira não é feita com a intenção de atingir um resultado pré-determinado, por exemplo, influenciar de uma determinada forma a avaliação dos utilizadores das demonstrações financeiras sobre uma decisão ou julgamento a fazer ou induzir determinado comportamento.

Os fenómenos económicos e outros representados nas demonstrações financeiras ocorrem geralmente sob condições de incerteza. A informação apresentada nessas demonstrações financeiras inclui muitas vezes estimativas que incorporam julgamentos. Para que tais fenómenos possam ser representados com fiabilidade, as estimativas devem basear-se em dados apropriados os quais devem refletir a melhor informação disponível usando a máxima cautela. Por vezes, pode ser necessário divulgar o grau de incerteza na informação financeira e não financeira para relatar com fiabilidade os acontecimentos económicos.

Considera-se que a informação financeira está isenta de erros materiais quando não existirem erros ou omissões que, individual ou agregadamente, sejam materiais na descrição dos fenómenos e o processo para produzir a informação relatada tenha sido aplicado como prescrito. Nalguns casos, pode ser possível determinar com exatidão a informação nas demonstrações financeiras, por exemplo, a quantia monetária transferida para uma entidade pública, o volume de serviços efetuados ou o custo de aquisição de um ativo fixo tangível. Contudo, noutros casos pode não ser possível. Por exemplo, a correção de uma estimativa de uma quantia ou custo de um item ou a eficácia de um serviço prestado pode não ser determinável de forma exata. Nestes casos, a estimativa estará isenta de erros materiais se a quantia estiver claramente descrita como estimativa, a natureza e as limitações do processo de estimação estiverem explicadas e não tiverem sido identificados erros na seleção e aplicação de um processo apropriado para desenvolver a estimativa."

A informação apresentada nas demonstrações financeiras traduz os fenómenos económicos de uma forma completa, neutra e isenta de erros materiais, sendo estas as características necessárias para que a informação divulgada pelo Município seja útil, uma vez que se pretende uma representação fiel dos diferentes fenómenos, incluindo os económicos.

Compreensibilidade

"A compreensibilidade é a qualidade da informação que permite aos utilizadores das demonstrações financeiras compreenderem o seu significado. Por exemplo, as explicações acerca da informação financeira e não financeira e os comentários sobre o serviço efetuado durante o período de relato, bem com as expectativas sobre períodos futuros, devem ser escritos numa linguagem corrente e apresentados de uma forma que seja prontamente perceptível pelos utilizadores das demonstrações financeiras. A compreensibilidade é melhorada quando a informação é classificada, caracterizada e apresentada de forma clara e concisa.

Pressupõe-se que os utilizadores do relato financeiro têm um conhecimento razoável das atividades da entidade pública e do ambiente em que ela opera para analisarem a informação com razoável diligência. Alguns fenómenos económicos e outros são particularmente complexos e difíceis de representar nas demonstrações financeiras e devem ser feitos todos os esforços para que tais fenómenos sejam incluídos de forma que sejam entendidos pelo maior número de utilizadores. Porém,



tais fenômenos não devem ser excluídos das demonstrações financeiras apenas com a justificativa de que são demasiado complexos ou difíceis para alguns utilizadores os entenderem.”

As demonstrações financeiras são apresentadas de forma clara e concisa, atendendo a que todos os stakeholders devem ter um mínimo de conhecimento das atividades desenvolvidas pela Município. Além disso, todos os acontecimentos económicos são incluídos nas demonstrações financeiras, sendo que para os acontecimentos mais complexos e difíceis de representar, são introduzidas explicações para facilitar a compreensibilidade dos mesmos.

Oportunidade

“A oportunidade significa ter a informação disponível para os utilizadores das demonstrações financeiras antes de deixar de ser útil para efeitos de responsabilização pela prestação de contas e tomada de decisões. Ter informação disponível mais cedo pode melhorar a sua utilidade como elemento de avaliação e a sua capacidade de informar e influenciar decisões que precisam de ser tomadas.

Parte da informação pode continuar a ser útil muito depois do período ou data de relato. Por exemplo, para efeitos de tomada de decisões, os utilizadores das demonstrações financeiras podem precisar de avaliar tendências do desempenho financeiro e dos serviços da entidade pública e o seu cumprimento dos orçamentos durante um conjunto de períodos. Adicionalmente, o resultado e os efeitos de alguns serviços e programas podem ser apenas determinados em períodos futuros, por exemplo, com respeito a programas preparados para melhorar o bem-estar económico dos cidadãos, reduzir a incidência de uma doença em particular ou aumentar o nível de literacia de alguns grupos etários.”

A informação apresentada pelo Município é útil e oportuna.

Comparabilidade

“A comparabilidade é a qualidade da informação que permite que os utilizadores das demonstrações financeiras identifiquem semelhanças e diferenças entre dois conjuntos de fenômenos. A comparabilidade não é uma qualidade de um item individual de informação mas antes a qualidade da relação entre dois ou mais itens de informação.

A comparabilidade é diferente da consistência. A consistência refere-se ao uso das mesmas políticas e princípios contabilísticos e bases de preparação quer de período para período dentro da mesma entidade pública, quer no mesmo período entre diversas entidades públicas. A comparabilidade é uma meta e a consistência ajuda a atingir essa meta.

A comparabilidade também é diferente da uniformidade. Para a informação ser comparável, o que é igual deve parecer igual e o que é diferente deve parecer diferente. A comparabilidade da informação no relato financeiro não é melhorada fazendo com que coisas diferentes pareçam iguais ou com que coisas iguais pareçam diferentes.

A informação acerca da posição financeira, desempenho financeiro e fluxos de caixa de uma entidade pública, bem como do cumprimento dos orçamentos aprovados e das leis e regulamentos sobre a obtenção e utilização dos recursos e das atividades prosseguidas, é necessária para a tomada de decisões. A utilidade dessa informação é melhorada se for comparada com, por exemplo:

- a) Informação financeira e não financeira prospetiva previamente apresentada para esse período ou data de relato;*
- b) Informação similar sobre a mesma entidade pública para outro período ou data de relato; e*
- c) Informação similar sobre o mesmo período ou data de relato, para outras entidades públicas.”*



A qualidade da informação apresentada permite que os utilizadores das demonstrações financeiras possam comparar a evolução do Município ao longo de vários anos e compará-la com outras entidades congêneres.

Verificabilidade

"A verificabilidade é a qualidade da informação que ajuda a assegurar aos utilizadores que a informação incluída no relato financeiro representa os fenómenos económicos e outros que pretende representar. Esta característica implica que observadores independentes e conhecedores podem chegar a um consenso, embora nem sempre estejam de acordo, que:

- a) A informação representa os fenómenos económicos e outros que pretende representar sem erros materiais ou influências; ou
- b) Foi aplicado um método de reconhecimento, mensuração ou apresentação sem erros materiais ou influências.

A verificação pode ser direta ou indireta. Pela verificação direta, uma quantia ou outra representação é verificável por si mesma, por exemplo, fazendo uma contagem de caixa, observando os títulos cotados e as suas cotações, ou confirmando que os fatores identificados como influenciadores do desempenho de um serviço passado estavam presentes e operaram com o efeito identificado. Pela verificação indireta, uma quantia ou outra representação é verificável analisando os dados de base e recalculando os resultados usando a mesma metodologia. Um exemplo é a verificação da quantia escriturada de inventários analisando os dados de base (quantidades e preços) e recalculando a existência final usando o mesmo pressuposto do fluxo do custo (custo médio ponderado ou outro).

A qualidade da verificabilidade não é absoluta, dado que alguma informação pode ser mais verificável que outra. Quanto mais verificável for a informação mais fiável será.

O relato financeiro da entidade pública pode incluir informação financeira e outra informação quantitativa e explicações acerca de:

- a) Influências significativas no seu desempenho durante o período;
- b) Os resultados ou efeitos futuros esperados dos programas de serviços realizados no período; e
- c) Informação financeira e não financeira prospetiva.

Pode não ser possível verificar a correção de toda a informação quantitativa representada e das explicações sobre tal informação antes de um período futuro.

Para ajudar os utilizadores das demonstrações financeiras a assegurarem-se de que a informação quantitativa financeira e não financeira prospetiva e as explicações incluídas no relato financeiro representam fenómenos económicos e outros, os pressupostos subjacentes à informação divulgada, as metodologias adotadas na compilação dessa informação, e os fatores e circunstâncias que suportam quaisquer opiniões ou divulgações feitas devem ser transparentes. Tal permite que os utilizadores das demonstrações financeiras formem os seus julgamentos acerca da apropriação desses pressupostos e dos métodos de compilação, mensuração, representação e interpretação da informação."

A informação apresentada nas demonstrações financeiras tem por base informação de qualidade que assegura aos diferentes utilizadores que o relato financeiro traduz a veracidade dos fenómenos económicos e outros acontecimentos relevantes ocorridos na entidade durante o período e possibilita que observadores independentes e conhecedores possam chegar a um consenso, podendo a verificação ser direta ou indireta.

Moeda de apresentação

As demonstrações financeiras estão apresentadas em euros, constituindo esta a funcional e de apresentação.



Ativos fixos tangíveis e propriedades de investimento

Todos os bens do ativo fixo tangível e propriedades de investimento foram, inicialmente, mensurados pelo seu custo.

A mensuração subsequente assenta no custo de aquisição deduzido das depreciações do período contabilístico, calculadas com base nas vidas úteis expressas pelo Classificador Complementar, assim como eventual existência de imparidades sobre os ativos.

As vidas uteis estimadas foram:

Ativo Fixo Tangível	Vida Útil Estimada
Edifícios e outras construções	10 a 100 anos
Equipamento básico	4 a 10 anos
Equipamento de transporte	4 a 10 anos
Equipamento administrativo	4 a 8 anos
Outros ativos fixos tangíveis	2 a 8 anos

O desreconhecimento de ativos fixos tangíveis que resultem de alienação ou abate são determinados pela diferença entre o preço de venda e a sua quantia escriturada na data de alienação ou abate, sendo reconhecidos na demonstração dos resultados por naturezas, nas rubricas de "Outros gasto e perdas" ou "Outros Rendimentos e Ganhos", consoante o Município tenha obtido mais ou menos-valia com este tipo de acontecimentos económicos.

Os Investimentos em Curso consistem em ativos ainda em fase de construção, encontrando-se mensurados ao custo de aquisição. Estes ativos começarão a ser depreciados a partir do momento em que estejam disponíveis para uso, ou seja, quando estiverem nas condições necessárias para serem capazes de operarem de forma pretendida pelo órgão de gestão do Município.

Ativos intangíveis

Todos os bens do ativo intangível foram mensurados, no reconhecimento, pelo seu custo. A mensuração subsequente assenta no custo de aquisição deduzido das amortizações do período contabilístico, calculadas com base nas vidas úteis expressas pelo Classificador Complementar, assim como eventual existência de imparidades sobre os ativos.

Participações financeiras

As participações financeiras estão mensuradas, no reconhecimento inicial pelo seu custo. A mensuração subsequente assenta na aplicação do Método de Equivalência Patrimonial, pelo que a mesma se encontra ajustada em função dos capitais próprios das participadas.

Depreciações e amortizações

As depreciações e amortizações correspondem à desvalorização normal dos ativos fixos, decorrentes do gasto com a sua utilização, sendo o método das quotas constantes (ou da linha reta) o método utilizado, considerando a vida útil de referência que consta no Classificador Complementar (CC).

Nos termos do referido no preâmbulo à Portaria 189/2016 de 14 de julho, para efeitos e inventário e respetivas vidas úteis, exceto no caso dos edifícios e outras construções, mantiveram-se os critérios



definidos pelo CIBE (Portaria 671/2000 de 17 de abril) para os bens adquiridos até 31 de dezembro de 2019.

No caso dos edifícios e outras construções e bens móveis adquiridos em 2020, foram adotadas as vidas úteis previstas pelo CC. Nestes termos, para os imóveis existentes até 31 de dezembro de 2019, nos termos da FAQ 44 da Comissão de Normalização Contabilística para o Setor Público de 16 de fevereiro de 2021, foram efetuados os cálculos associados à revisão da vida útil dos imóveis em função do tipo de material utilizado na construção, na perspectiva de que a vida útil do bem é a que resulta das disposições do CC desde a data da sua aquisição, tendo para o efeito, ajustado esses montantes na conta 564-Ajustamentos de transição para o SNC-AP.

No que se refere aos ativos intangíveis, as amortizações encontram-se calculadas pelo período de tempo em que se encontra assegurada a utilização exclusiva do ativo. Nos casos em que tal não se verifica, os mesmos são sujeitos anualmente a testes de imparidade.

De notar que, atendendo à especificidade do setor da Administração Local e aos acontecimentos passados em termos de gestão de património, não se considerou, por não existir forma de calcular estimativa fiável, o eventual valor residual dos ativos, razão pela qual se considera ser nulo.

Contas a receber

As contas a receber de clientes e outros devedores são reconhecidas inicialmente ao justo valor, sendo subsequentemente mensuradas ao custo deduzido das perdas por imparidade. A imparidade das contas a receber é estabelecida quando há evidência objetiva de que a autarquia não receberá a totalidade dos montantes em dívida conforme as condições originais das suas contas a receber.

Inventários

A mensuração inicial de inventários foi efetuada pelo custo de aquisição. O sistema de inventário adotado é o permanente, mensurado ao custo médio ponderado. O consumo de inventários implica o reconhecimento no custo das mercadorias vendidas e consumidas, tendo como base o critério valorimétrico do inventário.

Imparidade de Ativos não Depreciáveis

À data de 31.12.2024 foi avaliada a recuperabilidade das dívidas a receber de clientes, contribuintes e utentes e outras contas a receber. Para as situações em que se verificou mora superior a 6 meses ou para os casos em que se registaram execuções ou estas se encontram em curso, procedeu-se ao registo da respetiva imparidade pelo montante da dívida.

Diferimentos

Foi adotado o princípio do acréscimo, tendo-se efetuado a imputação de gastos e rendimentos em função do seu período económico, independentemente da data do seu recebimento. As estimativas calculadas baseiam-se na informação mais recente.

Caixa e depósitos bancários

As disponibilidades (caixa e depósitos bancários) estão mensuradas ao valor nominal. A eventual existência de descobertos bancários é incluída na rubrica "Financiamentos obtidos", expresso no passivo corrente.

Património



A rubrica de património/capital é resultante dos fundos relativos à constituição da Entidade e devidamente registados aquando da adoção do sistema contabilístico POCAL (Decreto-Lei 54-A/99 de 22 de fevereiro), assim como da movimentação, por reforço, nos termos da disposição 2.7.3.4 do referido diploma (previa o reforço do património até que o valor contabilístico da conta "51 - Património/capital" corresponda a 20% do ativo líquido.

Reservas, Resultados Transitados, Ajustamentos em ativos financeiros e outras variações no património líquido

Os resultados transitados assentam na soma de resultados acumulados de períodos anteriores não afetos a outras rubricas do património líquido. No que se refere às "Reservas", estas resultam das aprovações de contas corridas em períodos anteriores, sendo de referir que nos termos da disposição 2.7.3.5 do POCAL, as "Reservas Legais" seriam necessárias pelo valor mínimo de 5% do resultado líquido do exercício.

Quanto aos ajustamentos em ativos financeiros, estes estão relacionados com a movimentação contabilística associada ao efeito do MEP (Método da Equivalência Patrimonial), designadamente decorrentes de variações nos capitais próprios das participadas, lucros não atribuídos e ajustamentos de transição (decorrentes da primeira aplicação do MEP).

As "Outras variações no património líquido" resultam das transferências e subsídios de capital obtidos (ocorrendo imputação a resultados no caso dos ativos depreciables), doações, cauções executadas e transferências de ativos.

Provisões

A Entidade analisa com regularidade os eventos passados em situação de risco e que venham a gerar obrigações futuras. Os órgãos de gestão procuram sustentar as suas expectativas de perda num ambiente de prudência, pelo que de acordo com a melhor e mais atualizada informação à data de relato são calculadas as situações que possam originar obrigações futuras.

Financiamentos obtidos

A mensuração de inventários foi efetuada pelo custo de aquisição. O sistema de inventário adotado é o permanente, mensurado ao custo médio ponderado.

Fornecedores e outras contas a pagar

As dívidas a pagar a fornecedores e outros credores encontram-se reconhecidos pelo justo valor, sendo o mesmo resultante das operações ocorridas entre as entidades. Após o reconhecimento inicial e, a cada data de relato, todos os passivos financeiros devem figurar pelo custo amortizado através do método do juro efetivo.

Rédito e regime de acréscimo

O rédito compreende o justo valor da contraprestação recebida ou a receber pela prestação de serviços decorrentes da atividade normal da Entidade. O rédito é reconhecido líquido do Imposto sobre o Valor Acrescentado (IVA), abatimentos e descontos.

Observou-se o disposto na norma, dado que o rédito só foi reconhecido por ter sido razoavelmente mensurável, é provável que se obtenham benefícios económicos futuros e todas as contingências relativas a uma venda tenham sido substancialmente resolvidas.

Os rendimentos dos serviços prestados são reconhecidos na data da prestação dos serviços ou se periódicos, no fim do período a que dizem respeito.



Os juros recebidos são reconhecidos atendendo ao regime da periodização económica, tendo em consideração o montante em dívida e a taxa efetiva durante o período até à maturidade.

Rendimentos e gastos

Podem ter origem em transações com contraprestação, ou sem contraprestação, ou em outros eventos, como sejam, alterações de preços, oscilações (não realizadas), positivas ou negativas, nos valores de ativos e ou passivos, a realização de ativos através da sua depreciação ou amortização e a erosão do potencial de serviço ou dos benefícios económicos futuros através da ocorrência de situações de imparidade.

Os rendimentos e os gastos podem surgir de transações individuais ou grupos de transações.

Resultados do período

Correspondem à diferença entre rendimentos e gastos relatados na demonstração dos resultados.

Demonstração dos fluxos de caixa – consideradas as seguintes situações, conforme NCP 1

Atividades de financiamento - atividades que resultam em alterações na dimensão e composição do património líquido e nos empréstimos obtidos pela entidade.

Atividades de investimento - atividades relacionadas com a aquisição e a alienação de ativos de longo prazo e de outros investimentos não incluídos em equivalentes de caixa.

Atividades operacionais - as atividades da entidade que não sejam atividades de investimento ou de financiamento.

Caixa - dinheiro e depósitos à ordem.

Equivalentes de caixa - investimentos a curto prazo de elevada liquidez, facilmente convertíveis para quantias conhecidas de dinheiro e que estão sujeitos a um risco insignificante de alterações no valor.

Fluxos de caixa - influxos e efluxos de caixa e equivalentes de caixa

2.1 Julgamentos (excetuando os que envolvem estimativas) que o órgão de gestão fez no processo de aplicação das políticas contabilísticas e que tiveram maior impacto nas quantias reconhecidas nas demonstrações financeiras.

O processo de relato centra-se no cumprimento do normativo SNC-AP, pelo que excetuando as situações que implicam o cálculo de estimativas, foram seguidos os requisitos de mensuração exigidos pelas Normas de Contabilidade Pública (NCP).

2.2 Principais pressupostos relativos ao futuro (envolvendo risco significativo de provocar ajustamento material nas quantias escrituradas de ativos e passivos durante o ano financeiro seguinte).

As demonstrações financeiras foram preparadas no pressuposto de que uma entidade é uma entidade em continuidade e de que continuará a operar no futuro previsível.

Uma entidade deve divulgar em particular situações em que a sua continuidade e/ou a continuidade de alguns dos seus departamentos ou de fontes de financiamento, pode ficar comprometida. Por exemplo, pode ser aqui divulgada informação sobre os riscos decorrentes da redução de pessoal, de transferências obtidas ou de receitas de prestações de serviços, que a ocorrerem poderão conduzir à não satisfação os seus passivos e compromissos já assumidos.



3— Acordos de concessão de serviços: Concedente

3.1 — Um concedente deve divulgar a seguinte informação a respeito de acordos de concessão de serviços em cada período de relato:

(a) Uma descrição do acordo;

Quadro 4 - Síntese dos contratos de concessão

Contrato	Concessionário	Ativo de Concessão	Período de Concessão	Valor do Contrato	Pagamentos ao concessionário		
					Anos anteriores (2023)	Ano corrente (2024)	Anos futuros (2025)
Exploração Energia Baixa Tensão	E-Redes, S.A.	Linhas baixa tensão	1 Ano	245.588,71			

O Município do Crato detém um contrato de concessão, assinado com a E-Redes – Distribuição de Eletricidade, S.A., para distribuição de energia elétrica em baixa tensão, que vigorou até 29/06/2021, tendo sido renovado sucessivamente por mais um ano, de acordo com o estabelecido entre a Associação Nacional de Municípios e a E-Redes – Distribuição de Eletricidade, S.A., dando continuidade ao regime previsto na Lei nº 31/2017 e nº 1 e 2 do artº 285 do Decreto-Lei nº 15/2022, de 14 de janeiro, encontrando-se em estudo futuros termos de alterações contratuais, na medida em que se considerava inadequado uma mera extensão do prazo da concessão sem uma alteração das condições e obrigações contratuais. Por não ter sido obtido em tempo útil o valor de 2025 considerou-se como melhor estimativa o valor atribuído do ano de 2024, prevendo-se receber o montante de 245.588,71 € até ao término do ano de 2025.

O Decreto-Lei n.º 15/2022, de 14 de janeiro, estabelece a organização e o funcionamento do Sistema Elétrico Nacional, transpondo a Diretiva (UE) 2019/944 e a Diretiva (UE) 2018/2001, refere no seu artigo 285.º que são prorrogados, sem necessidade de ulteriores termos, os contratos de concessão das redes de distribuição de eletricidade em BT, incluindo aqueles para os quais já haja transcorrido o seu prazo. Refere igualmente que no prazo de três meses após a entrada em vigor do presente decreto-lei, o concessionário da rede de distribuição de eletricidade em BT acorda com a ANMP, em articulação com o membro do Governo responsável pela área da energia, os termos das alterações contratuais necessárias à concretização do disposto no número anterior, dando conhecimento à ERSE.

A concessão não comporta encargos orçamentais para o Município do Crato, sendo a concessão financeiramente sustentável através da cobrança aos utentes ou utilizadores dos serviços prestados.

(a) Os termos significativos do acordo que possam afetar a quantia, tempestividade, e certeza dos futuros fluxos de caixa (nomeadamente, o período da concessão, as datas de reapreçamento, e a base sobre a qual é determinado o reapreçamento ou a renegociação);

Ver quadro acima.

(b) A natureza e extensão (nomeadamente, quantidade, período de tempo, ou quantia, como apropriado) de:

(i) Direitos de usar ativos especificados;

Fazem parte integrante da concessão as seguintes instalações:



- *As redes de distribuição de energia elétrica em baixa tensão e as redes de iluminação pública, compreendendo as linhas, os ramais e as chegadas, bem como os aparelhos e acessórios ligados à sua exploração;*
- *Os postos de transformação alimentadores das redes;*
- *Os postos de transformação e os direitos sobre os locais em que se encontram implantados, as redes de distribuição de energia elétrica em baixa tensão, compreendendo as linhas, os ramais e as chegadas, as redes de iluminação pública, bem como os aparelhos e acessórios ligados à sua exploração da distribuição concedida, construídos ou instalados pela EDP Distribuição (agora E-Redes) para cumprimento das obrigações da concessão, durante a vigência desta, independente do seu custo ter ou não sido compartilhado por quaisquer entidades.*

(ii) Direitos de esperar que o concessionário preste serviços especificados em relação ao acordo de concessão de serviços;

A concessão implica a transferência, para a EDP Distribuição (agora E-Redes), do exercício dos direitos e poderes do Município necessários à gestão e exploração do serviço público de distribuição de energia elétrica em baixa tensão durante o prazo da concessão e enquanto esta subsistir.

(iii) Ativos de concessão de serviços reconhecidos como ativos durante o período de relato, incluindo ativos existentes do concedente reclassificados como ativos da concessão de serviços;

Durante o exercício não foram reconhecidos ativos da concessão de serviços. Existem ativos relacionados com a concessão registados no património do Município, mas que não se encontram considerados como tal. Até ao momento não foi disponibilizada informação pelo concessionário que permita o registo integral dos ativos desta natureza. No entanto, a informação atualizada a 31.12.2023, indica que o valor bruto contabilístico dos ativos da concessão registados pela concessionária é de 3.396.620,86, as depreciações acumuladas é de 2.078.562,9 e o respetivo valor líquido é de 1.318.057,96. O valor dos subsídios ao investimento recebidos e por reconhecer como rendimento era de 340 905,86

Em 2024, os valores provisórios são de:

Valor contabilístico Bruto: 3.390.340,71;

Valor acumulado das depreciações é de 2.138.170,43;

Valor líquido contabilístico: 1.252.170,28;

Valor líquido dos subsídios ao investimento: 318.007,63;

(iv) Direitos de receber ativos especificados no final do acordo de concessão de serviços;

A transferência do património próprio da EDP Distribuição (agora E-Redes) para o Município, no termo da concessão, far-se-á de acordo com o estabelecido no artigo 7.º do Decreto-Lei Lei n.º 344-B/82, de 1 de setembro, com a redação que lhe foi dada pelo Decreto-Lei n.º 341/90, de 30 de outubro. Sendo que em caso de resgate da concessão ou indemnização o valor a suportar pelo município será de 831.454€.

(v) Opções de reforma e de cessação;

O resgate da concessão obedecerá ao disposto no n.º 3 do artigo 4º do Decreto-Lei n.º 344-B/82, de 1 de setembro, com a redação que lhe foi dada pelo Decreto-Lei n.º 341/90, de 30 de outubro.



(vi) Outros direitos e obrigações (nomeadamente, principais ativos de concessão de serviços e gerais); e

Vide ponto i.

Mantém-se propriedade do Município a parte do seu património não transferido para a EDP Distribuição, nos termos do Contrato de Concessão celebrado em 29 de junho de 2001, ficando simplesmente afeto à exploração por esta.

O Património referido, bem como aquele outro correspondente às participações recebidas pela EDP Distribuição, nomeadamente nas urbanizações e loteamentos, reverterá para o Município no final da concessão, sem qualquer encargo para esta.

EDP distribuição obriga-se a manter em bom estado de funcionamento, conservação e segurança, a expensas suas, os bens referidos.

(vii) Obrigações de proporcionar ao concessionário o acesso aos ativos de concessão de serviços ou outros ativos geradores de rendimento;

Dentro da área de concessão, a EDP Distribuição terá o direito de utilizar as vias públicas, bem como os respetivos subsolos, para o estabelecimento e conservação de obras e canalizações aéreas de baixa, média ou alta tensão, com o fim de prover o fornecimento de energia elétrica.

(c) Alterações no acordo que ocorreram durante o período de relato.

Não Aplicável

3.2 — Estas divulgações são apresentadas individualmente para cada acordo de concessão de serviços significativo ou em agregado para cada classe de acordos de concessão de serviços.

A informação acima descrita respeita as características de cada acordo de concessão em vigor à data das demonstrações financeiras.

4 — Ativos intangíveis

As vidas úteis ou as taxas de amortização usadas:

Os ativos intangíveis encontram-se mensurados ao custo de aquisição, deduzido das correspondentes amortizações acumuladas e perdas por imparidade.

As despesas de desenvolvimento e de manutenção são reconhecidas nos resultados dos períodos em que são incorridos.

O método de amortização utilizado é o das quotas constantes, em conformidade com o período de vida útil estimado no CC2 do SNC-AP, em regime de duodécimos.



Ativos Intangíveis - Quantidade Escriturada e Variações do Período de 2024

Rúbrica	Quantia Escriturada Inicial	Adições	Transf. Internas	Revalorizações	Reversões / Perdas	Perdas por Imparidade	Amortiz. Período	Diminuições	Quantia Escriturada Final
Ativos intangíveis de domínio público, património histórico, artístico e cultural	36 485,90	0,00	0,00	0,00	0,00	0,00	-16 988,35	0,00	19 497,55
Goodwill	0,00	0,00	0,00	0,00	0,00	0,00	0,00	0,00	0,00
Projetos de desenvolvimento	280 830,00	0,00	0,00	0,00	0,00	0,00	0,00	0,00	280 830,00
Programas de computador e sistemas de informação	63 784,57	26 177,95	0,00	0,00	0,00	0,00	-23 634,75	0,00	66 327,77
Propriedade industrial e intelectual	0,00	0,00	0,00	0,00	0,00	0,00	0,00	0,00	0,00
Outros	0,00	0,00	0,00	0,00	0,00	0,00	0,00	0,00	0,00
Ativos intangíveis em curso	76 419,82	0,00	0,00	0,00	0,00	0,00	0,00	0,00	76 419,82
Total	457 520,29	26 177,95	0,00	0,00	0,00	0,00	-40 623,10	0,00	443 075,14

Ativos Intangíveis - Quantidade Escriturada e Variações do Período de 2023

Rúbrica	Quantia Escriturada Inicial	Adições	Transf. Internas	Revalorizações	Reversões / Perdas	Perdas por Imparidade	Amortiz. Período	Diminuições	Quantia Escriturada Final
Ativos intangíveis de domínio público, património histórico, artístico e cultural	0,00	53 474,25	0,00	0,00	0,00	0,00	-16 988,35	0,00	36 485,90
Goodwill	0,00	0,00	0,00	0,00	0,00	0,00	0,00	0,00	0,00
Projetos de desenvolvimento	280 830,00	0,00	0,00	0,00	0,00	0,00	0,00	0,00	280 830,00
Programas de computador e sistemas de informação	58 502,68	52 300,75	0,00	0,00	0,00	0,00	-47 018,86	0,00	63 784,57
Propriedade industrial e intelectual	0,00	0,00	0,00	0,00	0,00	0,00	0,00	0,00	0,00
Outros	0,00	0,00	0,00	0,00	0,00	0,00	0,00	0,00	0,00
Ativos intangíveis em curso	76 419,82	0,00	0,00	0,00	0,00	0,00	0,00	0,00	76 419,82
Total	415 752,50	105 775,00	0,00	0,00	0,00	0,00	-64 007,21	0,00	457 520,29

5— Ativos fixos tangíveis

A rubrica de AFT (Ativos Fixos Tangíveis) engloba as seguintes situações:

*Bens de domínio Público,
património histórico, artístico e
cultural*

- Terrenos e recursos naturais*
- Edifícios e outras construções*
- Infraestruturas*
- Património histórico, artístico e cultural*
- Outros bens de domínio público*

Bens próprios

- Terrenos e recursos naturais*
- Edifícios e outras construções*
- Equipamento básico*
- Equipamento de transporte*
- Equipamento administrativo*
- Equipamentos biológicos*
- Outros ativos fixos tangíveis*

No reconhecimento inicial, de acordo com os parágrafos 18 a 20 da NCP 5, é utilizado o critério do custo (aquisição ou construção). Quando não se conhece o custo (designadamente em transações sem contraprestação), são admitidos o Valor Patrimonial Tributário para os imóveis e o valor de mercado para os restantes ativos, este último também em conformidade com a Estrutura Concetual do SNC-AP.



Métodos de depreciação usado

As depreciações dos ativos fixos tangíveis foram calculadas, após a data em que os bens foram disponibilizados para utilização, pelo método da linha reta, em conformidade com o período da vida útil máximo dado.

Apenas para o edifício e para os bens adquiridos após 1 de janeiro de 2020 é que foram utilizadas as vidas úteis contraentes no Classificador Complementar 2 – cadastro e vidas úteis dos ativos tangíveis, intangíveis e propriedades de investimento do SNC - AP, em conformidade com a Portaria n.º 189/2016, de 14 de julho, com as devidas adaptações ao ano de adoção do SNC - AP pela primeira vez.

Ativos Fixos Tangíveis - Quantia Escriturada e Variações do Período de 2024

Rúbrica	Quantia Escriturada Inicial	Adições	Transf. Internas	Revalorizações	Reversões/Perdas	Perdas por Imparidade	Deprec. Período	Diminuições	Quantia Escriturada Final
Bens de domínio público, património histórico, artístico e cultural									
Terrenos e recursos naturais	151 866,32	39 167,56	0,00	0,00	0,00	0,00	0,00	0,00	191 033,88
Edifícios e outras construções	1 249 979,07	35 539,14	0,00	0,00	0,00	0,00	-48 275,50	0,00	1 237 242,71
Infraestruturas	8 496 673,36	95 706,89	0,00	0,00	0,00	0,00	-486 224,81	0,00	8 106 155,44
Património histórico, artístico e cultural	58 489,94	129,00	0,00	0,00	0,00	0,00	-269,55	0,00	58 349,39
Outros	311 727,84	5 902,08	0,00	0,00	0,00	0,00	-83 312,83	0,00	234 317,09
Bens de domínio público em curso									
Ativos fixos em concessão									
Terrenos e recursos naturais	0,00	0,00	0,00	0,00	0,00	0,00	0,00	0,00	0,00
Edifícios e outras construções	0,00	0,00	0,00	0,00	0,00	0,00	0,00	0,00	0,00
Infraestruturas	0,00	0,00	0,00	0,00	0,00	0,00	0,00	0,00	0,00
Património histórico, artístico e cultural	0,00	0,00	0,00	0,00	0,00	0,00	0,00	0,00	0,00
Ativos fixos em concessão em curso									
Outros ativos fixos tangíveis									
Terrenos e recursos naturais	1 315 856,77	0,00	0,00	0,00	0,00	0,00	0,00	0,00	1 315 856,77
Edifícios e outras construções	17 341 149,80	137 029,75	0,00	0,00	0,00	0,00	-480 818,21	0,00	16 997 361,34
Equipamento básico	643 081,65	101 943,78	0,00	0,00	0,00	0,00	-192 218,70	0,00	552 806,73
Equipamento de transporte	1 158 217,54	223 486,05	0,00	0,00	0,00	0,00	-290 484,71	-21 415,06	1 069 803,82
Equipamento administrativo	49 554,19	14 280,12	0,00	0,00	0,00	0,00	-17 337,99	0,00	46 496,32
Equipamentos biológicos	0,00	0,00	0,00	0,00	0,00	0,00	0,00	0,00	0,00
Outros	166 877,33	21 185,45	0,00	0,00	0,00	0,00	-52 186,93	0,00	135 875,85
Ativos fixos tangíveis em curso	282 822,71	108 656,47	0,00	0,00	0,00	0,00	0,00	0,00	481 479,18
Total	31 226 296,52	873 026,29	0,00	0,00	0,00	0,00	-1 651 129,23	-21 415,06	30 426 778,52

Ativos Fixos Tangíveis - Quantia Escriturada e Variações do Período de 2023

Rúbrica	Quantia Escriturada Inicial	Adições	Transf. Internas	Revalorizações	Reversões/Perdas	Perdas por Imparidade	Deprec. Período	Diminuições	Quantia Escriturada Final
Bens de domínio público, património histórico, artístico e cultural									
Terrenos e recursos naturais	151 866,32	0,00	0,00	0,00	0,00	0,00	0,00	0,00	151 866,32
Edifícios e outras construções	1 103 876,03	21 380,16	169 049,59	0,00	0,00	0,00	-44 328,71	0,00	1 249 979,07
Infraestruturas	7 119 874,25	114 365,11	1 749 618,28	0,00	0,00	0,00	-487 184,28	0,00	8 496 673,36
Património histórico, artístico e cultural	57 605,56	1 153,93	0,00	0,00	0,00	0,00	-269,55	0,00	58 489,94
Outros	384 075,17	5 063,42	0,00	0,00	0,00	0,00	-77 410,75	0,00	311 727,84
Bens de domínio público em curso									
Ativos fixos em concessão									
Terrenos e recursos naturais	0,00	0,00	0,00	0,00	0,00	0,00	0,00	0,00	0,00
Edifícios e outras construções	0,00	0,00	0,00	0,00	0,00	0,00	0,00	0,00	0,00
Infraestruturas	0,00	0,00	0,00	0,00	0,00	0,00	0,00	0,00	0,00
Património histórico, artístico e cultural	0,00	0,00	0,00	0,00	0,00	0,00	0,00	0,00	0,00
Ativos fixos em concessão em curso									
Outros ativos fixos tangíveis									
Terrenos e recursos naturais	1 315 856,77	0,00	0,00	0,00	0,00	0,00	0,00	0,00	1 315 856,77
Edifícios e outras construções	16 172 503,80	8 797,93	1 642 952,57	0,00	0,00	0,00	-483 104,50	0,00	17 341 149,80
Equipamento básico	690 511,63	134 569,02	0,00	0,00	0,00	0,00	-181 998,00	0,00	643 081,65
Equipamento de transporte	871 842,09	546 867,22	0,00	0,00	0,00	0,00	-260 491,77	0,00	1 158 217,54
Equipamento administrativo	43 766,93	24 229,98	0,00	0,00	0,00	0,00	-18 432,70	0,00	49 554,19
Equipamentos biológicos	0,00	0,00	0,00	0,00	0,00	0,00	0,00	0,00	0,00
Outros	205 309,75	27 820,37	0,00	0,00	0,00	0,00	-86 252,79	0,00	166 877,33
Ativos fixos tangíveis em curso	1 546 662,72	2 297 750,43	-3 581 620,44	0,00	0,00	0,00	0,00	0,00	282 822,71
Total	29 663 771,02	3 181 986,55	0,00	0,00	0,00	0,00	-1 619 471,05	0,00	31 226 296,52

6 – Inventários

Os inventários englobam bens comprados e detidos para revenda incluindo, por exemplo, mercadoria comprada por uma entidade e detida para revenda, produtos acabados ou trabalhos em curso que estejam a ser produzidos pela entidade.

Os inventários também incluem materiais e consumíveis aguardando o seu uso no processo de produção e bens comprados ou produzidos por uma entidade, para distribuir a terceiros gratuitamente ou por um valor simbólico. Os inventários são mensurados pela quantia mais baixa entre o custo e o valor realizável líquido, exceto quando forem adquiridos através de uma transação sem contraprestação, devem ser mensurados pelo justo valor à data de aquisição.



Em 31 de dezembro de 2024 os inventários do Município detalham-se conforme o seguinte:

Rubrica (1)	Quantia Bruta (2)	Imparidade Acumulada (3)	Quantia Recuperável (4) = (2)-(3)
Mercadorias			0,00
Matérias-primas, subsidiárias e de consumo	83 485,00	39 983,66	43 501,34
Produtos acabados e intermédios			0,00
Subprodutos, desperdícios, resíduos e refugos			0,00
Produtos e trabalhos em curso			0,00
Total	83 485,00	39 983,66	43 501,34

Rubrica	Quantia escriturada inicial (1)	Movimentos do período							Quantia escriturada final (9) = (1) + (2) - (3) + (-4) - (5) + (6) + (7) + (8)
		Compras líquidas (2)	Consumos/gastos (3)	Var. Inv. Produção (4)	Perdas por Imparidade (5)	Reversões Perdas por imparidade (6)	Outras reduções de Inventários (7)	Outros aumentos de Inventários (8)	
Mercadorias									0,00
Matérias-primas, subsidiárias e de consumo	53 733,23	69 759,74	81 396,28			1 404,65			43 501,34
Produtos acabados e intermédios									0,00
Subprodutos, desperdícios, resíduos e refugos									0,00
Produtos e trabalhos em curso									0,00
Total	53 733,23	69 759,74	81 396,28	0,00	0,00	1 404,65	0,00	0,00	43 501,34

7 - Imparidade de Ativos

A cada data de relato o Município faz uma análise aos seus ativos geradores de caixa, ou não, por forma a determinar se os mesmos apresentam alguma perda por imparidade. Neste sentido, consideram-se como ativos geradores de caixa, aqueles detidos com o objetivo principal de gerarem retorno económico e, conseqüentemente, os que não são detidos com esse propósito, são classificados como não geradores de caixa. Como o Município apenas tem imparidades constituídas sobre instrumentos financeiros, a divulgação destas imparidades apresenta-se no ponto 11. - Instrumentos Financeiros

8 – Rendimentos de transações com contraprestação

As políticas contabilísticas relativas a rendimentos de transações com contraprestação no período de 2024 dizem respeito, essencialmente, a prestação de serviços e venda de bens, sendo o rendimento reconhecido na demonstração de resultados com referência à fase de acabamento da prestação de serviços à data do balanço.

Os rendimentos de transações com contraprestação efetuadas nos exercícios findos de 31 de dezembro de 2024 e 2023 têm a seguinte decomposição:

Tipo de rendimento	Rendimento do período reconhecido em	
	31/12/2024	31/12/2023
Prestação de Serviços	972 019,02	1 316 958,84
Venda de Bens	6 843,27	5 544,07
Dividendos ou distribuições similares	8 153,50	2 309,97
Total	987 015,79	1 324 812,88

9– Rendimentos de transações sem contraprestação



Os rendimentos de transações sem contraprestação recebidos nos exercícios findos de 31 de dezembro de 2024 e 2023 têm a seguinte decomposição na demonstração de resultados:

Tipo de rendimento	Rendimento do período reconhecido em	
	31/12/2024	31/12/2023
Impostos diretos	496 872,78	384 672,64
Impostos indiretos	182 498,55	170 429,33
Taxas	63 078,65	12 950,39
Multas e outras penalidades	1 213,29	1 275,72
Transferências sem condição	6 861 691,44	6 519 917,79
Transferências com condição	0,00	0,00
Total	7 605 354,71	7 089 245,87

10 – Provisões, passivos contingentes e ativos contingentes

No decorrer de 2024, o Município não constituiu qualquer provisão. A entidade entende que não existem situações que configurem a situação de passivos contingentes e que imponham a necessidade de criação de provisões.

10.1 – Acontecimentos após data de relato

Após o encerramento do exercício, e até à elaboração do presente relatório, não se registaram outros factos suscetíveis de modificar a situação relevada nas contas.

11 – Instrumentos financeiros

Conforme parágrafo 10 da NCP 18, os ativos e passivos financeiros são mensurados, no reconhecimento inicial, pelo seu justo valor. No reconhecimento subsequente, podem continuar ao justo valor, com as alterações de justo valor reconhecidas na demonstração de resultados (caso dos ativos financeiros) ou ao custo para os passivos, conforme parágrafos 11 e 12 respetivamente.

11.1. Investimentos Financeiros

Durante o exercício de 2020, o Município através de entrada em espécie de ativos relacionados com o fornecimento de “Água em baixa” realizou uma participação de financeira na sociedade Águas do Alto Alentejo, E.I.M, S.A. no montante de 1.402.383€. Em 2021 foi realizado um aumento no valor de 48.551 euros, sendo este valor de acordo com a percentagem do município no capital social da entidade. Em 2024

O município mensura as participações nas entidades participadas da seguinte forma:

. Águas do Alto Alentejo, E.I.M, S.A.: Método da Equivalência Patrimonial (MEP)

. Valnor, S.A.: Mensuração ao custo

. Águas de Lisboa e Vale do Tejo, S.A.: Mensuração ao custo

. FAM - Fundo de Apoio Municipal: Mensuração ao custo



Descrição	31/12/2024			31/12/2023		
	Quantia bruta	Imparidade acumulada	Quantia líquida	Quantia bruta	Imparidade acumulada	Quantia líquida
Investimentos financeiros	1765 389,50	0,00	1765 389,50	1750 153,98	0,00	1750 153,98
FAM - Fundo de Apoio Municipal	238 450,50	0,00	238 450,50	238 450,50	0,00	238 450,50
Total	2 003 840,00	0,00	2 003 840,00	1 988 604,48	0,00	1 988 604,48

Entidade	Valor da Participação
. Aguas do Alto Alentejo, E.I.M, S.A	1 587 487,30
. Valhor, S.A	45 062,20
. Aguas de Lisboa e Vale do Tejo, S.A.	132 840,00
. FAM - Fundo de Apoio Municipal	238 450,50
Total	2 003 840,00

Em 2024 foi realizada a aplicação do Método da Equivalência Patrimonial (MEP) no valor negativo de 183 871,18€. Durante o exercício de 2024 procedeu-se ao ajustamento da sua participação pelo método da equivalência patrimonial.

11.2 Clientes, contribuintes e utentes

A rubrica de "Clientes, contribuintes e utentes" regista no período de 2024 o montante de 38 275,97€.

Descrição	2024	2023
Clientes	0,00	45 098,63
Utentes	7 311,57	0,00
Clientes Cobrança Duvidosa	622 455,63	622 455,63
Perdas por imparidade acumuladas	-591 491,23	-591 491,23
Total	38 275,97	76 063,03

Para efeitos de constituição da perda por imparidade, consideram-se créditos de cobrança duvidosa aqueles em que o risco de incobrabilidade é devidamente justificado, ou seja, os créditos que estejam em mora há mais de 365 dias, desde a data do respetivo vencimento e existam diligências para o seu recebimento.

Imparidade Acumulada 31/12/2023	Variações do Período				Imparidade Acumulada 31/12/2024
	Constituição Perda por Imparidade - DR	Reversão Perda Por Imparidade -	Constituição Perda por Imparidade - Res. Transitados	Reforço Clientes Cob. Duvidosa	
Clientes e Utentes	591 491,23				591 491,23
Total	591 491,23	0,00	0,00	0,00	591 491,23

11.3 Estado e Outros Entes Públicos

O saldo refletido nesta rubrica corresponde essencialmente a retenções sobre rendimentos de trabalho dependente e independente, IVA a pagar e as contribuições para sistemas de proteção social e subsistemas de saúde.

Descrição	2024		2023	
	Ativo	Passivo	Ativo	Passivo
Imposto sobre o rendimento das pessoas singulares	0,00	15 921,59	0,00	15 617,40
Imposto sobre o valor acrescentado	130 000,00	89 825,26	196 296,17	0,00
Caixa Geral de Aposentações	0,00	8 613,21	0,00	8 851,58
Contribuições para a Segurança Social	0,00	10 931,32	0,00	8 726,46
Outras entidades	0,00	64,57	0,00	60,88
Total	130 000,00	125 355,95	196 296,17	33 256,32



11.4 Outras contas a receber

O Valor de Acréscimo de rendimentos de impostos é relativo ao IMI de 2024, que será recebido em 2025, o acréscimo por conta de prestação de serviços às Águas do Alto Alentejo e a renda de concessão à EDP. Este foi também reconhecida a dívida a receber apurada administrativamente do processo disciplinar 1/2023 de 27-10 no valor de 16.000,00€ deliberado na ata 8/2024 de 5 de abril.

	2024	2023
Acréscimo Rendimentos - Impostos	320 388,89	315 284,06
Outros acréscimos de rendimentos	138 713,04	414 622,88
Devedores Diversos	81 031,45	64 516,24
Total	540 133,38	794 423,18

11.5 Caixa e depósitos

O saldo do caixa e depósitos em 2024 e 2023 é distribuído conforme tabela a seguir:

Conta	Saldo 31/12/2024	Saldo 31/12/2023
Caixa	493,61	1 029,01
Depósitos à ordem	3 745 069,99	170 878,92
Depósitos à ordem no Tesouro	81 032,03	79 028,97
Depósitos bancários à ordem	3 664 037,96	91 849,95
Depósitos a prazo	0,00	0,00
Depósitos consignados	0,00	0,00
Depósitos de garantias e cauções	219 691,95	257 237,15
Total de Caixa e Depósitos	3 965 255,55	429 145,08

11.6 Fornecedores

Comparativamente ao exercício anterior, as rubricas "Fornecedores c/c" e "Fornecedores investimento" registam uma diminuição significativa:

Descrição	2024	2023
Fornecedores c/c	28 790,12	591 846,27
Fornecedores de investimento	0,00	0,00
Total	28 790,12	591 846,27



11.7 Financiamentos

Durante o exercício de 2024, o município apresenta os seguintes financiamentos, tal como descrito no seguinte quadro:

Descrição	Entidade Bancária	2024	2023
Empréstimos Bancários		3 375 782,95	1 409 056,69
Construção de 20 fogos	CGD	0,00	0,00
Escola Primária de Vale do Peso; Instalação Elétrica das ETAS...	CGD	0,00	0,00
Valorização Paisagística do Beringel; Calçetamentos de passeios...	CGD	0,00	32 361,66
Piscinas Municipais Descobertas e Empreitada do Alargamento da EM	Millennium BCP	42 236,57	81 004,77
Construção Posto de Transformação para fornecimento de energia...	CGD	13 637,41	25 999,44
Beneficiação de parte dos Edifícios Sá Nogueira e da Antiga Escola ...	CGD	0,00	0,00
Centro de Saúde do Crato, Requalificação Espaço da Moagem Crato...	CGD	0,00	41 080,19
Oficinas Municipais, Construção da Capela Mortuária e Alargamento Cemitério	BPI	784 000,00	840 000,00
Piscinas Municipais Descobertas Crato	Millennium BCP	114 886,51	256 752,51
Campo Futebol do Crato	CGD	68 937,73	131 858,12
Cemitério MP, Multiusos AM, Espaço OnCrato, Zona Desp Crato, Sume, Sá Nogueir	CCAM	2 352 084,73	0,00
Locações Financeiras		11 738,45	40 231,84
Contrato Locação Financeira nº 400135249	Millennium BCP	8 962,05	29 460,25
Contrato Locação Financeira nº 400135275	Millennium BCP	2 776,40	10 771,59
Contratos de Financiamento Reembolsável		417 933,67	0,00
Execução do Centro Interpretativo do Urbanismo e da História do Crato	AD&C	210 788,25	0,00
Reabilitação Paisagística do Largo do Município	AD&C	63 677,34	0,00
Melhoria da Eficiência Energética do Transporte Público e Escolar	AD&C	143 468,08	0,00
Médio/Longo Prazo		3 805 455,07	1 449 288,53
Empréstimos Bancários		357 565,92	400 253,29
Habitação Social Flor da Rosa e Monte da Pedra	CGD		
Construção de 20 fogos	CGD	0,00	16 687,94
Escola Primária de Vale do Peso; Instalação Elétrica das ETAS...	CGD	0,00	35 459,17
Valorização Paisagística do Beringel; Calçetamentos de passeios...	CGD	33 840,65	33 957,42
Piscinas Municipais Descobertas e Empreitada do Alargamento da EM	Millennium BCP	41 052,68	41 605,36
Construção Posto de Transformação para fornecimento de energia...	CGD	13 847,04	14 411,88
Beneficiação de parte dos Edifícios Sá Nogueira e da Antiga Escola ...	CGD	0,00	26 380,10
Centro de Saúde do Crato, Requalificação Espaço da Moagem Crato...	CGD	41 080,17	41 080,15
Oficinas Municipais, Construção da Capela Mortuária e Alargamento Cemitério	BPI	56 000,00	56 000,00
Piscinas Municipais Descobertas Crato	Millennium BCP	102 743,03	63 620,06
Campo Futebol do Crato	CGD	69 002,35	71 051,21
Locações Financeiras		29 651,53	30 641,97
Contrato Locação Financeira nº 400135249	Millennium BCP	21 362,06	22 085,75
Contrato Locação Financeira nº 400135275	Millennium BCP	8 289,47	8 556,22
Curto Prazo		387 217,45	430 895,26
Total		4 192 672,52	1 880 183,79



Caracterização do empréstimo	Entidade Financ.	Data da aprovação pela AM	Data da contratação do empréstimo	Prazo do contrato	Visto do TC		Finalidade do empréstimo (C)	Capital		Taxa de Juro		Encargos do Ano			Divida em 1 de janeiro de 2024	Divida em 31 de dezembro de 2024	
					Número de registo	Data		Contratado	Utilizado	Inicial	Actual	Amortização	Juros	Total			
Médio Longo Prazos	C.G.D.	29/02/1996	03/10/1996	26 Anos	33708	18.06.96	Hab.Soc.F.Rosa M.Pedra [N]	193 349,03	186 854,27	13,67	0,98	0,00	0,00	0,00	0,00	0,00	
	C.G.D.	20/12/1996	05/05/1997	26 Anos	2261	03.04.97	20 Fogos Hab.Soc.Crato [N]	344 669,35	342 888,76	13,00	0,98	16 687,94	327,50	17 035,44	16 687,94	0,00	
	C.G.D.	26.08.2003	14.10.2003	20 Anos	2500/03	04.12.03	Zona Industrial Crato [N]	561 833,00	561 833,00	2,80	0,55	0,00	0,00	0,00	0,00	0,00	
	C.G.D.	30.09.2004	26.10.2004	20 Anos	2497/04	09.12.04	• Escola Primária Vale do Peso-Reconstrução em Espaço Multiluso-Obras Complementares - 76.570,54 € • Instalação Eléctrica ETA da Arreganhada - 23.508,67 € • Instalação Eléctrica ETA das Nascentes - 19.418,33 € • Cobertura do Museu Municipal - 26.134,72 € • Rep e Cons. Cobertura Sanitários Públicos Travessa S. Sebastião - 25.284,21 € • Equip Fixo e Móvel de mercado Espaço Multiluso Vale do Peso - 22.424,36 € • Aquisição Edifício para Arquivo Histórico - 87.289,63 € • Zona Industrial do Crato-Trabalhos a mala e a menos - 13.172,48 € • Reordenamento do Corredor Fluvial junto ao campo Futebol do Crato-Zona Desportiva do Crato Arranjos Paisagístico - 140.765,78 € • Ampliação e Reestruturação do Balneário das termas do Monte da Pedra-Trabalhos a mala e a menos; (N) - 17.296,66 €	570 416,38	570 416,38	2,62	0,17	35 459,17	1 181,05	36 640,22	35 459,17	0,00	
	C.G.D.	24.04.2005	19.07.2005	20 Anos	1698/05	22.09.05	• Valorização Paisagística do Berúgel - 26.145,00 € • Calçamento de passeios e iluminação no Bairro Carvalho de Janeiro entre a Praça de Touros e a Zona Industrial do Crato - 28.785,67 € • Benef da Estrada Municipal 363-Aldela de Mata - 125.383,19 € • Remod Iluminação Pública do Crato - 36.474,47 € • Camion/cistema transporte de água - 72.590,00 € • Multiespaço Desportivo - 60.381,42 € • Zona desportiva Crato-Reordenamento C. Fluvial - 169.076,53 € • Const. e Rep Rede de Esgotos de Monte da Pedra; (N) 30.182,82 €	549 019,00	549 019,00	2,42	0,01	32 478,43	2 415,09	34 893,52	66 319,08	33 840,65	
	BCP	30.06.2006	06.07.2006	20 Anos	1240/06	31.08.06	• Piscinas Municipais Descobertas do Crato - trabalhos a mala e a menos - 821.856,75 € • Empreitada do alargamento da E.M. 363 junto ao campo de futebol do crato [N] - 72.885 25 €	694 742,00	694 742,00	3,38	1,79	39 320,85	4 429,22	43 750,10	122 610,12	83 289,24	
	BCP	30.06.2006	06.07.2006	20 Anos	1241/06	31.08.06	Piscinas Mun.Desc.Crato [N] nº 7 art.33º LOE/06	1 815 316,00	1 815 316,00	3,38	1,79	102 743,03	11 573,24	114 316,27	320 372,89	217 629,66	
	CGD	29.09.2006	22.09.2006	20 Anos	1681/06	26.10.06	Campos Futebol Crato [N] nº 7 art.33º LOE/06	1 154 096,00	1 154 096,00	3,70	0,18	64 989,25	7 498,38	72 485,63	202 909,32	137 940,07	
	CGD	03.11.2006	02.11.2006	20 Anos	1685/06	30.11.06	• Const. Posto Transformação para fornecimento energia à Urbanização da Lameira - 88.131,54 € • Fornecimento e Montagem Edifício pré-fabricado para Edifício Escolar - 79.758,36 € • Calçamentos no Município do Crato; (N) - 81.346,10 €	229 236,00	229 236,00	3,87	0,14	12 928,87	1 532,78	14 459,65	40 411,32	27 484,45	
	CGD	29.02.2016	01/06/2016	8 Anos	765/16	06.06.2016	Beneficiação/adaptação de parte dos Edifícios Sá Nogueira e da Antiga Escola Preparatória do Crato; Campo de futebol da Gáfeta (plac e balneários); Beneficiação/reparação do telhado da Escola do Monte da Velha; Beneficiação/reparação do telhado da Escola da Aldela da Mata; Beneficiação de equipamentos públicos nos Largo do Rossio e Bello Moraes	350 000,00	350 000,00	1,30	1,16	26 380,10	707,25	27 087,35	26 380,10	0,00	
	CGD	27/12/2016	20/01/2017	8 Anos	903/2017	11/07/2017	Centro de Saúde do Crato; Requalificação Espaço Moagem do Crato e Criação de Zona de Lazer; Centro Cultural (requalificação do espaço do antigo cinema); Plano Ação Mobilidade Urbana Sustentável	350 000,00	246 481,00	1,17	1,17	41 080,17	3 722,39	44 802,56	82 160,34	41 080,17	
	Banco BPI,SA	17/04/2019	23/05/2019	20 Anos	2048/2019	28/06/2019	Oficinas Municipais, Construção da Capela Mortuária Cemitério de Monte da Pedra; Multiluso da Aldela da Mata; Espaço On Crato; Zona Desportiva de Gáfeta; Estrada do Sumé; Edifício Sá Nogueira.	1 036 000,00	1 036 000,00	0,00	0,00	56 000,00	45 540,17	101 540,17	896 000,00	840 000,00	
	CCAM	21/02/2023	09/04/2024	20 Anos	38475/2024	24/07/2024		2 352 084,73	2 352 084,73	4,00	4,00	0,00	0,00	0,00	0,00	2 352 084,73	
	Total								7 148 720,76	7 036 926,41			428 045,84	78 925,07	505 970,91	1 809 309,88	3 733 348,87



Mapa dos Empréstimos VII

Unidade: Euro

Caracterização do empréstimo	Entidade Financ.	Data da aprovação pela AM	Data da contratação do empréstimo	Prazo do contrato	Visto do TC		Finalidade do empréstimo (C)	Capital		Taxa de Juro		Encargos do Ano			Divida em 1 de janeiro de 2024	Divida em 31 de dezembro de 2024
					Numero de registo	Data		Contratado	Utilizado	Inicial	Actual	Amortização	Juros	Total		
Médio Longo Prazos	Agência para o Desenvolvimento e coesão L.P	21/12/2023	29/12/2023	15 Anos	18299	22.04.24	ALT-08-2114-FEDER-000269 (Execução do Centro Interpretativo do Urbanismo e da História do Crato)	210 788,25	210 788,25	4,31	4,31	0,00	0,00	0,00	0,00	210 788,25
		21/12/2023	29/12/2023	15 Anos	18303	22.04.24	ALT-08-2316-FEDER-000121(Melhoria da Eficiência Energética do Transporte Público Escolar no Município do Crato)	63 677,34	63 677,34	4,31	4,31	0,00	0,00	0,00	0,00	63 677,34
		21/12/2023	29/12/2023	15 Anos	18301	22.04.24	ALT-08-2316-FEDER-000121(Reabilitação Paisagística do Largo do Município)	143 468,08	143 468,08	4,31	4,31	0,00	0,00	0,00	0,00	143 468,08
Total								417 933,67	417 933,67			0,00	0,00	0,00	0,00	417 933,67



11.8 Credores por transferências, fornecedores de investimento, outras contas a pagar e outros passivos financeiros

No final do exercício de 2024, os principais valores considerados nesta conta são as estimativas contabilísticas para férias e subsídio de férias e outros custos, os montantes a transferir para entidades parceiros no âmbito de projetos de I&D e as retenções por garantia efetuada a terceiros.

Descrição	2024	2023
Fornecedores de investimentos	0,00	0,00
Outros devedores por transferências e subsídios	0,00	0,00
Credores por acréscimos de gastos	693 219,24	840 454,67
Recebidas de terceiros	280 255,13	317 800,33
Outros credores	7 261,66	10 473,89
Outras contas a pagar	980 736,03	1 168 728,89

11.9 Diferimentos

Analisando o saldo desta rubrica do ativo, nomeadamente o saldo da conta de gastos a reconhecer, comparativamente ao ano transato.

Descrição	2024	2023
Gastos a reconhecer	3 676,91	8 907,61
Rendimentos a reconhecer	61 561,54	62 011,54

12 – Variações no património líquido

A tabela infra discrimina o património do Município em 2024 o qual registou um resultado líquido negativo 161 242,88€. Este resultado propõe-se que sejam levados a resultados transitados.

Descrição	2024	2023
Património/Capital	20 555 238,09	20 555 238,09
Reservas	293 106,22	293 106,22
Resultados Transitados	3 175 362,75	3 242 024,14
Ajustamentos em Activos Financeiro:	233 919,22	406 915,18
Outras variações no património líquido	8 109 037,35	7 245 875,74
Sub - Total:	32 366 663,63	31 743 159,37
Resultado Líquido do Período	-161 242,88	-248 196,59
Total do Património Líquido:	32 205 420,75	31 494 962,78

13 – Benefícios dos empregados

Os benefícios dos empregados de curto prazo incluem os salários, ordenado, eventuais retribuições por trabalho extraordinário, subsídio de refeição, subsídio de férias, subsídio de natal, remunerações por doença, maternidade/paternidade, ajudas de custo e outros suplementos remuneratórios. Encontram-se ainda incluídas as quotizações para a Segurança Social e o seguro de acidentes de trabalho.



As obrigações decorrentes dos benefícios de curto prazo são reconhecidas nos gastos no período em que os serviços são prestados, numa base não descontada, por contrapartida do reconhecimento de um passivo que se extingue pelo seu pagamento.

A eventual existência de rescisões de contratos de trabalho estes são reconhecidas como gastos do período em que ocorrem.

Quanto às remunerações praticadas, estas ascendem a:

- a) Órgãos autárquicos: 200 633,15€
- b) Remunerações do Pessoal: saldo da conta 2 235 800,67€

Relativamente aos direitos com férias e subsídio de férias do pessoal vencidos em 31 de dezembro de 2024 e a liquidar no decorrer de 2025, estes ascendem a 408 651,67€

Descrição	2024	2023
Remunerações dos órgãos autárquicos	200 633,15	175 998,58
Remunerações do pessoal	2 235 800,67	2 024 956,40
Encargos sobre remunerações	562 739,25	515 936,91
Seguros de acidentes no trabalho e doenças profissior	43 422,15	36 183,15
Outros gastos com o pessoal	64 534,63	119 786,36
Total	3 107 129,85	2 872 861,40

14 - Custo das Mercadorias Vendidas e matérias consumidas

Em 2024 o valor de mercadorias vendidas e matérias-primas consumidas foi de 81 396,28€.

Descrição	2024	2023
Água	0,00	8 458,08
Matérias -primas	81 396,28	67 222,54
Total	81 396,28	75 680,62

15 - Transferências Concedidas

Em 2024, a principal rubrica de Transferências e Subsídios concedidos está relacionada com a transferência para apoios a diversas instituições do Concelho e Freguesias.

Descrição	2024	2023
Estado	1 544,29	200,00
Serviços e Fundos Autónomos		0,00
Associações de Municípios	40 498,82	55 611,65
Município	11 573,36	21 038,39
Freguesias	211 375,18	206 375,18
Outros	0,00	1 493,16
Instituições sem Fins Lucrativos	343 803,82	415 114,04
Outros	181 298,80	168 054,84
Associações de Municípios	3 445,00	20 721,48
Instituições sem Fins Lucrativos	74 725,80	35 489,45
Famílias	112 397,37	153 857,85
Total	980 662,44	1 077 956,04



16 - Fornecimento e Serviços Externos

Nos Fornecimento e Serviços Externos, os aumentos devem-se à crescente prestação de trabalhos especializados decorrentes de uma cada vez maior abertura à comunidade e au aumento dos preços da eletricidade. Por seu turno, as diminuições decorrem principalmente da adoção crescente de políticas de sustentabilidade e poupança de gastos incorridos com combustíveis fósseis e aposta na adoção de modos suaves de mobilidade bem como a promoção da eficiência energética e a contenção de custos.

Descrição	2024	2023
Subcontratos	182 881,40	210 592,35
Trabalhos especializados	1 125 096,94	1 036 070,72
Publicidade e propaganda	81 759,22	74 772,80
Vigilância e segurança	64 894,44	73 337,71
Honorários	167 164,92	206 760,03
Comissões	20 811,87	16 652,58
Conservação e reparação	101 271,19	87 414,16
Outros Serviços Especializados	179 015,26	95 815,38
Ferramentas e utensílios de desgaste rápido	91 869,95	56 414,05
Livros e documentação técnica	198,04	3 024,10
Material de escritório	7 099,10	13 061,87
Artigos para oferta	68 451,28	50 975,54
Material de educação, cultura e recreio	70 143,19	93 409,29
Artigos de higiene e limpeza, vestuário e artigos pessoais	25 502,82	37 269,80
Outros	15 943,17	31 917,35
Outros materiais	0,00	1 773,71
Electricidade	210 675,64	56 432,40
Combustíveis	213 770,89	251 505,49
Água	201 914,65	214 907,10
Outros	8 308,12	0,00
Deslocações e estadas	1 783,00	1 159,41
Transportes de pessoal	15 245,44	9 014,28
Transportes de mercadorias	36,00	0,00
Rendas e alugueres	453 727,20	690 055,46
Comunicação	27 874,47	27 026,44
Seguros	34 943,06	32 656,22
Contencioso e notariado	300,82	0,00
Outros	34 383,49	69 788,82
Total FSE's	3 405 065,57	3 441 807,06

17 - Outros Rendimentos

Em 2024, o valor mais expressivo registado em "Outros rendimentos" corresponde à rubrica "Imputação de subsídios para investimentos" respeitante à especialização dos montantes recebidos das entidades financiadoras para aquisição de ativos fixos tangíveis e intangíveis.

Descrição	2024	2023
Rendimentos e ganhos nos restantes activos financeiros	245 588,72	235 906,08
Outros	795 442,05	551 996,99
Total	1 041 030,77	787 903,07



18 - Outros Gastos

Em 2024 a rubrica "Outros gastos" sofreu um aumento

Descrição	2024	2023
Impostos	4 710,82	29 700,16
Gastos e perdas em investimentos não financeiros	21 415,06	1 353,50
Correcções relativas a períodos anteriores	207 937,83	18 175,81
Outros	4 880,25	3 631,49
Total	238 943,96	52 860,96

19 – Gastos/reversões de depreciação e de amortização

Descrição	2024	2023
Depreciações Ativos Fixos Tangíveis (Nota 4)	1 651 129,23	1 619 471,05
Amortizações Ativos Intangíveis (Nota 3)	40 623,10	64 007,21
Total	1 691 752,33	1 683 478,26

20 – Juros e similares obtidos e suportados

Descrição	2024	2023
Juros e rendimentos similares obtidos	8 153,50	2 309,97
Juros e gastos similares suportados	-107 227,19	-70 382,84
Total	-99 073,69	-68 072,87

DECLARAÇÃO DO ÓRGÃO DE GESTÃO

Covilhã, 23 de junho de 2024

À atenção de

Pedro Miguel Januário Costa, Revisor Oficial de Contas 1622

Alameda Pero da Covilhã – Quinta do Alvito,

Lote 2 Loja D

6200-303 Covilhã

Exmo. Senhor,

A presente declaração é emitida, a seu pedido, no âmbito da Revisão Legal de Contas que efetuou às demonstrações financeiras consolidadas do Município de Crato (o Grupo), relativa ao ano findo em 31 de dezembro de 2024, com a finalidade de expressar uma opinião, incluída na sua Certificação Legal das Contas, sobre se as demonstrações financeiras consolidadas estão apresentadas de forma verdadeira e apropriada, em todos os aspetos materiais, de acordo com Sistema de Normalização Contabilística para as Administrações Públicas (SNC-AP).

Reconhecemos que é nossa responsabilidade a preparação de demonstrações financeiras consolidadas que apresentam de forma verdadeira e apropriada a posição financeira consolidada, o desempenho financeiro e os fluxos de caixa do Grupo, bem como a adoção de políticas e critérios contabilísticos adequados e a manutenção de um sistema de controlo interno apropriado, que permita prevenir e detetar eventuais erros ou fraudes.

Confirmamos, tanto quanto é nosso dever conhecer e nossa convicção que:

1. DEMONSTRAÇÕES FINANCEIRAS CONSOLIDADAS E REGISTOS CONTABILÍSTICOS

- 1.1 Cumprimos as nossas responsabilidades relativas à preparação das demonstrações financeiras consolidadas de acordo com o normativo contabilístico aplicável. Em particular, as demonstrações financeiras consolidadas estão apresentadas de forma verdadeira e apropriada de acordo com essas normas.
- 1.2 Os pressupostos significativos por nós usados ao fazer estimativas contabilísticas, incluindo as mensuradas pelo justo valor, são razoáveis.
- 1.3 Todos os atos, operações e condicionalismos respeitantes ao Património estão adequadamente registados e divulgados nas demonstrações financeiras consolidadas.
- 1.4 Para além das duas situações, referidas nos dois pontos anteriores não existem:
 - Violações de leis, contratos ou quaisquer outras normas ou regulamentos, incluindo as relacionadas com a livre concorrência, meio ambiente, higiene e segurança no



trabalho e proteção dos consumidores, aplicáveis à Entidade ou ao setor, cujos efeitos devessem ter sido registados nas demonstrações financeiras consolidadas ou divulgados no Anexo Consolidado às mesmas;

- Outros passivos materiais ou ganhos ou perdas contingentes que necessitassem de ser reconhecidos nas demonstrações financeiras consolidadas ou dados a conhecer no respetivo Anexo;
 - Contratos de opções e de futuros e outros instrumentos financeiros derivados;
 - Acordos para a recompra de ativos previamente vendidos pela Entidade;
- 1.5 A Entidade é plena titular de todos os seus ativos, livres de quaisquer ónus ou encargos, incluindo hipotecas e penhores, não tendo assumido compromissos perante terceiros, para além dos descritos no Anexo às demonstrações financeiras consolidadas.
- 1.6 Demos-vos conhecimento da Entidade das partes relacionadas do Grupo e de todos os relacionamentos e transações com partes relacionadas de que tivemos conhecimento. Os relacionamentos e as transações com partes relacionadas foram apropriadamente contabilizados.
- 1.7 Todos os acontecimentos subsequentes à data das demonstrações financeiras consolidadas e relativamente aos quais o normativo contabilístico aplicável exige ajustamento ou divulgação foram ajustados ou divulgados.
- 1.8 As entidades que integram o perímetro de consolidação do grupo Município do Crato são a: O Município do Crato e a sociedade Águas do Alto Alentejo.
- 1.9 Com exceção das situações descritas no paragrafo anterior, os efeitos de distorções não corrigidas são imateriais, individualmente ou em agregado, para as demonstrações financeiras como um todo. Confirmo que não tenho conhecimento da necessidade de outros ajustamentos. Apresenta-se em seguida uma lista das referidas distorções não corrigidas:

Descrição	Efeito ativo	Efeito passivo	Efeito resultado	Efeito outras rubricas capital próprio
Insuficiencia de imparidade para clientes / utentes de cobrança duvidosa	-30.964		-30.964	
Conciliação Declarações Periódicas de IVA com registos na Contabilidade		-85.881	85.881	

1.10 Tomámos conhecimento da vossa Certificação Legal das Contas que inclui uma opinião com reservas:


A rubrica de "Participações Financeiras" apresenta em 31 de dezembro de 2024 o montante de 2.003.840 euros, nos quais está incluída a participação que a Entidade detém na sociedade Águas do Alto Alentejo, EIM, S.A. no valor de 1.765.390 euros e que corresponde a 8,10% do capital social desta entidade. Conforme referido nas notas 2 e 11 do anexo, esta participação financeira é mensurada através do Método de Equivalência Patrimonial. Conforme relatório e contas do exercício de 2024, esta participada apresentava um valor de capitais próprios de 21.332.790 milhares de euros, que incluíam um resultado líquido negativo de 2.271.501 milhares de euros, e um ativo de 28.062.873 milhares de euros. Estes montantes não estão ajustados dos efeitos e possíveis efeitos dos desacordos e limitações presentes no parecer do órgão de fiscalização desta participada e por isso não estou em condições de obter prova de auditoria suficiente e apropriada sobre eventuais ajustamentos nas demonstrações financeiras do Município, nomeadamente, nas rubricas de "Participações Financeiras", "Outras Contas a Pagar", "Património Líquido" e "Resultado Líquido do Período".

Em 31 de dezembro de 2024, a rubrica de "Ativos fixos Tangíveis" registam um valor contabilístico líquido de 30.426.779 euros. O principal componente desta rubrica são os "Bens de Domínio Público", o património imobiliário e as infraestruturas que totalizavam o valor líquido contabilístico de 28.140.317 euros. Com o intuito de garantir o registo integral dos bens desta natureza foram desenvolvidas pelo Município várias diligências de conciliação e regularização entre o património imobiliário presente nos registos da Administração Tributária, nas inscrições da Conservatória do Registo Predial e no inventário contabilístico. Considerando o referido, examinámos o processo de conciliação do património, testámos as rubricas de investimentos em curso, verificámos as adições, abates, depreciações praticadas e subsídios ao investimento imputados. As análises efetuadas sobre esta classe de ativos não permitiram concluir que o património imobiliário e as infraestruturas se encontrem integralmente registados, assim como não nos foi possível estabelecer uma correspondência integral entre os imóveis contabilizados e os imóveis que constam do cadastro da Autoridade Tributária e Aduaneira e da Conservatória do Registo Predial, facto que poderá implicar, por montante não possível de determinar, ajustamentos ao valor dos ativos, do património líquido e correspondentes gastos.

Conforme divulgado na nota 3 do anexo às demonstrações financeiras, no decurso do processo de transição para o Sistema de Normalização Contabilística para as Administrações Públicas (SNC-AP), conforme detalhado na nota 3 do Anexo às demonstrações financeiras, entidade não integrou na sua contabilidade os ativos de relacionados com a concessão de distribuição de energia elétrica em baixa tensão celebrado entre a entidade e a E-Redes – Distribuição de Eletricidade, S.A.. Apesar do esforço desenvolvido pelos serviços da entidade, existem dificuldades na obtenção de informação detalhada e atualizada dos ativos da concessão, nomeadamente na mensuração dos ativos, respetivas vidas úteis e subsídios ou entregas de terceiros. Em conclusão, ainda não estou em condições de obter prova de auditoria suficiente e apropriada sobre em que medida os ativos fixos tangíveis e a depreciações se encontram subavaliadas. Consequentemente, não posso determinar quais os ajustamentos necessários ao ativo e ao património líquido.

2. INFORMAÇÃO DISPONIBILIZADA

2.1 Disponibilizámos-vos:

- 
- Acesso a toda a informação para a preparação e apresentação das demonstrações financeiras consolidadas, como registos, documentação e outras matérias;
 - A informação adicional que nos pediram para efeito da auditoria;
 - Acesso sem restrições às pessoas do Grupo junto das quais consideraram necessário obter prova de auditoria; e
 - Outra informação que entendemos ser relevante para a realização da vossa Auditoria.
- 2.2 Todas as transações foram registadas nos registos contabilísticos e estão refletidas nas demonstrações financeiras consolidadas.
- 2.3 Demos-vos conhecimento dos resultados da nossa avaliação do risco de as demonstrações financeiras consolidadas poderem estar materialmente distorcidas em consequência de fraude.
- 2.4 Não temos conhecimento de situações relacionadas com fraudes ou outras situações de irregularidade que possam ter efeito relevante nas demonstrações financeiras consolidadas envolvendo os membros do conselho de gestão.
- 2.5 Demos-vos conhecimento de todos os casos conhecidos de incumprimento ou de suspeita de incumprimento de leis e regulamentos cujos efeitos devam ser considerados na preparação de demonstrações financeiras consolidadas. Sendo que a listagem de processos judiciais que foi facultada pela Advogada do Município (Dra. Conceição Gregório) e pelos serviços correspondem às situações que efetivamente se encontram em contencioso.
- 2.6 Foram cumpridas as obrigações fiscais e parafiscais. As responsabilidades respeitantes a impostos e contribuições, vencidas ou não, diferidas ou contingentes (verbas de impostos e contribuições, multas e coimas e juros contados até à data do balanço) estão integral e apropriadamente escrituradas ou divulgadas. Foram igualmente cumpridas todas as obrigações impostas pela legislação relativa ao planeamento fiscal abusivo, que estabelece deveres de comunicação, informação e esclarecimento às autoridades fiscais.
- 2.7 Confirmamos-vos que, para efeitos da prevenção e investigação de eventuais operações suscetíveis de ser qualificadas como de branqueamento de capitais ou de financiamento de terrorismo, o Grupo dispõe de um sistema de controlo interno adequado e os nossos responsáveis e demais colaboradores encontram-se devidamente preparados para dar cumprimento às normas emitidas sobre esta matéria, designadamente as que decorrem da Lei n.º 83/2017, de 18 de agosto. Não temos conhecimento de qualquer situação que configure eventuais operações suscetíveis de ser qualificadas como de branqueamento de capitais ou de financiamento do terrorismo nos termos da Lei em vigor sobre a matéria e confirmamos ainda que, até à presente data, não ocorreram quaisquer situações desta natureza que requerem ser reportadas às autoridades competentes.
- 2.8 Colocámos à vossa disposição os livros de atas das reuniões dos órgãos sociais da Entidade e os resumos de todas as deliberações tomadas por esses órgãos em reuniões recentes e relativamente às quais ainda não foram preparadas as respetivas atas. Confirmamos que as últimas reuniões realizadas pelo executivo foram a Reunião de Camara no dia 11 de Junho de 2025 e as últimas reuniões realizadas pela Assembleia Municipal foram a reunião de Assembleia Municipal no dia 28 de fevereiro de 2025.

- 2.9 Não temos conhecimento da existência de situações resultantes de inspeções, litígios ou outras situações contenciosas relativamente à área fiscal e parafiscal, nem de eventuais correções das declarações do Grupo, resultantes da possibilidade das autoridades efetuarem a sua revisão, que possam ter um impacto significativo nas demonstrações financeiras consolidadas.
- 2.10 Desde a data de aprovação das demonstrações financeiras consolidadas, até à data desta Declaração, não temos conhecimento da ocorrência de quaisquer factos ou circunstâncias significativas, para além dos ajustados ou divulgados, que requeiram ajustamento ou divulgação nas demonstrações financeiras consolidadas.
- 2.11 Os prejuízos resultantes de eventuais sinistros que possam ocorrer, incluindo os que possam afetar a continuidade das operações, estão cobertos por seguros contratados por capitais suficientes.
- 2.12 Não temos projetos ou intenções:
- que possam afetar de uma forma significativa a classificação ou o valor por que se encontram refletidos os ativos e passivos constantes das demonstrações financeiras consolidadas;
 - que possam pôr em causa a continuidade das operações do Grupo;
 - de abandonar ou reduzir atividades, ou quaisquer outros planos ou intenções dos quais possam resultar excessos, obsolescência ou perda de valor de inventários, nem perdas de valor de ativos.
- 2.13 Confirmamos que não existem acordos verbais que possam ter efeito material nas quantias reportadas nas demonstrações financeiras consolidadas.
- 2.14 Não existem compromissos assumidos com transações futuras que possam originar responsabilidades para o Grupo.

Sem outro assunto, subscrevemo-nos,

Presidente de Camara Municipal





REUNIÃO DE CÂMARA EXTRAORDINARIA

Ordem do Dia

PROPOSTA

Data: 16/4/2025

Deliberação nº 126

Divisão Administrativa e Financeira

Assunto: – Documentos de Prestação de Contas – Ano 2024

Considerandos:

1. Nos termos da informação da chefe da Divisão Administrativa e Financeira, anexa e parte integrante da presente proposta, remetendo o respetivo documento, compete à Câmara Municipal elaborar e aprovar os Documentos de Prestação de Contas, a submeter à apreciação e votação da Assembleia Municipal, de conformidade com o disposto na alínea i) do n.º 1 do artigo 33.º conjugado com a alínea l) do n.º 2 do artigo 25.º ambos da Lei n.º 75/2013, de 12 de setembro;
2. Os documentos de prestação de contas - elencados na Resolução do Tribunal de Contas n.º 6/2013, 2.ª Secção, são parte integrante da presente proposta, encontram-se anexos à mesma e foram entregues previamente a todos os membros da câmara municipal.

Propõe-se:

1. Aprovar nos termos do disposto da alínea i) do n.º 1 do artigo 33.º, da Lei n.º 75/2013, de 12 de setembro, os documentos de prestação de contas referentes a 2024, elaborados de conformidade com Resolução do Tribunal de Contas n.º 6/2013, 2.ª Secção;
2. Submeter nos termos da alínea i), n.º 1 do artigo 33.º conjugado com a alínea l) do n.º 2 do artigo 25.º ambos da Lei n.º 75/2013, de 12 de setembro, os documentos de prestação de contas do ano 2024 à apreciação e votação da Assembleia Municipal.

O Presidente da Câmara


Joaquim Bernardo Santos Diogo

Informação n.º 1304/2025

ASSUNTO: Inventário dos Bens, Direitos e Obrigações Patrimoniais e Documento de Prestação de Contas 2024.

Exmo. senhor Presidente, no que respeita ao assunto acima identificado, cumpre-me informar V. Exa. do seguinte:

Nos termos da alínea i), do n.º 1, do artigo 33.º, conjugado com a alínea l), do n.º 2, do artigo 25.º, ambos da Lei n.º 75/2013, de 12 de setembro, compete à Câmara Municipal elaborar e aprovar o Inventário dos Bens, Direitos e Obrigações Patrimoniais, bem como os Documentos de Prestação de Contas, a submeter à apreciação e votação da Assembleia Municipal.

Assim, remeto o Inventário dos Bens, Direitos e Obrigações Patrimoniais, bem como os Documentos de Prestação de Contas relativos ao ano de 2024

Crato, 10 de abril de 2025

Chefe Divisão

Digitally signed by MARIA JOSÉ ESTEVES GOMES DA
COSTA
Date: 2025.04.10 10:51:06 +01:00

(Maria José Esteves Gomes da Costa)